

Selezione Corporate Europa 2029

Relazione di gestione al 28 marzo 2024

RELAZIONE DEGLI AMMINISTRATORI

CONTESTO GENERALE DI MERCATO

Le tensioni nel settore bancario di marzo 2023 non hanno influito sui mercati finanziari. Durante il periodo considerato (1 aprile 2023 – 28 marzo 2024), la geopolitica è stata il fattore esterno dominante, con l'inasprimento dei conflitti in Medio Oriente tra Israele e Palestina e il continuo aumento delle tensioni nella guerra tra Russia e Ucraina che hanno mantenuto gli investitori sulle spine. Dopo il picco nel terzo trimestre del 2023, la crescita dell'economia degli Stati Uniti ha iniziato a rallentare pur mantenendo livelli assoluti elevati. L'economia statunitense è apparsa sostenuta da un mercato del lavoro in ottima forma, con il tasso di disoccupazione ai minimi da molti anni, dimostrando maggiore resilienza rispetto a quella europea. L'inflazione è rimasta uno dei principali temi, con una stima del CPI headline al 2,9% nel 2024 e al 2,1% nel 2025, mentre per l'indice core si prevede un 3,1% nel 2024 e un 2,1% nel 2025. Tuttavia, gli ultimi dati hanno mostrato solidità economica, inflazione persistente e un mercato del lavoro resiliente, ridimensionando l'euforia riguardo ai tagli dei tassi nel 2024 da parte della FED: se a dicembre gli operatori prevedevano sei tagli, nel corso dei primi tre mesi dell'anno le previsioni si sono dimezzate. In Europa, nel secondo semestre del 2023, l'economia dell'Eurozona è entrata in una lieve recessione tecnica, con il PIL che ha smesso di crescere a partire dal quarto trimestre del 2022. Le previsioni di crescita per il 2024 sono confermate al 0,4%, ma ridotte al 1,3% nel 2025 a causa della debolezza dell'economia tedesca. Si prevede un'inflazione poco sotto il 2% nel 2025. Il contesto geopolitico rappresenta ancora un rischio, ma le problematiche nel trasporto navale attuali non sono paragonabili a quelle del passato, con un impatto moderato sul commercio internazionale nel 2024. In Eurozona, in un contesto di debolezza rispetto agli Stati Uniti, si prevede l'inizio del taglio dei tassi da parte della BCE, con un primo taglio atteso per la riunione di giugno e un totale di tre tagli nel 2024. In Cina, nonostante gli interventi monetari e fiscali, il raggiungimento dell'obiettivo di crescita del 5% nel 2024 sarà più difficile senza un contesto favorevole. Il mercato immobiliare rimane problematico, con la fiducia delle famiglie incerta e in lenta ripresa. Nel 2025 si prevede un miglioramento della crescita, ma restano rischi sia a livello nazionale che internazionale, insieme agli attriti non risolti tra la Cina e le principali economie occidentali. Sul mercato obbligazionario, dopo aver toccato i massimi ad ottobre 2023 e aver registrato un calo fino alla fine dell'anno, i tassi di interesse hanno ripreso a salire nei primi tre mesi del 2024, trainati dalla resilienza economica, soprattutto negli Stati Uniti. I rendimenti delle obbligazioni governative, su scadenze a 10 anni, hanno chiuso il periodo al 4,20% per il Treasury americano e al 2,30% per il Bund tedesco. Il mercato corporate, al netto dell'allargamento nei mesi autunnali, ha confermato la sua buona salute e beneficiato del contesto macroeconomico, con ottime performance nel comparto Investment Grade e High Yield. I mercati azionari hanno registrato un significativo rally, trainati dal settore tecnologico e dall'intelligenza artificiale, senza interruzioni dalla metà di ottobre in poi. Il rialzo è stato guidato principalmente dalle mega-cap negli Stati Uniti, mentre in Europa il settore bancario è stato il principale driver di performance, beneficiando di tassi ancora alti. In particolare, i principali indici azionari hanno mostrato performance ampiamente positive, con l'MSCI World Index in aumento del 24,16%. A livello geografico, l'indice S&P 500 ha registrato un +27,86%, mentre lo Stoxx 600 europeo ha segnato un +11,98%, con Francia +12,06%, Germania +18,32% e Italia +28,16%. Riguardo ai mercati emergenti, l'anno è stato globalmente positivo, con un rendimento complessivo del +7,45%, ma con significative variazioni geografiche, come nel caso della regione LATAM che ha registrato un +15,53%. In un contesto di rinnovata resilienza economica statunitense e con la possibilità che la FED posticipi l'inizio del ciclo di taglio dei tassi, unitamente a fattori geopolitici sfavorevoli, il dollaro si è rafforzato, passando da un cambio euro/dollaro di 1,084 a 1,079.

ILLUSTRAZIONE DELL'ATTIVITÀ DI GESTIONE

Poiché il fondo è stato attivato in data 23 gennaio 2024, durante il primo trimestre abbiamo investito la liquidità raccolta rispettando l'allocazione stabilita al momento del lancio del fondo con una prevalenza marcata della componente investment grade sfruttando la fase di tassi elevati che ha caratterizzato gli ultimi mesi.

Al 28 marzo 2024 il Fondo presenta un patrimonio pari a 100.434.316 euro. In particolare, la variazione del patrimonio nel periodo dal 23 gennaio 2024, data iniziale del Periodo di Collocamento, è stata determinata per 586 migliaia di euro dal risultato positivo del periodo e per circa 99.848 migliaia di euro dall'effetto positivo della raccolta.

Per il dettaglio delle singole componenti economiche, si rinvia alla "Sezione Reddittuale" ed ai relativi prospetti analitici nella "Nota Integrativa" della presente Relazione.

EVENTI DI PARTICOLARE IMPORTANZA

Modifiche che hanno impattato i fondi gestiti da Sella SGR

Di seguito si illustrano gli eventi e le modifiche che hanno impattato i fondi gestiti da Sella SGR.

Il Consiglio di Amministrazione della Società, nella riunione del 26 luglio 2023, ha deliberato l'istituzione di due nuovi fondi a scadenza denominati rispettivamente "Selezione Europa 2029" e "Bilanciato Azionario R-Co Valore 2029".

Selezione Europa 2029 è un fondo obbligazionario flessibile caratterizzato da una politica di investimento sostenibile allineata a quanto previsto per i prodotti qualificabili ex art. 8 dal Regolamento (UE) 2019/2088 e da un Orizzonte Temporale dell'Investimento predefinito di 5 anni.

Il fondo prevede una politica di investimento attiva senza benchmark orientata in strumenti finanziari obbligazionari e monetari denominati in Euro, residualmente in USD, di emittenti principalmente europei appartenenti a tutti i settori. E' consentito l'investimento in obbligazioni convertibili e OICR specializzati in obbligazioni convertibili fino al massimo del 10%; in OICR fino al massimo del 10%; in depositi bancari in euro fino al massimo del 30%; in Paesi Emergenti fino al massimo del 20%. Sono esclusi investimenti in strumenti finanziari e derivati di natura azionaria.

Il fondo non ha vincoli in ordine ad aree geografiche (nel rispetto dei limiti sopra evidenziati), settori merceologici e a qualità creditizia.

Nel caso di fondi a scadenza obbligazionari non è individuabile un benchmark di riferimento che rifletta la strategia di buy and hold del fondo. Pertanto, è stata individuata nel VAR pari a -5% una misura alternativa del grado di rischio del fondo. Il fondo, denominato in euro, è a distribuzione dei proventi con una cedola annuale pari al 3,5% del valore iniziale del fondo. La distribuzione verrà effettuata per la prima volta con riferimento all'esercizio contabile chiuso al 31 dicembre 2024 e, per l'ultima volta, con riferimento all'esercizio contabile chiuso al 31 dicembre 2028.

La commissione di gestione a favore della SGR è pari allo 0,85% su base annua. La commissione di performance è pari al 20% dell'overperformance maturata con riferimento all'hurdle rate del 3,5% individuato sulla base degli scenari di rendimento probabilistici. In particolare, il Periodo di riferimento della performance decorre dall'ultimo giorno di valorizzazione a quota fissa fino alla scadenza dell'Orizzonte Temporale dell'Investimento e il Periodo di calcolo ha la medesima durata. Nel caso di rimborso prima della scadenza dell'Orizzonte Temporale dell'Investimento verrà liquidato alla SGR un ammontare pari all'importo per singola quota della commissione di performance accantonata al momento in cui lo stesso viene calcolato, moltiplicato per il numero di quote disinvestite.

E' prevista l'applicazione di una commissione di collocamento pari all'1,5% calcolata sull'importo risultante dal numero di quote in circolazione al termine del Periodo di Collocamento per il valore unitario iniziale della quota del fondo (pari a 10 Euro); tale commissione è imputata al fondo e prelevata in un'unica soluzione al termine del Periodo di Collocamento ed è ammortizzata linearmente entro i 5 anni successivi a tale data mediante addebito giornaliero sul valore complessivo netto del fondo. All'atto del disinvestimento e di operazioni di passaggio ad altri fondi è prevista l'applicazione di una commissione di rimborso, interamente accreditata al fondo, applicata sull'importo risultante dal prodotto tra il numero di quote da rimborsare e il valore iniziale della quota del fondo e che decresce quotidianamente in funzione del periodo di permanenza nel fondo. L'aliquota massima della commissione di rimborso è pari a 1,5%. La commissione di rimborso è calcolata in modo che l'onere complessivo (commissione di collocamento più commissione di rimborso) sostenuto dall'investitore che scelga di rimborsare le proprie quote prima che la commissione di collocamento sia stata interamente ammortizzata (al termine del quinto anno) risulti uguale alla commissione di collocamento che l'investitore avrebbe sopportato se non avesse richiesto il rimborso anticipato. Detta commissione non è applicata alle richieste di rimborso e di passaggio impartite dal Partecipante successivamente all'ammortamento totale della commissione di collocamento.

Il "Periodo di Collocamento" è stato dal 20 settembre 2023 al 20 dicembre 2023.

Bilanciato Azionario R-Co Valore 2029 è un fondo bilanciato azionario caratterizzato da una politica di investimento sostenibile allineata a quanto previsto per i prodotti qualificabili ex art. 8 dal Regolamento (UE) 2019/2088 e da un Orizzonte Temporale dell'Investimento predefinito di 5 anni.

Il fondo prevede una politica di investimento attiva senza benchmark orientata in OICR di natura azionaria, bilanciata e flessibile di emittenti appartenenti a tutte le aree geografiche con anche la possibilità di investire in via residuale in emittenti di Paesi Emergenti. E' consentito l'investimento in OICR di natura azionaria, bilanciata e flessibile che dichiarano di effettuare investimenti in titoli azionari, di debito di emittenti sovrani, garantiti da Stati sovrani, enti sovranazionali ed emittenti societari da un minimo del 50% fino al massimo del 90%; in titoli di debito quotati in mercati regolamentati o OTC, denominati in euro, di emittenti sovrani, garantiti da Stati sovrani, enti sovranazionali ed emittenti societari di qualsiasi qualità creditizia, nonché in depositi bancari fino al 50%.

Il fondo non ha vincoli in ordine ad aree geografiche, settori merceologici e a qualità creditizia.

Il fondo utilizza strumenti finanziari derivati per finalità di copertura dei rischi e per finalità diverse da quelle di copertura.

Il VAR massimo del fondo è pari a -8,5%. Il fondo è ad accumulazione dei proventi.

La commissione di gestione a favore della SGR è pari allo 0,90% su base annua.

E' prevista l'applicazione di una commissione di collocamento pari al 2,5% calcolata sull'importo risultante dal numero di quote in circolazione al termine del Periodo di Collocamento per il valore unitario iniziale della quota del fondo (pari a 10 Euro); tale commissione è imputata al fondo e prelevata in un'unica soluzione al termine del Periodo di Collocamento ed è ammortizzata linearmente entro i 5 anni successivi a tale data mediante addebito giornaliero sul valore complessivo netto del fondo. All'atto del disinvestimento e di operazioni di passaggio ad altri fondi è prevista l'applicazione di una commissione di rimborso, interamente accreditata al fondo, applicata sull'importo risultante dal prodotto tra il numero di quote da rimborsare e il valore iniziale della quota del fondo e che decresce quotidianamente in funzione del periodo di permanenza nel fondo. L'aliquota massima della commissione di rimborso è pari a 2,5%. La commissione di rimborso è calcolata in modo che l'onere complessivo (commissione di collocamento più commissione di rimborso) sostenuto dall'investitore che scelga di rimborsare le proprie quote prima che la commissione di collocamento sia stata interamente ammortizzata (al termine del quinto anno) risulti uguale alla commissione di collocamento che l'investitore avrebbe sopportato se non avesse richiesto il rimborso anticipato. Detta commissione non è applicata alle richieste di rimborso e di passaggio impartite dal Partecipante successivamente all'ammortamento totale della commissione di collocamento.

Il "Periodo di Collocamento" è stato dal 20 settembre 2023 al 20 dicembre 2023.

Il Consiglio di Amministrazione della Società, nella medesima riunione del 26 luglio 2023, ha approvato la modifica della denominazione del fondo Bilanciato Sostenibile 2027 in Bilanciato Internazionale 2027 e la conseguente modifica del Regolamento del fondo con efficacia 7 agosto 2023.

Il Consiglio di Amministrazione della Società, nella riunione del 15 settembre 2023, ha deliberato l'istituzione del nuovo fondo a scadenza denominato Capitale Protetto Invesco 2026.

Capitale Protetto Invesco 2026 è un fondo flessibile che mira a conseguire una crescita graduale del capitale investito e contestualmente a minimizzare, attraverso l'utilizzo di particolari tecniche di gestione, la probabilità di perdita del capitale investito, in un orizzonte temporale di 3 anni (Orizzonte Temporale dell'Investimento) ed è caratterizzato da una politica di investimento sostenibile allineata a quanto previsto per i prodotti qualificabili ex art. 8 dal Regolamento (UE) 2019/2088. Gli obiettivi perseguiti dal fondo non costituiscono, in alcun modo, una garanzia di rendimento positivo o di restituzione del capitale investito.

Il valore della quota protetto ("Valore Protetto") è pari al 100% del più elevato valore unitario della quota del Fondo rilevato durante il "Periodo di Collocamento". Il giorno in cui il valore della quota del Fondo è protetto ("Giorno Protetto") è il primo giorno di valorizzazione in cui risultano decorsi 3 anni dalla data di chiusura del "Periodo di Collocamento" (valore della quota riferito a tale giorno). Qualora in tale giorno non sia prevista la valorizzazione del Fondo, il "Giorno Protetto" è il primo giorno di valorizzazione precedente. In qualsiasi altro giorno diverso dal "Giorno Protetto" il valore della quota non è protetto.

Il fondo prevede una politica di investimento attiva senza benchmark orientata in strumenti finanziari obbligazionari e monetari denominati in euro, di emittenti europei, appartenenti a tutti i settori, in azioni emesse da società di qualsiasi capitalizzazione e in derivati con sottostanti indici azionari, azioni, obbligazioni o tassi di interesse, sia quotati che OTC.

Il VAR massimo del fondo sarà pari a -5,50%. Il fondo è ad accumulazione dei proventi.

La commissione di gestione a favore della SGR è pari all'1,25% su base annua. Tale commissione è stata scontata dal Consiglio di Amministrazione, nella seduta del 21 dicembre 2023, dall'1,25% a 0,85% fino al 29 febbraio 2024.

Non è prevista l'applicazione né di una commissione di collocamento né di una commissione di sottoscrizione.

Il "Periodo di Collocamento" è stato dal 10 ottobre 2023 al 18 dicembre 2023.

Il Consiglio di Amministrazione di Sella SGR, nella seduta del 4 dicembre 2023, con riferimento al fondo Bond Cedola 2023, al fondo Emerging Bond Cedola 2024, al fondo Bond Cedola Giugno 2025, al fondo Bond Cedola 2025, al fondo Bilanciato Ambiente Cedola 2027, al fondo Bilanciato Internazionale 2027, al fondo MIO 2027, al fondo Bond Cedola 2027, al fondo Bilanciato Internazionale 2028, al fondo US Equity Step In 2028 AB, al fondo Selezione Italia 2028, al fondo Selezione Italia 2028 II, al fondo Selezione Europa 2029, al fondo Bilanciato Azionario R-Co Valore 2029, al fondo Capitale Protetto Invesco 2026, al fondo Bond Opportunities Low Duration e nella seduta del 21 dicembre 2023 con riferimento al fondo multicomparto Top Funds Selection, ai fondi comuni appartenenti al Sistema Sella SGR e al fondo di fondi Thematic Balanced Portfolio 2026, ha deliberato con efficacia dall'1 gennaio 2024 la facoltà per il partecipante di richiedere che le informazioni relative alle modifiche regolamentari, incluse quelle relative alle fusioni, siano comunicate con mezzi elettronici anziché in formato cartaceo.

Il Consiglio di Amministrazione, in data 21 dicembre 2023, ha altresì deliberato - sempre con decorrenza dal 1° gennaio 2024 - di apportare ulteriori modifiche, oltre a quella già sopra menzionata, al Regolamento di gestione del fondo multicomparto Top Funds Selection, al Regolamento di gestione dei fondi comuni appartenenti al Sistema Sella SGR e al Regolamento di gestione del Fondo Thematic Balanced Portfolio 2026 come di seguito sintetizzate.

Modifiche apportate al regolamento di gestione dei fondi appartenenti al Sistema Sella SGR:

- Riduzione della commissione di gestione di "Bond Strategia Conservativa", Classe C da 0,175% a 0,100% su base annua.

- Cambio di denominazione del fondo “Bond Paesi Emergenti ESG” in “Bond Paesi Emergenti”.
 - Cambio di denominazione del fondo “Bond Euro Corporate ESG” in “Bond Euro Corporate”.
 - Cambio di denominazione del fondo “Bond Strategia Corporate ESG” in “Bond Strategia Corporate”.
 - Con riferimento al fondo “Investimenti Azionari Europa ESG”:
 - cambio di denominazione in “Investimenti Azionari Europa”;
 - cambio di una parte del benchmark che passa da “95% Stoxx Europe 600 Net Return EUR Index; 5% Bloomberg Euro TSYBills 0-3 Months” a “95% Bloomberg Europe Developed Markets Large & Mid Cap Net Return Index EUR; 5% Bloomberg Euro TSYBills 0-3 Months”.
 - Con riferimento al fondo “Investimenti Strategici ESG”:
 - cambio di denominazione in “Investimenti Strategici”;
 - cambio di una parte del benchmark che passa da “55% Bloomberg EuroAgg; 35% Stoxx Global 1800 Total Return Net EUR Index, 10% Bloomberg Euro TSYBills 0-3 Months” a “55% Bloomberg EuroAgg; 35% Bloomberg Developed Markets Large & Mid Cap Net Return in EUR, 10% Bloomberg Euro TSYBills 0-3 Months”.
 - Cambio di una parte del benchmark di “Investimenti Bilanciati Internazionali” che passa da “50% Stoxx Global 1800 Net Return; 25% Bloomberg Euro AGG Corporate Excl Financials Total Return Index; 25% Bloomberg Series-E Euro Govt All > 1 Yr Bond Index” a “50% Bloomberg Developed Markets Large & Mid Cap Net Return in EUR; 25% Bloomberg Euro AGG Corporate Excl Financials Total Return Index; 25% Bloomberg Series-E Euro Govt All > 1 Yr Bond Index”.
 - Cambio di una parte del benchmark di “Investimenti Bilanciati Italia” che passa da “15% Stoxx Italy Total Market GR Index; 5% iStoxx Italy Small Mid Cap GR Index; 50% Bloomberg Euro-Aggregate: Italy Corporate; 20% Bloomberg Series-E Italy Govt 1-5 Yr; 10% Bloomberg Euro TSYBills 0-3 Months” a “20% Bloomberg Italia 120 PIR Total Return; 50% Bloomberg Euro-Aggregate: Italy Corporate; 20% Bloomberg Series-E Italy Govt 1-5 Yr; 10% Bloomberg Euro TSYBills 0-3 Months”.
 - Cambio di una parte del benchmark di “Investimenti Azionari Italia” che passa da “75% Stoxx Italy Total Market GR Index; 15% iStoxx Italy Small Mid Cap GR Index; 10% Bloomberg Euro TSYBills 0-3 Months” a “67,5% Bloomberg Italia 40 Total Return; 20% Bloomberg Italia Mid 60 Total Return; 2,5% Bloomberg Italia Small 20 Total Return; 10% Bloomberg Euro TSYBills 0-3 Months”.
- Modifiche apportate al regolamento di gestione dei comparti appartenenti al fondo multicomparto Top Funds Selection:
- Cambio di denominazione del comparto “Top Funds Selection - Obbligazionario Internazionale ESG” in “Top Funds Selection - Obbligazionario Internazionale”.
 - Cambio di denominazione del comparto “Top Funds Selection - Strategia Contrarian Eurizon ESG” in “Top Funds Selection - Strategia Contrarian Eurizon”.
 - Cambio di una parte del benchmark del comparto “Top Funds Selection – Azionario Paesi Emergenti” che passa da “95% Stoxx Emerging Mkt 1500 Net Return; 5% Bloomberg Euro TSYBills 03 Months Index Total Return” a “95% Bloomberg Emerging Markets Large & Mid Cap Net Return in EUR; 5% Bloomberg Euro TSYBills 03 Months Index Total Return”.
 - Cambio di una parte del benchmark del comparto “Top Funds Selection - iCARE” che passa da “95% Stoxx Global 1800 Net Return; 5% Bloomberg Euro TSYBills 0-3 Months” a “95% Bloomberg Developed Markets Large & Mid Cap Net Return in EUR; 5% Bloomberg Euro TSYBills 0-3 Months”.
- Modifiche apportate al regolamento di gestione del fondo di fondi Thematic Balanced Portfolio 2026:
- Cambio di una parte del benchmark del fondo che passa da “50% Bloomberg Global Aggregate Euro Hedged; 50% Stoxx Global 1800 Net Return” a “50% Bloomberg Global Aggregate Euro Hedged; 50% Bloomberg Developed Markets Large & Mid Cap Net Return in EUR”.

Nella medesima seduta del 21 dicembre 2023, il Consiglio di Amministrazione della Società ha deliberato l'istituzione del nuovo fondo a scadenza denominato “Selezione Corporate Europa 2029”.

Selezione Corporate Europa 2029 è un fondo obbligazionario flessibile caratterizzato da una politica di investimento sostenibile allineata a quanto previsto per i prodotti qualificabili ex art. 8 dal Regolamento (UE) 2019/2088, da un Orizzonte Temporale dell'Investimento predefinito di 5 anni e da due classi con differente struttura commissionale.

Il fondo prevede una politica di investimento attiva senza benchmark orientata in strumenti finanziari obbligazionari e monetari denominati in Euro, di non adeguata qualità creditizia fino al massimo del 20%, di emittenti principalmente europei appartenenti a tutti i settori. È consentito l'investimento in obbligazioni convertibili e OICR specializzati in obbligazioni convertibili fino al massimo del 10%; in OICR fino al massimo del 10%; in depositi bancari in euro fino al massimo del 30%; in Paesi Emergenti fino al massimo del 10%. Il Fondo utilizzerà strumenti finanziari derivati per finalità di copertura dei rischi e per finalità diverse da quelle di copertura.

Il fondo, nel rispetto dei limiti sopra evidenziati, non ha vincoli in ordine ad aree geografiche, settori merceologici e a qualità creditizia.

Nel caso di fondi a scadenza obbligazionari non è individuabile un benchmark di riferimento che rifletta la strategia di buy and hold del fondo. Pertanto, è stata individuata nel VAR pari a -5% una misura alternativa del grado di rischio del fondo. Il fondo, denominato in euro, è a distribuzione dei proventi con una cedola semestrale fissata in misura non inferiore all'1,00% e non superiore all'1,50%, riferita al valore iniziale del Fondo e la distribuzione viene effettuata per la prima volta con riferimento al semestre contabile chiuso al 30 settembre 2024 e, per l'ultima volta, con riferimento all'esercizio contabile chiuso al 31 marzo 2029.

Il fondo prevede due distinte categorie di quote, Classe N e Classe S, il cui regime commissionale è il seguente:

- la commissione di gestione a favore della SGR è pari all'1,10% su base annua per la Classe N e allo 0,85% su base annua per la Classe S;
- la commissione di performance, per entrambe le classi, è pari al 20% dell'overperformance maturata con riferimento all'hurdle rate del 3,00% individuato sulla base degli scenari di rendimento probabilistici. In particolare, il Periodo di riferimento della performance decorre dall'ultimo giorno di valorizzazione a quota fissa fino alla scadenza dell'Orizzonte Temporale dell'Investimento e il Periodo di calcolo ha la medesima durata. Nel caso di rimborso prima della scadenza dell'Orizzonte Temporale dell'Investimento verrà liquidato alla SGR un ammontare pari all'importo per singola quota della commissione di performance accantonata al momento in cui lo stesso viene calcolato, moltiplicato per il numero di quote disinvestite;
- è prevista l'applicazione di una commissione di collocamento, interamente retrocessa al Collocatore, applicata alla Classe S pari all'1,00% calcolata sull'importo risultante dal numero di quote in circolazione al termine del Periodo di Collocamento per il valore unitario iniziale della quota del Fondo (pari a 10 Euro). Tale commissione è imputata al Fondo e prelevata in un'unica soluzione al termine del Periodo di Collocamento ed è ammortizzata linearmente entro i 5 anni successivi a tale data mediante addebito giornaliero sul valore complessivo netto del Fondo;
- con riferimento alle quote di Classe S, all'atto del disinvestimento e di operazioni di passaggio ad altri Fondi è prevista l'applicazione di una commissione di rimborso, interamente accreditata al Fondo, applicata sull'importo risultante dal prodotto tra il numero di quote da rimborsare e il valore iniziale della quota del Fondo (pari a 10 Euro) e che decresce quotidianamente in funzione del periodo di permanenza nel Fondo. L'aliquota massima della commissione di rimborso è pari all'1,00%. La commissione di rimborso è calcolata in modo che l'onere complessivo (commissione di collocamento più commissione di rimborso) sostenuto dall'investitore che scelga di rimborsare le proprie quote prima che la commissione di collocamento sia stata interamente ammortizzata (al termine del quinto anno) risulti uguale alla commissione di collocamento che l'investitore avrebbe sopportato se non avesse richiesto il rimborso anticipato. Detta commissione cessa di essere applicata alle richieste di rimborso e di passaggio impartite dal Partecipante successivamente all'ammortamento totale della commissione di collocamento;

Gli investitori interessati potranno sottoscrivere le quote del Fondo nel solo "Periodo di Collocamento" – della durata massima di tre mesi. Le date di inizio e fine del Periodo di Collocamento, da individuare anche in relazione alle condizioni di mercato, saranno comunicate al pubblico mediante pubblicazione di apposito avviso sul sito internet della SGR.

Il Consiglio di Amministrazione della Società, nella riunione del 5 febbraio 2024, ha deliberato l'istituzione del nuovo fondo a scadenza denominato "Financial Credit Selection 2029".

Financial Credit Selection 2029 è un fondo obbligazionario flessibile caratterizzato da una politica di investimento sostenibile allineata a quanto previsto per i prodotti qualificabili ex art. 8 dal Regolamento (UE) 2019/2088, da un Orizzonte Temporale dell'Investimento predefinito di 5 anni e da due classi con differente struttura commissionale.

Il fondo prevede una politica di investimento attiva senza benchmark orientata in strumenti finanziari obbligazionari e monetari denominati in Euro e residualmente in altre valute, principalmente di emittenti finanziari europei, di emittenti di qualsiasi qualità creditizia. È consentito l'investimento in obbligazioni, anche di natura subordinata, strumenti monetari e OICR obbligazionari; in obbligazioni convertibili e OICR specializzati in obbligazioni convertibili fino al massimo del 10%; in OICR fino al massimo del 10%; in depositi bancari in euro fino al massimo del 30%; in Paesi Emergenti fino al massimo del 10%. Il Fondo utilizzerà strumenti finanziari derivati per finalità di copertura dei rischi e per finalità diverse da quelle di copertura.

Il fondo, nel rispetto dei limiti sopra evidenziati, non ha vincoli in ordine ad aree geografiche, settori merceologici e a qualità creditizia.

Nel caso di fondi a scadenza obbligazionari non è individuabile un benchmark di riferimento che rifletta la strategia di buy and hold del fondo. Pertanto, è stata individuata nel VAR pari a -5% una misura alternativa del grado di rischio del fondo.

Il fondo, denominato in euro, è a distribuzione dei proventi con una cedola semestrale fissata in misura non inferiore all'1,50% e non superiore al 2,50%, riferita al valore iniziale del fondo e la distribuzione viene effettuata per la prima volta con riferimento al semestre contabile chiuso al 30 dicembre 2024 e, per l'ultima volta, con riferimento all'esercizio contabile chiuso al 30 giugno 2029.

Il fondo prevede due distinte categorie di quote, Classe N e Classe S, il cui regime commissionale è il seguente:

- la commissione di gestione a favore della SGR è pari all'1,25% su base annua per la Classe N e allo 0,90% su base annua per la Classe S;
- la commissione di performance, per entrambe le classi, è pari al 20% dell'overperformance maturata con riferimento all'hurdle rate del 4,00% individuato sulla base degli scenari di rendimento probabilistici. In particolare, il Periodo di riferimento della performance decorre dall'ultimo giorno di valorizzazione a quota fissa fino alla scadenza dell'Orizzonte Temporale dell'Investimento e il Periodo di calcolo ha la medesima durata. Nel caso di rimborso prima della scadenza dell'Orizzonte Temporale dell'Investimento verrà liquidato alla SGR un ammontare pari all'importo per singola quota della commissione di performance accantonata al momento in cui lo stesso viene calcolato, moltiplicato per il numero di quote disinvestite;
- è prevista l'applicazione di una commissione di collocamento, interamente retrocessa al Collocatore, applicata alla Classe S pari all'1,50% calcolata sull'importo risultante dal numero di quote in circolazione al termine del Periodo di Collocamento per il valore unitario iniziale della quota del Fondo (pari a 10 Euro). Tale commissione è imputata al Fondo

e prelevata in un'unica soluzione al termine del Periodo di Collocamento ed è ammortizzata linearmente entro i 5 anni successivi a tale data mediante addebito giornaliero sul valore complessivo netto del Fondo;

- con riferimento alle quote di Classe S, all'atto del disinvestimento e di operazioni di passaggio ad altri Fondi è prevista l'applicazione di una commissione di rimborso, interamente accreditata al Fondo, applicata sull'importo risultante dal prodotto tra il numero di quote da rimborsare e il valore iniziale della quota del Fondo (pari a 10 Euro) e che decresce quotidianamente in funzione del periodo di permanenza nel Fondo. L'aliquota massima della commissione di rimborso è pari all'1,50%. La commissione di rimborso è calcolata in modo che l'onere complessivo (commissione di collocamento più commissione di rimborso) sostenuto dall'investitore che scelga di rimborsare le proprie quote prima che la commissione di collocamento sia stata interamente ammortizzata (al termine del quinto anno) risulti uguale alla commissione di collocamento che l'investitore avrebbe sopportato se non avesse richiesto il rimborso anticipato. Detta commissione cessa di essere applicata alle richieste di rimborso e di passaggio impartite dal Partecipante successivamente all'ammortamento totale della commissione di collocamento.

Gli investitori interessati potranno sottoscrivere le quote del Fondo nel solo "Periodo di Collocamento" – della durata massima di tre mesi. Le date di inizio e fine del Periodo di Collocamento, da individuare anche in relazione alle condizioni di mercato, saranno comunicate al pubblico mediante pubblicazione di apposito avviso sul sito internet della SGR.

Nella medesima riunione, il Consiglio di Amministrazione ha deliberato di apportare alcune modifiche, con data efficacia differenziata, al Regolamento Unico dei fondi appartenenti al Sistema Sella SGR. Le modifiche aventi efficacia 16 aprile 2024 riguardano:

- l'istituzione del fondo denominato "Investimenti Azionari America" avente le seguenti caratteristiche:
 - è un fondo caratterizzato da una politica di investimento sostenibile allineata a quanto previsto per i prodotti qualificabili ex art. 8 dal Regolamento (UE) 2019/2088;
 - è un fondo Azionario America, denominato in Euro, che mira all'incremento del valore del capitale investito in un orizzonte temporale di medio/lungo periodo, con un grado di rischio compreso tra medio/alto e molto/alto;
 - prevede una politica di investimento attiva rispetto al benchmark individuato come segue: 95% Bloomberg United States Large & Mid Cap Net Return Index EUR, 5% Bloomberg Euro Treasury Bills 0-3 Months Index;
 - rispetto al totale delle attività può investire:
 - o in strumenti finanziari denominati in Dollari nordamericani, in altre divise fino al massimo del 10%;
 - o in strumenti finanziari di emittenti appartenenti a tutti i settori; appartenenti ai Paesi dell'Area nordamericana e fino al massimo del 10% di emittenti di altri Paesi;
 - o in strumenti finanziari di natura azionaria, emessi da società di qualsiasi capitalizzazione;
 - o in strumenti finanziari di natura obbligazionaria e monetaria fino al massimo del 10%, emessi da Società, Stati sovrani, enti locali, organismi internazionali, di qualsiasi qualità creditizia;
 - o in strumenti finanziari quotati in mercati ufficiali o regolamentati, riconosciuti, regolarmente funzionanti ed aperti al pubblico o OTC;
 - o in strumenti finanziari azionari fino al massimo del 100%;
 - o in OICR fino al massimo del 10%;
 - o in depositi bancari in euro fino al massimo del 30%;
 - o in Paesi Emergenti fino al massimo del 10%;
 - il fondo può utilizzare strumenti finanziari derivati per finalità di copertura dei rischi e per finalità diverse da quelle di copertura.
 - è consentito l'investimento in un'unica soluzione (PIC), mediante piani di accumulo (PAC) e mediante adesione a operazioni di passaggio tra Fondi (switch).
 - l'importo minimo della prima sottoscrizione è pari a euro 500;
 - il regime commissionale è il seguente:

| | Classe A | Classe C |
|--|--------------|--------------|
| Commissione di gestione annua | 1,50% | 0,50% |
| Commissione di sottoscrizione massima | 2% | 2% |
| Commissione di performance | Non prevista | Non prevista |
| Commissione di rimborso | Non prevista | Non prevista |
| Diritti fissi per ogni operazione di sottoscrizione (PIC), rimborso o switch (PIC) | € 3 | € 3 |
| Diritto fisso per ogni operazione di sottoscrizione (PAC), di rimborso e di switch (Programma di disinvestimento e switch programmati) | € 0,75 | € 0,75 |

Le quote di Classe A e C - ad accumulazione dei proventi - si distinguono per destinatari e diverso regime commissionale applicato;

- l'Istituzione della Classe B del fondo Bond Euro Corporate caratterizzata da:
 - distribuzione semestrale dei proventi. La distribuzione verrà effettuata per la prima volta con riferimento all'esercizio contabile chiuso al 31 dicembre 2024;
 - commissione di gestione pari all'1,000% su base annua;

- provvigione di incentivo pari al 20% dell'*overperformance* maturata con riferimento al parametro di riferimento (100% Bloomberg Euro AGG Corporate Excluding Financials). In particolare, il periodo di riferimento della *performance* è pari a 5 Periodi di calcolo e il Periodo di calcolo ha una durata pari all'esercizio finanziario, salvo che per il primo periodo di calcolo che decorre dall'ultimo giorno di valorizzazione a quota fissa fino all'ultimo giorno di valorizzazione della quota relativo all'esercizio finanziario successivo;
 - commissione di sottoscrizione massima pari al 2%;
 - diritti fissi per ogni operazione di sottoscrizione (PIC), rimborso o switch (PIC) pari a 3 Euro;
 - diritti fissi per ogni operazione di sottoscrizione (PAC), di rimborso e di switch (Programma di disinvestimento e switch programmati) pari a 0,75 Euro;
- la riduzione della commissione di gestione della Classe A del fondo Bond Euro Corporate che passa da 1,025% su base annua a 1,000% su base annua.

Le modifiche aventi efficacia 24 maggio 2024 riguardano il fondo Investimenti Sostenibili e nello specifico:

- la modifica della politica di investimento:
 - incrementando la percentuale azionaria in portafoglio che passa da un massimo del 30% del totale delle attività ad un massimo del 50% del totale delle attività;
 - riducendo la percentuale massima investibile negli OICR Target da un massimo del 25% ad un massimo del 10% del totale delle attività;
- la modifica della categoria Assogestioni di appartenenza del fondo da "*Obbligazionari Misti*" a "*Bilanciati Obbligazionari*";
- la riduzione della commissione di gestione della Classe C che passa dallo 0,75% su base annua allo 0,60% su base annua;
- l'aumento della commissione di gestione della Classe A che passa da 1,00% su base annua a 1,30% su base annua;
- la riduzione del contributo devoluto, dalla Classe A, a favore di iniziative benefiche che passa da 0,50% a 0,30% su base annua del valore complessivo netto di tale Classe.

Nella medesima riunione del 5 febbraio 2024, il Consiglio di Amministrazione ha deliberato di apportare alcune modifiche al Regolamento del fondo Multiasset Infrastructure Opportunities 2027 (in breve MIO), finalizzate a trasformarlo, con efficacia dal 24 maggio 2024, da fondo a scadenza in un fondo aperto, le cui principali sono le seguenti:

- modifica della denominazione da "Multiasset Infrastructure Opportunities 2027 (ovvero MIO 2027)" a Multiasset Infrastructure Opportunities (ovvero MIO);
- modifica della durata massima del fondo che dall'essere fissata al 31 dicembre 2027 passa al 30 giugno 2050;
- eliminazione dell'Orizzonte Temporale dell'Investimento;
- eliminazione di quanto riportato nell'art. 4 "Altri profili caratterizzanti il Fondo" riportante specifiche relative al periodo di collocamento e agli accadimenti post scadenza dell'Orizzonte Temporale dell'Investimento;
- previsione della possibilità di sottoscrivere il prodotto oltre alla già prevista modalità PIC, anche mediante piani di accumulo (PAC) e mediante adesione a operazioni di passaggio tra Fondi/Comparti (switch). Possibilità di usufruire dei rimborsi programmati. Conseguente inserimento del diritto fisso pari a 0,75 euro per ogni ordine programmato;
- modifica della politica di investimento:
 - Incrementando la percentuale massima di investimento in azioni, emesse da società di qualsiasi capitalizzazione, derivati azionari e O.I.C.R. azionari con focus sulle infrastrutture globali che passa "da un minimo del 10% fino ad un massimo del 35% del totale delle attività" a "da un minimo del 10% fino ad un *massimo del 50% del totale delle attività*";
 - eliminazione della previsione secondo la quale "Una componente prevalente degli strumenti obbligazionari presenta una vita residua media correlata all'Orizzonte Temporale dell'Investimento del Fondo mentre la restante parte della componente obbligazionaria sarà composta da strumenti finanziari di natura obbligazionaria con vita residua non superiore di 2 anni alla scadenza del Fondo, ad esclusione di emissioni acquisite in seguito all'adesione a piani di ristrutturazioni del debito effettuate nell'interesse dei sottoscrittori";
 - eliminazione della previsione secondo la quale "Durante il Periodo di Collocamento, nonché a decorrere dal giorno successivo alla scadenza dell'Orizzonte Temporale dell'Investimento, il Fondo potrà investire fino al 100% in strumenti obbligazionari a breve termine, depositi bancari, liquidità";
- modifica della categoria Assogestioni di appartenenza del fondo da "*Bilanciato Obbligazionario*" a "*Flessibile*";
- modifica della distribuzione annuale che passerà dall'essere pari all'1,50% del valore iniziale del fondo ad essere fissata in misura non inferiore all'1,00% e non superiore al 3,00%, riferita al valore unitario della quota calcolato il primo giorno lavorativo dell'esercizio finanziario;
- con specifico riferimento alla provvigione di incentivo, modifica dell'indicatore di riferimento (*hurdle rate*) rispetto al quale viene misurata la performance relativa del fondo che passa dal tasso di rendimento del 4% su base annua al tasso di rendimento del 6% su base annua.

Nella riunione del 5 febbraio 2024, il Consiglio di Amministrazione ha deliberato di modificare il regolamento del fondo a scadenza "Capitale Protetto Invesco 2026" con efficacia 16 febbraio 2024 al fine di recepire la riduzione della commissione di gestione annua dall'1,25% allo 0,85% già applicata dal 22 dicembre 2023.

Nella riunione del 4 marzo 2024 il Consiglio di Amministrazione ha deliberato le operazioni di fusione per incorporazione che coinvolgono i Fondi di seguito indicati:

| FONDO OGGETTO DI FUSIONE E RELATIVE CLASSI | FONDO RICEVENTE E RELATIVE CLASSI (POST FUSIONE) |
|---|--|
| Bond Cedola 2023 | Bond Euro Corporate (Classe B)* |
| Investimenti Strategici (Classe A e Classe C) | Investimenti Sostenibili (Classe A e Classe C)** |

* La Classe B del Fondo Bond Euro Corporate è operativa dal 16 aprile 2024.

** Il Fondo Investimenti Sostenibili ha variato, tra l'altro, la propria politica di investimento, già oggetto di informativa individuale ai relativi partecipanti in data 28 febbraio 2024.

Per il Fondo Bond Cedola 2023 la fusione consegue alla scadenza dell'Orizzonte Temporale dell'Investimento di 5 anni (31 dicembre 2023). Al riguardo, infatti, ai sensi del vigente Regolamento di gestione, il Fondo Bond Cedola 2023 deve essere fuso per incorporazione in altro fondo gestito dalla SGR caratterizzato da una politica di investimento omogenea o comunque compatibile rispetto a quella dallo stesso perseguita. Più in generale, la finalità che si intende perseguire con l'operazione è una semplificazione dell'offerta dei Fondi e l'accrescimento dell'efficienza nella gestione, il cui principale obiettivo è quello di incrementare il patrimonio dei Fondi interessati al fine di poter offrire ai sottoscrittori un beneficio in termini di maggiori economie di scala e minori costi. Si ritiene infatti che l'incremento delle masse in gestione riferite al Fondo ricevente, effetto naturale della Fusione, consentirà alla SGR di ottenere, a beneficio dei partecipanti ai Fondi coinvolti nell'Operazione, (i) una maggior efficienza gestionale ed amministrativa, (ii) la maggiore diversificazione degli strumenti finanziari in portafoglio sempre nel rispetto del Regolamento di gestione, con un conseguente maggiore contenimento del rischio complessivo, (iii) una minore incidenza dei costi fissi a carico dei singoli Fondi (ad esempio spese di revisione e spese di pubblicazione NAV) e, quindi, una complessiva riduzione delle spese fisse indirettamente a carico dei partecipanti e dei potenziali rischi di natura operativa.

La Fusione del Fondo Bond Cedola 2023 (disciplinato da apposito Regolamento di gestione) nel Fondo Bond Euro Corporate (appartenente al "Sistema Sella SGR") ha l'obiettivo di offrire ai sottoscrittori un prodotto caratterizzato da investimenti ispirati a principi di sostenibilità sociale, ambientale e di governance oltre che economica, che mira al graduale incremento del valore del capitale investito in un orizzonte temporale di medio periodo, con un grado di rischio compreso tra medio/basso e medio/alto; il Fondo ricevente investe nella medesima *asset class*, sfruttando (rispetto al Fondo oggetto di fusione che investe in strumenti finanziari denominati in euro) l'esposizione in divise diverse dall'euro fino ad un massimo del 20% del totale delle attività e la possibilità di investire in depositi bancari in misura superiore (50% del totale delle attività rispetto al 30% del Fondo oggetto di fusione) e con una *duration* massima di portafoglio di 8 anni (rispetto a una *duration* del Fondo oggetto di fusione correlata all'Orizzonte Temporale dell'Investimento). Inoltre, come previsto dalla documentazione d'offerta, il Fondo oggetto di fusione non prevede limiti di *rating* diversamente dal Fondo ricevente che prevede la possibilità di investire in titoli di emittenti di non adeguata qualità creditizia o privi di rating fino al 30%; il Fondo ricevente ha altresì una maggiore esposizione in titoli strutturati (fino al 30%) rispetto al Fondo oggetto di fusione (fino al 10%).

La fusione del Fondo Investimenti Strategici nel Fondo Investimenti Sostenibili, entrambi appartenenti al "Sistema Sella SGR", ha l'obiettivo di offrire ai sottoscrittori un prodotto qualificato ex art. 9 del Regolamento (UE) 2019/2088, che ha come obiettivo investimenti sostenibili ad impatto ambientale e sociale oltre che economico, mirando ad un graduale incremento del valore del capitale investito in un orizzonte temporale di medio periodo e che si caratterizza con un grado di rischio lievemente più contenuto (compreso tra medio/basso e medio/alto, rispetto a medio e alto del Fondo oggetto di fusione), correlato ad una esposizione azionaria fino al massimo del 50% del totale delle attività (rispetto al 60% del Fondo oggetto di fusione). Inoltre, la Classe A del Fondo ricevente contribuisce ulteriormente a finalità etiche in quanto lo 0,075% trimestrale (0,30% su base annua) del valore complessivo netto di tale Classe viene devoluto ad iniziative benefiche. Inoltre, il Fondo ricevente prevede una minore esposizione agli OICR (10% rispetto al 25% del Fondo oggetto di fusione). In aggiunta, come previsto dalla documentazione d'offerta, il Fondo oggetto di fusione non prevede limiti di rating (investimenti di qualsiasi qualità creditizia o privi di rating), diversamente dal Fondo ricevente che prevede investimenti di non adeguata qualità creditizia o privi di rating fino al 30%.

Le operazioni di fusione avranno efficacia dal 24 maggio 2024.

Infine, nella riunione del 25 marzo 2024, il Consiglio di Amministrazione della Società, ha deliberato l'istituzione del nuovo fondo denominato "*Climate Change Low Carbon Investment Measurement Ambition* (in breve CLIMA)" con le seguenti caratteristiche:

- è un fondo caratterizzato da una politica di investimento sostenibile allineata a quanto previsto per i prodotti qualificabili ex art. 8 dal Regolamento (UE) 2019/2088;
- è un fondo obbligazionario corporate, denominato in Euro, che mira all'incremento del valore del capitale investito in un orizzonte temporale di breve/medio periodo, con un con un grado di rischio basso;

- prevede una politica di investimento attiva rispetto al benchmark individuato come segue: 100% Bloomberg Euro Aggregate Corporate;
- rispetto al totale delle attività può investire in strumenti obbligazionari e monetari:
 - o denominati in Euro; in altre divise fino al massimo del 20% del totale delle attività;
 - o di emittenti appartenenti a tutte le aree geografiche e a tutti i settori;
 - o emessi da Società, Stati sovrani, organismi internazionali, enti locali, di qualsiasi qualità creditizia;
 - o quotati in mercati ufficiali o regolamentati, riconosciuti, regolarmente funzionanti ed aperti al pubblico o OTC;
- l'investimento in Paesi Emergenti è consentito fino al massimo del 10% del totale delle attività;
- la duration massima di portafoglio è di 8 anni;
- l'investimento in OICR è consentito fino al massimo del 10% del totale delle attività;
- l'investimento in depositi bancari è consentito fino al massimo del 30% del totale delle attività;
- nell'individuare gli strumenti di investimento, viene valutato l'impegno degli emittenti nel loro processo di transizione ambientale considerando, tra le altre variabili, le emissioni di CO2;
- il fondo può utilizzare strumenti finanziari derivati per finalità di copertura dei rischi e per finalità diverse da quelle di copertura;
- è consentito l'investimento in un'unica soluzione (PIC), mediante piani di accumulo (PAC) e mediante adesione a operazioni di passaggio tra Fondi (switch);
- l'importo minimo della prima sottoscrizione è pari a euro 500;
- il regime commissionale è il seguente:

| | Classe A | Classe C |
|--|--|--|
| Commissione di gestione annua | 1,10% | 0,40% |
| Commissione di sottoscrizione massima | 2% | 2% |
| Commissione di performance | 20% dell' <i>overperformance</i> maturata con riferimento al parametro di riferimento | 20% dell' <i>overperformance</i> maturata con riferimento al parametro di riferimento |
| Commissione di rimborso | Non prevista | Non prevista |
| Diritti fissi per ogni operazione di sottoscrizione (PIC), rimborso o switch (PIC) | € 3 | € 3 |
| Diritto fisso per ogni operazione di sottoscrizione (PAC), di rimborso e di switch (Programma di disinvestimento e switch programmati) | € 0,75 | € 0,75 |

Le quote di Classe A e C – entrambi ad accumulazione dei proventi - si distinguono per destinatari e diverso regime commissionale applicato.

Politica di Sostenibilità

Sella SGR S.p.A. ha adottato una Politica di Sostenibilità ai sensi dell'art. 3 del Regolamento (UE) 2019/2088 del Parlamento europeo e del Consiglio del 27 novembre 2019 relativo all'informativa sulla sostenibilità nel settore dei servizi finanziari ("SFDR"). L'ultima versione aggiornata della Politica di Sostenibilità è stata approvata dal Consiglio di Amministrazione della Società nella riunione del 5 febbraio 2024.

La Politica di Sostenibilità è pubblicata e liberamente consultabile sul sito web della SGR al seguente indirizzo: <https://www.sellasgr.it/sg/ita/sostenibilita/finanza-sostenibile.jsp>. Attraverso la Politica di Sostenibilità la SGR prende in considerazione i rischi e i fattori di sostenibilità mediante un processo di investimento articolato in dettagliati ruoli e responsabilità dei diversi attori coinvolti e differenziato in base alla tipologia di prodotto finanziario. Ai fini della propria attività di screening la SGR si è avvalsa del supporto del provider MSCI che opera su una scala di 7 livelli crescenti: CCC (rating peggiore), B, BB, BBB, A, AA, AAA (rating migliore).

Alla data del 28 marzo 2024 la gamma d'offerta dei fondi comuni/comparti istituiti e gestiti da Sella SGR attivi consta di 39 prodotti. Di questi, ai fini della classificazione del Regolamento UE 2088/2019, 1 è un prodotto ex art. 9, 4 sono prodotti ex art. 8 con una quota minima di investimenti sostenibili e 24 sono prodotti ex art. 8, come rappresentato nella tabella sottostante.

| Prodotto | Classificazione SFDR |
|--|---|
| Investimenti Sostenibili | art. 9 |
| Bond Euro Corporate | art. 8 con quota minima di investimenti sostenibili |
| Investimenti Azionari Europa | art. 8 con quota minima di investimenti sostenibili |
| Investimenti Strategici | art. 8 con quota minima di investimenti sostenibili |
| Bond Corporate Italia | art. 8 |
| Bond Strategia Corporate | art. 8 |
| Investimenti Bilanciati Internazionali | art. 8 |
| Investimenti Azionari Italia | art. 8 |
| Investimenti Bilanciati Italia | art. 8 |
| Bond Paesi Emergenti | art. 8 |
| Top Funds Selection iCARE | art. 8 con quota minima di investimenti sostenibili |
| Top Funds Selection Obbligazionario Internazionale | art. 8 |
| Top Funds Selection Azionario Paesi Emergenti | art. 8 |
| Top Funds Selection - Active J.P. Morgan | art. 8 |
| Top Funds Selection Strategia Contrarian Eurizon | art. 8 |
| Bilanciato Ambiente Cedola 2027 | art. 8 |
| Bilanciato Internazionale 2027 | art. 8 |
| Bond Cedola 2027 | art. 8 |
| US Equity Step In 2028 AB | art. 8 |
| Bilanciato Internazionale 2028 | art. 8 |
| Selezione Italia 2028 | art. 8 |
| Selezione Italia 2028 II | art. 8 |
| Selezione Europa 2029 | art. 8 |
| Bilanciato Azionario R-Co Valore 2029 | art. 8 |
| Capitale Protetto Invesco 2026 | art. 8 |
| Selezione Corporate Europa 2029 | art. 8 |
| FINANCIAL CREDIT SELECTION 2029 | art. 8 |
| Bond Opportunities Low Duration | art. 8 |
| Multiasset Infrastructure Opportunities 2027 | art. 8 |

Per i rimanenti 10 fondi, in ogni caso, la SGR applica uno screening negativo di base che prevede specifici criteri di esclusione, al ricorrere dei quali la stessa si obbliga a non effettuare un investimento ove appunto l'investimento target rientri nelle categorie escluse in quanto non virtuose sotto il profilo ESG.

Come previsto dalla Politica di Sostenibilità e in conformità all'art. 11, par. 1, lett. a) SFDR così come attuato dal Regolamento Delegato UE 1288/2022, la SGR include nella relazione periodica dei prodotti finanziari che si qualificano ai sensi dell'art. 8 SFDR la misura secondo la quale le caratteristiche ambientali o sociali sono conseguite rispetto a tale prodotto.

Il fondo Selezione Corporate Europa 2029 è un prodotto finanziario che promuove caratteristiche ambientali, sociali e di governance (ESG) ai sensi dell'Articolo 8 del Regolamento (UE) 2019/2088 del Parlamento europeo e del Consiglio del 27 novembre 2019 ma non effettuerà alcun investimento sostenibile.

Per ulteriori dettagli si veda l'Allegato sulla sostenibilità dei fondi art. 8.

Politica di Impegno

Sella SGR S.p.A. applica le disposizioni in materia di *engagement* di cui agli artt. 124-*quater* e seguenti del d.lgs. 58/1998 ("TUF"), e della relativa normativa di attuazione, nella sua qualifica di "gestore di attivi".

L'*engagement* (ovvero il dialogo propositivo e duraturo con enti e società ed il voto espresso nelle assemblee annuali degli azionisti delle società in cui si investe) rappresenta una caratteristica dei fondi istituiti e/o gestiti da Sella SGR e uno strumento importante di monitoraggio delle *performance* degli emittenti.

Tale attività ha lo scopo di sensibilizzare il *management* aziendale verso un impegno costante e duraturo nel miglioramento delle pratiche di buon governo e di buona condotta.

L'*engagement* viene condotto da Sella SGR nell'esclusivo interesse dei sottoscrittori dei fondi e in accordo alla "Politica di Impegno", di cui Sella SGR si è dotata, approvata nella sua ultima versione dal Consiglio di Amministrazione del 21 dicembre 2023 i cui aggiornamenti sono efficaci dal 1° gennaio 2024 – redatta coerentemente con quanto previsto:

- dalla Direttiva 2017/828 c.d. "*Shareholders Rights Directive II*" del Parlamento e Consiglio Europeo che modifica la direttiva 2007/36/CE per quanto riguarda l'incoraggiamento dell'impegno a lungo termine degli azionisti;
- dal Capo II del Titolo III della Parte IV, sezione I-ter "*Trasparenza degli investitori istituzionali, dei gestori di attivi e dei consulenti in materia di voto*" del TUF e dal Capo III-ter del Titolo IV della Parte III rubricato "*Trasparenza dei gestori di attivi e dei consulenti in materia di voto*" del Regolamento Emittenti adottato con delibera n. 11971 del 14 maggio 1999 e successive modifiche;
- dall'articolo 35-*decies* comma 1, lettera e) del TUF e s.m.i. e dall'articolo 112 del Regolamento Intermediari, adottato dalla Consob con delibera n. 20307 del 15 febbraio 2018 e s.m.i., con particolare riguardo all'esercizio dei diritti di intervento e di voto.

La Politica di Impegno tiene altresì conto dei "Principi Italiani di *Stewardship* per l'esercizio dei diritti amministrativi e di voto nelle società quotate e relative raccomandazioni" adottati da Assogestioni (i "**Principi**"), cui la SGR aderisce, nonché della Procedura sulla strategia per l'esercizio dei diritti di voto di cui la SGR si è dotata in applicazione dell'articolo 35-*decies* del TUF e dell'articolo 112 del Regolamento Intermediari, adottato dalla Consob con delibera n. 20307 del 15 febbraio 2018 e s.m.i..

La Politica di Impegno adottata da Sella SGR in riferimento all'anno 2023, disponibile sul sito *web* all'indirizzo www.sellasgr.it, definisce e regola le strategie di monitoraggio, di dialogo (anche collettivo) e di esercizio dei diritti di intervento e voto adottate da Sella SGR relativamente agli strumenti finanziari detenuti dai fondi comuni di investimento (compreso il fondo pensione) istituiti e/o gestiti da Sella SGR (anche "**OICR**"), al fine di assicurare che tali attività vengano svolte nell'esclusivo interesse dei sottoscrittori dei fondi stessi ovvero con l'obiettivo di incrementare nel tempo il valore degli investimenti.

In particolare, Sella SGR - anche in linea con le indicazioni comportamentali declinate all'interno dei Principi - adotta un approccio "mirato" alla *corporate governance*, privilegiando, in applicazione del principio di proporzionalità, un monitoraggio sugli investimenti di medio/lungo termine in relazione agli Emittenti Partecipati c.d. significativi.

Pertanto, la SGR, fatte salve particolari casistiche, applica la Politica di Impegno agli Emittenti Partecipati nei quali gli OICR dalla stessa gestiti detengano partecipazioni superiori a specifiche soglie rispetto ai seguenti parametri:

- (i) partecipazione detenuta nell'Emittente Partecipato rispetto al capitale emesso;
- (ii) peso della partecipazione detenuta nell'Emittente Partecipato rispetto al totale delle masse gestite dalla SGR.

(c.d. "Emittenti Significativi").

Dette soglie sono definite all'interno della normativa aziendale della SGR e soggette a revisione periodica da parte dei competenti organi aziendali della SGR su proposta della Direzione Investimenti.

In ogni caso, anche qualora la partecipazione complessivamente detenuta dagli OICR gestiti dalla SGR risulti inferiore alle soglie, la Politica di Impegno potrà essere applicata a discrezione della SGR, tenendo in debita considerazione la rilevanza, sia sotto l'aspetto quantitativo sia qualitativo (ad esempio partecipazioni significative detenute nel singolo emittente, particolare rilevanza dell'emittente stesso), del singolo investimento detenuto in un Emittente Partecipato, e comunque in tutti i casi in cui la SGR valuti che l'esercizio del diritto di voto possa riflettersi positivamente sugli interessi degli investitori. La Politica di Impegno tratta altresì i temi legati ai conflitti di interesse (facendo riferimento alla *Policy* adottata da Sella SGR in tale ambito e all'adesione al Protocollo di Autonomia di Assogestioni). Pertanto, la SGR non esercita il diritto di voto inerente alle azioni di pertinenza dei patrimoni gestiti emesse da società direttamente o indirettamente controllanti o collegate ovvero rispetto alle quali le società del gruppo di appartenenza della SGR nominano o designano uno o più membri degli organi sociali, né delega a società del gruppo o a esponenti di queste l'esercizio del diritto di voto delle azioni di pertinenza dei patrimoni gestiti, salvo che si tratti di altra società di gestione. In ogni caso la SGR cura che l'esercizio del diritto di voto da parte del soggetto delegato si realizzi in conformità con l'interesse degli investitori.

Le informazioni sulla modalità di attuazione della Politica di Impegno sono consultabili sul sito *web* della SGR all'indirizzo www.sellasgr.it.

Ai sensi dell'art. 124-*septies* del TUF i gestori di attivi sono inoltre tenuti a comunicare, con frequenza annuale, agli investitori istituzionali indicati all'articolo 2, lettera e), della direttiva 2007/36/CE, con cui hanno concluso gli accordi di cui all'articolo 124-*sexies* del TUF, in che modo la loro strategia d'investimento e la relativa attuazione rispetti tali accordi e contribuisca al rendimento a medio e lungo termine degli attivi degli investitori istituzionali o dei fondi. Di seguito si fornisce quindi la comunicazione, contenente le informazioni che, ai sensi del sopra menzionata normativa, i gestori di attivi, quale è la SGR, sono tenuti a fornire con la Relazione di Gestione annuale del Fondo:

a.1) relativamente ai principali rischi associati agli investimenti, preliminarmente si ricorda che tali informazioni sono state fornite agli investitori prima della sottoscrizione delle quote nel KID del Fondo. In aggiunta alle informazioni già comunicate

con il KID per maggiori dettagli in merito ai principali rischi associati agli investimenti nel corso dell'esercizio si rimanda altresì alla Politica di Sostenibilità adottata dalla SGR e alla Parte A - Andamento del valore della quota - della Nota Integrativa della presente Relazione di Gestione ove al punto 9 sono fornite informazioni di natura sia qualitativa sia quantitativa in ordine ai rischi assunti ed alle tecniche usate per individuare, misurare, monitorare e controllare tali rischi. A tal fine, ove il prodotto sia classificato come ex art. 8 o 9 ai sensi del SFDR, è altresì disponibile sul sito *web* della SGR all'indirizzo www.sellasgr.it, l'informativa sulla sostenibilità del prodotto contenente, tra l'altro, gli elementi essenziali sugli obiettivi di investimento del prodotto finanziario, sulla strategia di investimento del prodotto, sulla quota di investimenti, sul monitoraggio e sulle metodologie utilizzate dalla SGR per il raggiungimento degli obiettivi perseguiti; inoltre, sempre per i prodotti classificati come ex art. 8 o 9 ai sensi del SFDR, nella Relazione di Gestione è inserito specifico allegato sulla sostenibilità che riporta la misura secondo la quale le caratteristiche ambientali o sociali sono conseguite rispetto a tale prodotto;

a.2) relativamente alla composizione del portafoglio si rinvia alla Parte B - Le attività, le passività e il valore complessivo netto - Sezione II - Le attività - della Nota Integrativa della presente Relazione di Gestione ed in particolare, tra le altre, ai prospetti relativi ai Settori economici di impiego delle risorse del Fondo, al Prospetto di dettaglio dei principali titoli in portafoglio (i primi 50 e comunque tutti quelli che superano lo 0,5% delle attività del Fondo) ed alle tabelle successive degli strumenti finanziari quotati, non quotati, titoli di debito, strumenti finanziari derivati;

a.3) relativamente al *turnover* dell'esercizio si rimanda alla Parte D - Altre informazioni - della Nota Integrativa della presente Relazione di Gestione ove al punto 5 è indicato il tasso di movimentazione del portafoglio del Fondo;

a.4) relativamente ai costi si rinvia alla Parte C - Il risultato economico dell'esercizio - Sezione IV - Oneri di gestione - della Nota Integrativa della presente Relazione di Gestione;

a.5) si rappresenta che la SGR ai fini dell'esercizio delle attività di impegno previste nella propria Politica di Impegno nel corso dell'anno 2023 non si è avvalsa di consulenti in materia di voto e non ha adottato una politica di concessione di titoli in prestito per perseguire le attività di *engagement*;

b) la SGR investe prevalentemente in titoli azionari quotati; in ogni caso la SGR tiene altresì conto dei risultati non finanziari degli Emittenti Partecipati ai sensi dei principi e dei criteri contenuti nella propria Politica di Sostenibilità, come altresì indicati nel presente paragrafo al precedente punto "Politica di Sostenibilità" a cui si rinvia per maggiori dettagli;

c) nel corso dell'anno la SGR ha osservato la Policy sui conflitti di interesse dalla stessa adottata e, nel rispetto anche di quanto previsto dalla Policy di Impegno, non ha esercitato il diritto di voto inerente alle azioni di pertinenza dei patrimoni gestiti emesse da società direttamente o indirettamente controllanti o collegate ovvero rispetto alle quali le società del gruppo di appartenenza della SGR nominano o designano uno o più membri degli organi sociali, né ha delegato a società del gruppo o a esponenti di queste l'esercizio del diritto di voto delle azioni di pertinenza dei patrimoni gestiti, salvo che si tratti di altra società di gestione.

LINEE STRATEGICHE PER IL FUTURO

Nei prossimi mesi sarà decisivo l'approccio delle banche centrali con le loro decisioni sull'eventuale avvio del ciclo di tagli dei tassi la cui entità sembra ridursi rispetto a quanto ipotizzato dal mercato a inizio 2024 a causa di un'inflazione che si mostra più resiliente delle attese.

Dal punto di vista allocativo non ci aspettiamo di effettuare particolari modifiche rispetto a quanto effettuato finora, continueremo pertanto a investire la liquidità raccolta in titoli allineati al portafoglio modello ipotizzato nella fase di lancio del fondo.

RAPPORTI INTRATTENUTI CON ALTRE SOCIETÀ DEL GRUPPO DELLA SGR

Il Fondo con alcune società del gruppo Sella ha intrattenuto rapporti di controparte per l'esecuzione delle operazioni; non ha partecipato ad operazioni di collocamento effettuate da soggetti del Gruppo.

Per quanto riguarda l'eventuale ammontare di attività e passività nei confronti di società del Gruppo, si rimanda alla Nota Integrativa - Parte B - Sezione V – Altri dati patrimoniali.

ATTIVITÀ DI COLLOCAMENTO

La distribuzione delle quote del Fondo è effettuata principalmente tramite banche e società di intermediazione mobiliare.

PERFORMANCE RAGGIUNTE

Il Fondo nel periodo, dal 23/01/2024, giorno di inizio collocamento al 28 marzo 2024 ha realizzato le seguenti performance così suddivise: Classe N 0,15%, Classe S 0,19% a fronte dello 0,43% del parametro di riferimento (*hurdle rate*).

EVENTI SUCCESSIVI ALLA CHIUSURA DELL'ESERCIZIO

Non sono da segnalare eventi di rilievo successivi alla chiusura dell'esercizio.

UTILIZZO DI STRUMENTI DERIVATI

Nel corso del periodo considerato non sono stati utilizzati strumenti derivati.

PROVENTI DA DISTRIBUIRE

In relazione alla distribuzione periodica dei proventi, al 28 marzo 2024 non è prevista alcuna distribuzione di proventi in ottemperanza a quanto stabilito del Regolamento del Fondo, che prevede all'art. 2.6 che la prima distribuzione avvenga con riferimento al semestre contabile che si chiuderà al 30 settembre 2024.

Milano, 29 aprile 2024

IL CONSIGLIO DI AMMINISTRAZIONE

SELEZIONE CORPORATE EUROPA 2029

Società di gestione: SELLA SGR S.p.A.

Depositario: BFF Bank S.p.A.

SITUAZIONE PATRIMONIALE AL 28 MARZO 2024

| ATTIVITA' | Situazione al 28/3/2024 | | Situazione a fine esercizio precedente | |
|---|----------------------------|---------------------------------------|---|---------------------------------------|
| | Valore complessivo | In percentuale del totale attività | Valore complessivo | In percentuale del totale attività |
| A. STRUMENTI FINANZIARI QUOTATI | 99.290.211 | 98,753 | | |
| A1. Titoli di debito | 99.290.211 | 98,753 | | |
| A1.1 Titoli di Stato | | | | |
| A1.2 Altri | 99.290.211 | 98,753 | | |
| A2. Titoli di capitale | | | | |
| A3. Parti di O.I.C.R. | | | | |
| B. STRUMENTI FINANZIARI NON QUOTATI | | | | |
| B1. Titoli di debito | | | | |
| B2. Titoli di capitale | | | | |
| B3. Parti di O.I.C.R. | | | | |
| C. STRUMENTI FINANZIARI DERIVATI | | | | |
| C1. Margini presso organismi di compensazione e garanzia | | | | |
| C2. Opzioni, premi o altri strumenti finanziari derivati quotati | | | | |
| C3. Opzioni, premi o altri strumenti finanziari derivati non quotati | | | | |
| D. DEPOSITI BANCARI | | | | |
| D1. A vista | | | | |
| D2. Altri | | | | |
| E. PRONTI CONTRO TERMINE ATTIVI E OPERAZIONI ASSIMILATE | | | | |
| F. POSIZIONE NETTA DI LIQUIDITA' | 35.787 | 0,036 | | |
| F1. Liquidità disponibile | 1.806.560 | 1,797 | | |
| F2. Liquidità da ricevere per operazioni da regolare | | | | |
| F3. Liquidità impegnata per operazioni da regolare | -1.770.773 | -1,761 | | |
| G. ALTRE ATTIVITA' | 1.218.334 | 1,211 | | |
| G1. Ratei attivi | 1.218.100 | 1,211 | | |
| G2. Risparmio di imposta | | | | |
| G3. Altre | 234 | | | |
| TOTALE ATTIVITA' | 100.544.332 | 100,000 | | |

SELEZIONE CORPORATE EUROPA 2029

Società di gestione: SELLA SGR S.p.A.

Depositario: BFF Bank S.p.A.

SITUAZIONE PATRIMONIALE AL 28 MARZO 2024

| | Situazione al 28/3/2024 | Situazione a fine esercizio precedente |
|--|----------------------------|---|
| PASSIVITA' E NETTO | Valore complessivo | Valore complessivo |
| H. FINANZIAMENTI RICEVUTI | | |
| I. PRONTI CONTRO TERMINE PASSIVI E OPERAZIONI ASSIMILATE | | |
| L. STRUMENTI FINANZIARI DERIVATI | | |
| L1. Opzioni, premi o altri strumenti finanziari derivati quotati | | |
| L2. Opzioni, premi o altri strumenti finanziari derivati non quotati | | |
| M. DEBITI VERSO I PARTECIPANTI | 2.000 | |
| M1. Rimborsi richiesti e non regolati | 2.000 | |
| M2. Proventi da distribuire | | |
| M3. Altri | | |
| N. ALTRE PASSIVITA' | 108.016 | |
| N1. Provvigioni ed oneri maturati e non liquidati | 108.016 | |
| N2. Debiti di imposta | | |
| N3. Altre | | |
| TOTALE PASSIVITA' | 110.016 | |
| VALORE COMPLESSIVO NETTO DEL FONDO | 100.434.316 | |
| Numero delle quote in circolazione | 10.026.656,149 | |
| Valore unitario delle quote | 10,017 | |

| | | |
|--|-------------------|---|
| VALORE COMPLESSIVO NETTO DEL FONDO CLASSE N | 68.662.230 | |
| Numero delle quote in circolazione classe N | 6.855.603,134 | - |
| Valore unitario delle quote classe N | 10,015 | - |

| | | |
|--|-------------------|---|
| VALORE COMPLESSIVO NETTO DEL FONDO CLASSE S | 31.772.086 | |
| Numero delle quote in circolazione classe S | 3.171.053,015 | - |
| Valore unitario delle quote classe S | 10,019 | - |

| Movimenti delle quote nell'esercizio | | |
|--------------------------------------|---------------|------------|
| Classe | emesse | rimborsate |
| Classe N | 6.881.677,813 | 26.074,679 |
| Classe S | 3.184.559,347 | 13.506,332 |

SELEZIONE CORPORATE EUROPA 2029

Società di gestione: SELLA SGR S.p.A.

Depositario: BFF Bank S.p.A.

SEZIONE REDDITUALE

| | Relazione al 28/3/2024 | | Relazione esercizio precedente | |
|--|---------------------------|----------------|-----------------------------------|--|
| A. STRUMENTI FINANZIARI QUOTATI | 637.863 | | | |
| A1. PROVENTI DA INVESTIMENTI | 289.187 | | | |
| A1.1 Interessi e altri proventi su titoli di debito | 289.187 | | | |
| A1.2 Dividendi e altri proventi su titoli di capitale | | | | |
| A1.3 Proventi su parti di O.I.C.R. | | | | |
| A2. UTILE/PERDITA DA REALIZZI | 692 | | | |
| A2.1 Titoli di debito | 692 | | | |
| A2.2 Titoli di capitale | | | | |
| A2.3 Parti di O.I.C.R. | | | | |
| A3. PLUSVALENZE/MINUSVALENZE | 347.984 | | | |
| A3.1 Titoli di debito | 347.984 | | | |
| A3.2 Titoli di capitale | | | | |
| A3.3 Parti di O.I.C.R. | | | | |
| A4. RISULTATO DELLE OPERAZIONI DI COPERTURA DI STRUMENTI FINANZIARI QUOTATI | | | | |
| Risultato gestione strumenti finanziari quotati | | 637.863 | | |
| B. STRUMENTI FINANZIARI NON QUOTATI | | | | |
| B1. PROVENTI DA INVESTIMENTI | | | | |
| B1.1 Interessi e altri proventi su titoli di debito | | | | |
| B1.2 Dividendi e altri proventi su titoli di capitale | | | | |
| B1.3 Proventi su parti di O.I.C.R. | | | | |
| B2. UTILE/PERDITA DA REALIZZI | | | | |
| B2.1 Titoli di debito | | | | |
| B2.2 Titoli di capitale | | | | |
| B2.3 Parti di O.I.C.R. | | | | |
| B3. PLUSVALENZE/MINUSVALENZE | | | | |
| B3.1 Titoli di debito | | | | |
| B3.2 Titoli di capitale | | | | |
| B3.3 Parti di O.I.C.R. | | | | |
| B4. RISULTATO DELLE OPERAZIONI DI COPERTURA DI STRUMENTI FINANZIARI NON QUOTATI | | | | |
| Risultato gestione strumenti finanziari non quotati | | | | |
| C. RISULTATO DELLE OPERAZIONI IN STRUMENTI FINANZIARI DERIVATI NON DI COPERTURA | | | | |
| C1. RISULTATI REALIZZATI | | | | |
| C1.1 Su strumenti quotati | | | | |
| C1.2 Su strumenti non quotati | | | | |
| C2. RISULTATI NON REALIZZATI | | | | |
| C2.1 Su strumenti quotati | | | | |
| C2.2 Su strumenti non quotati | | | | |

SELEZIONE CORPORATE EUROPA 2029

Società di gestione: SELLA SGR S.p.A.

Depositario: BFF Bank S.p.A.

SEZIONE REDDITUALE

| | Relazione al 28/3/2024 | | Relazione esercizio precedente | |
|--|---------------------------|----------------|-----------------------------------|--|
| D. DEPOSITI BANCARI | | | | |
| D1. INTERESSI ATTIVI E PROVENTI ASSIMILATI | | | | |
| E. RISULTATO DELLA GESTIONE CAMBI | | | | |
| E1. OPERAZIONI DI COPERTURA | | | | |
| E1.1 Risultati realizzati | | | | |
| E1.2 Risultati non realizzati | | | | |
| E2. OPERAZIONI NON DI COPERTURA | | | | |
| E2.1 Risultati realizzati | | | | |
| E2.2 Risultati non realizzati | | | | |
| E3. LIQUIDITA' | | | | |
| E3.1 Risultati realizzati | | | | |
| E3.2 Risultati non realizzati | | | | |
| F. ALTRE OPERAZIONI DI GESTIONE | | | | |
| F1. PROVENTI DELLE OPERAZIONI DI PRONTI CONTRO TERMINE E ASSIMILATE | | | | |
| F2. PROVENTI DELLE OPERAZIONI DI PRESTITO TITOLI | | | | |
| Risultato lordo della gestione di portafoglio | | 637.863 | | |
| G. ONERI FINANZIARI | | | | |
| G1. INTERESSI PASSIVI SU FINANZIAMENTI RICEVUTI | | | | |
| G2. ALTRI ONERI FINANZIARI | | | | |
| Risultato netto della gestione di portafoglio | | 637.863 | | |
| H. ONERI DI GESTIONE | -109.726 | | | |
| H1. PROVVIGIONE DI GESTIONE SGR | -98.876 | | | |
| Classe N | -74.249 | | | |
| Classe S | -24.627 | | | |
| H2. COSTO DEL CALCOLO DEL VALORE DELLA QUOTA | -2.195 | | | |
| H3. COMMISSIONI DEPOSITARIO | -5.217 | | | |
| H4. SPESE PUBBLICAZIONE PROSPETTI E INFORMATIVA AL PUBBLICO | -483 | | | |
| H5. ALTRI ONERI DI GESTIONE | -2.955 | | | |
| H6. COMMISSIONI DI COLLOCAMENTO | | | | |
| I. ALTRI RICAVI ED ONERI | 57.385 | | | |
| I1. INTERESSI ATTIVI SU DISPONIBILITA' LIQUIDE | 57.336 | | | |
| I2. ALTRI RICAVI | 49 | | | |
| I3. ALTRI ONERI | | | | |
| Risultato della gestione prima delle imposte | | 585.522 | | |
| L. IMPOSTE | | | | |
| L1. IMPOSTA SOSTITUTIVA A CARICO DELL'ESERCIZIO | | | | |
| L2. RISPARMIO DI IMPOSTA | | | | |
| L3. ALTRE IMPOSTE | | | | |
| Utile/Perdita dell'esercizio Classe N | | 401.134 | | |
| Utile/Perdita dell'esercizio Classe S | | 184.388 | | |
| Utile/Perdita dell'esercizio | | 585.522 | | |

SELEZIONE CORPORATE EUROPA 2029

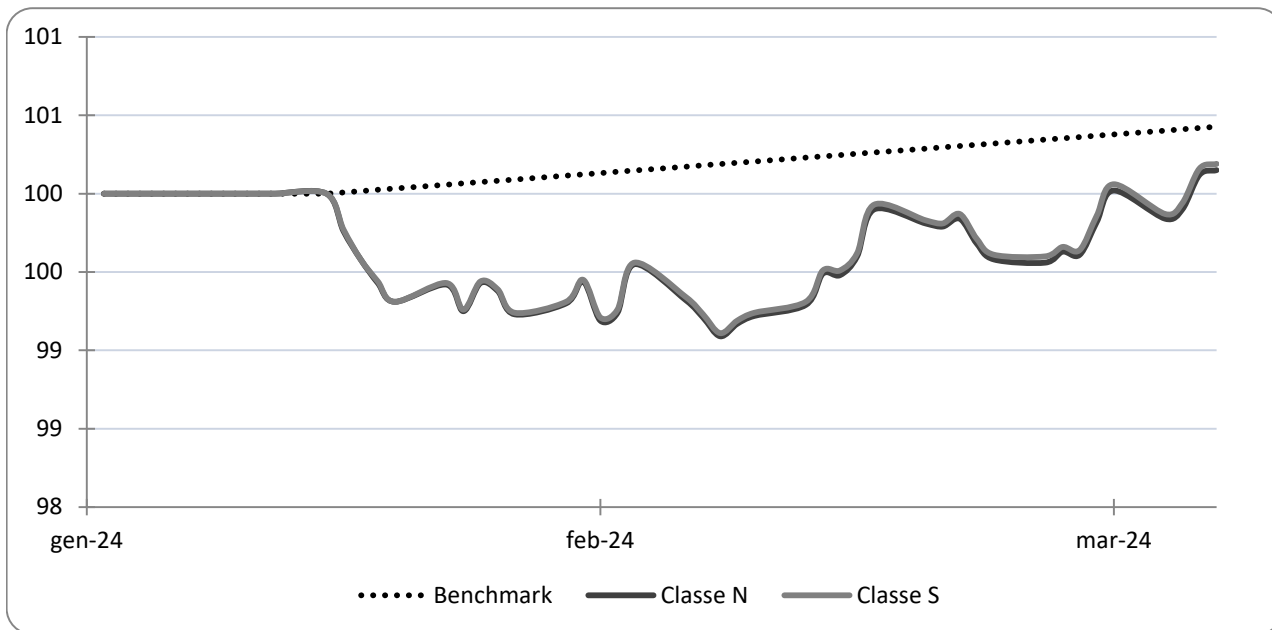
Società di gestione: SELLA SGR S.p.A.

Depositario: BFF Bank S.p.A.

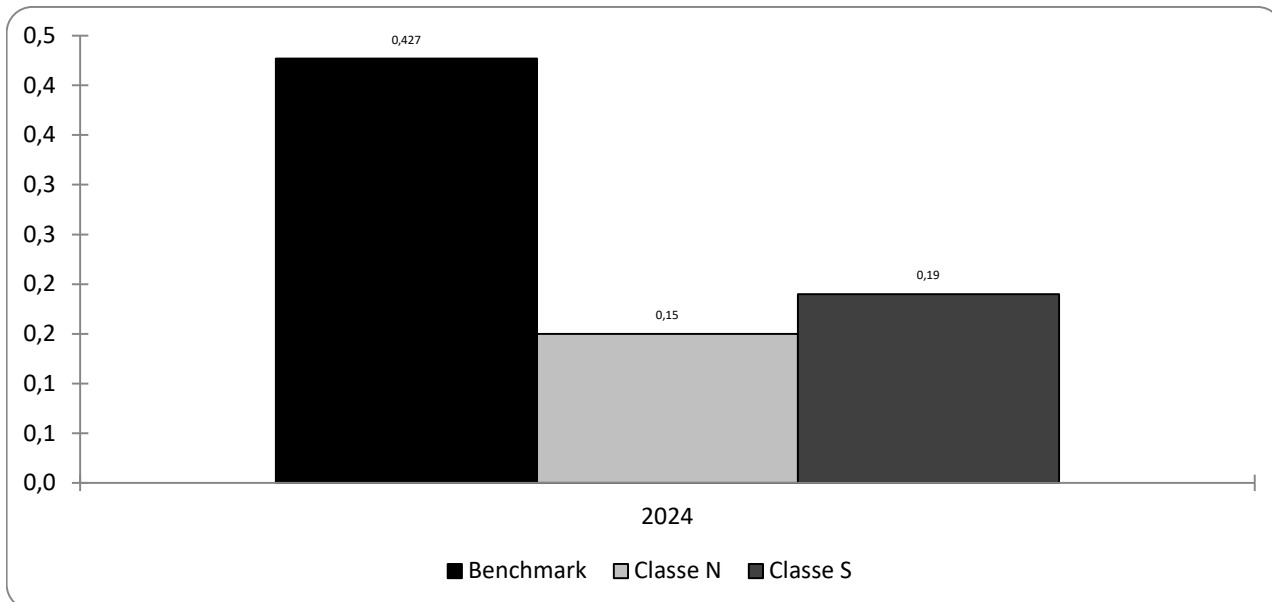
NOTA INTEGRATIVA

PARTE A - ANDAMENTO DEL VALORE DELLA QUOTA

1) Si riporta di seguito l'andamento grafico del valore della quota del Fondo e del benchmark nell'anno (data inizio collocamento 23.01.2024). Il parametro di riferimento (benchmark) del Fondo è: Hurdle Rate 3%



2) Si riporta di seguito il rendimento del Fondo (dal 23 gennaio 2024 - data inizio collocamento).



I dati del Fondo sono esposti dal 23/01/2024, data di avvio del Fondo. I dati di rendimento del Fondo non includono i costi di sottoscrizione a carico dell'investitore né gli eventuali costi di rimborso. Le performance sono al lordo degli oneri fiscali in quanto la tassazione è a carico dell'Investitore.

SELEZIONE CORPORATE EUROPA 2029

Società di gestione: SELLA SGR S.p.A.

Depositario: BFF Bank S.p.A.

3) La tabella riportata di seguito riepiloga i dati relativi al valore della quota, con l'indicazione dei valori minimi e massimi raggiunti e l'andamento del benchmark di riferimento .

| Descrizione | Classe N | Classe S |
|-----------------------------------|----------|----------|
| Valore all'inizio dell'esercizio* | 10,000 | 10,000 |
| Valore alla fine dell'esercizio | 10,015 | 10,019 |
| Valore minimo | 9,909 | 9,911 |
| Valore massimo | 10,015 | 10,019 |
| Performance del Fondo | 0,15% | 0,19% |
| Performance del benchmark | 0,43% | 0,43% |

*data avvio del fondo dal 23/01/2024

Per quanto riguarda i principali eventi che hanno influito sul valore della quota nell'esercizio si rimanda a quanto riportato all'interno della "Relazione degli Amministratori"

4) Il differenziale di rendimento tra le classi di quote è riconducibile al diverso livello di commissioni applicate.

5) Nel corso del periodo non è stato riscontrato alcun errore nel calcolo del valore della quota del Fondo.

6) Il dato di tracking error volatility non è disponibile perché al Fondo non è assegnato un benchmark di riferimento.

7) Le quote del Fondo non sono trattate su mercati regolamentati.

8) Il Fondo distribuirà il primo provento nel secondo semestre 2024.

SELEZIONE CORPORATE EUROPA 2029

Società di gestione: SELLA SGR S.p.A.

Depositario: BFF Bank S.p.A.

9) Il Servizio di Risk Management ha il compito di identificare, misurare e monitorare i rischi associati ai patrimoni gestiti e controllare la coerenza dell'operatività con gli obiettivi rischio/rendimento definiti dalle scelte di allocazione del portafoglio.

Definisce le metodologie di misurazione dei rischi presenti negli investimenti effettuati per conto dei patrimoni gestiti tramite identificazione ed analisi delle principali fonti di rischio anche rispetto al benchmark.

Controlla l'esposizione al rischio dei patrimoni gestiti e rileva le anomalie che si verificano nell'operatività.

Il Servizio di Risk Management verifica inoltre quotidianamente il rispetto, da parte dei Gestori, dei limiti e delle scelte di asset allocation strategiche deliberate dal Consiglio di Amministrazione e delle scelte tattiche fissate dal Comitato Investimenti ed ESG.

L'esposizione complessiva determinata dall'investimento in derivati è misurata utilizzando il metodo degli impegni; giornalmente, per tutti i portafogli vengono monitorati l'esposizione in derivati e la leva. Il Var viene monitorato per i fondi che prevedono tale limite nel prospetto o che lo prevedono come limite tattico (Var Ratio) in base alle indicazioni del Comitato Investimenti ed ESG.

Tutti i giorni viene inoltre verificato il rispetto dei limiti previsti dalla Politica di Sostenibilità della Società.

Mensilmente il Risk Management effettua un'analisi di performance attribution dei prodotti che hanno registrato significativi scostamenti dal benchmark, in modo da evidenziare le scelte attive su paesi/settori/titoli che hanno determinato il risultato. Trimestralmente tale analisi è svolta su tutti i prodotti in gestione.

Mensilmente viene effettuata un'analisi di stress test sui fondi azionari ed obbligazionari ed un'analisi di stress test sulla liquidità degli stessi fondi, utilizzando il modello Bloomberg LQA che sfrutta un approccio data-driven per trattare la liquidità come un fattore di rischio misurabile tramite una serie di indicatori (Volatility, Bid-Ask spread, Expected Daily Volume), come indicato da ESMA nei propri Orientamenti sulle prove di stress test di liquidità negli OICVM.

Mensilmente viene prodotto un report di Var Contribution che evidenzia per ogni prodotto il contributo delle diverse asset class al Var del fondo e del rispettivo benchmark, e un report che evidenzia gli strumenti finanziari che contribuiscono maggiormente al rischio complessivo del portafoglio e all'active risk (tracking error ex ante).

Il Fondo è soggetto principalmente al rischio di peggioramento del merito di credito dell'emittente o della controparte e ai rischi legati ai tassi di interesse.

In particolare su Bond Selezione Corporate Europa 2029 viene monitorata la concentrazione sul singolo emittente corporate, sul singolo settore, l'incidenza dei titoli subordinati, perpetui e il livello massimo di Var.

La volatilità del Fondo misurata nei mesi di febbraio e marzo 2024 è stata pari al 2,48%.

Il Var Ex Post non è significativo poiché sono disponibili meno di 3 mesi di osservazioni.

Relativamente ai valori di tracking error si rimanda a quanto esposto al precedente punto 6.

SELEZIONE CORPORATE EUROPA 2029

Società di gestione: SELLA SGR S.p.A.

Depositario: BFF Bank S.p.A.

PARTE B – LE ATTIVITA', LE PASSIVITA' E IL VALORE COMPLESSIVO NETTO

Sezione I - Criteri di valutazione

NOTE INFORMATIVE

La relazione di gestione è stata redatta secondo quanto previsto dal Provvedimento Banca d'Italia del 19 gennaio 2015 e successive modifiche e integrazioni.

La relazione di gestione è redatta in unità di Euro, senza cifre decimali. La nota integrativa è redatta in migliaia di Euro.

CRITERI DI VALUTAZIONE

I criteri di valutazione sono coerenti con quelli utilizzati per il calcolo del valore della quota e non hanno subito variazioni rispetto all'esercizio precedente.

I criteri di valutazione più significativi utilizzati da SELLA SGR S.p.A. nella relazione di gestione del Fondo al 28 marzo 2024 – ultimo giorno di Borsa italiana aperta dell'esercizio appena concluso – sono di seguito indicati.

Valutazione delle attività del fondo

- Gli strumenti finanziari di natura azionaria quotati ai mercati ufficiali sono valutati al prezzo disponibile sul mercato di riferimento relativo al giorno al quale si riferisce il valore della quota;
- gli strumenti finanziari obbligazionari sono valutati sulla base di una media ponderata delle quotazioni del giorno fornite da primari contribuenti generalmente riconosciuti;
- i titoli quotati per i quali si è accertata la mancanza di significatività del prezzo a causa di scambi molto ridotti, dopo un periodo massimo di 30 giorni, sono considerati come non quotati ai fini delle norme prudenziali e possono essere valutati ad un prezzo teorico o al prezzo di contribuenti ritenuto accurato, affidabile e regolare, prezzi entrambi che esprimono il valore presumibile di realizzo del titolo. Se il valore dello strumento finanziario non varia per più giornate consecutive, si attiva una procedura di esame del titolo al fine di attestare la significatività del prezzo. L'eventuale reintegrazione da non quotato a quotato potrà avvenire solo se il titolo realizzerà quotazioni significative per almeno un mese. Tale disposizione non si applica ai titoli momentaneamente sospesi dalle negoziazioni a causa di operazioni societarie;
- gli strumenti finanziari quotati e non quotati vengono valutati al costo di acquisto rettificato per ricondurlo al presumibile valore di realizzo sul mercato individuato su un'ampia base di elementi di informazione, oggettivamente considerati dai responsabili organi della Società di Gestione;
- le quote o azioni di Oicr sono valutate sulla base dell'ultimo valore reso noto al pubblico, eventualmente rettificato o rivalutato per tenere conto dei prezzi di mercato, nel caso in cui le quote o azioni siano ammesse alla negoziazione su un mercato regolamentato;
- le operazioni su strumenti finanziari derivati negoziati su mercati regolamentati che prevedono il versamento giornaliero di margini influenzano il valore netto del Fondo attraverso la corresponsione o l'incasso dei margini giornalieri di variazione; negli altri casi sono valutati al valore corrente e l'importo confluisce tra le attività (in caso di acquisto) o tra le passività (in caso di vendita); sono valutati sulla base delle quotazioni di chiusura dei rispettivi mercati, rilevati nel giorno cui si riferisce il valore della quota;
- gli strumenti finanziari e i valori espressi in valute diverse dall'euro vengono convertiti sulla base dei tassi di cambio correnti alla data di riferimento della valutazione, rilevati giornalmente dalla World Market Company sulla base delle quotazioni disponibili sui mercati di Londra e di New York alle 4 p.m. (ora di Londra);
- le plusvalenze e minusvalenze sulle operazioni a termine in divisa sono determinate in base alla differenza fra i cambi a termine correnti per scadenze corrispondenti a quelle delle operazioni oggetto di valutazione ed i cambi a termine negoziati.

Registrazione delle operazioni

- Le operazioni di compravendita vengono contabilizzate nella stessa data in cui vengono stipulate indipendentemente dalla data di regolamento delle operazioni stesse;
- nel caso di sottoscrizione di titoli di nuova emissione la contabilizzazione ha luogo al momento in cui è certa l'attribuzione dei titoli;
- le operazioni di sottoscrizione e rimborso di parti di Oicr vengono registrate in portafoglio alla ricezione della conferma dell'operazione;
- il costo medio degli strumenti finanziari è determinato sulla base del valore di libro degli strumenti finanziari alla fine del periodo precedente, modificato dal costo medio degli acquisti del periodo. Le differenze tra i costi medi di acquisto ed i prezzi di mercato relativamente alle quantità in portafoglio alla data della Relazione originano le plusvalenze e le minusvalenze degli strumenti finanziari;
- gli utili e le perdite da realizzo riflettono la differenza tra i costi medi di acquisto, come precedentemente indicati, ed i prezzi di vendita relativi alle cessioni poste in essere nel periodo in esame;
- le plusvalenze e minusvalenze su cambi per operazioni in strumenti finanziari sono determinate quale differenza fra il cambio medio di acquisto (pari al cambio alla fine del periodo precedente modificato dal cambio medio degli acquisti effettuati nel periodo) ed il cambio alla data della Relazione;
- gli utili e le perdite da realizzo su cambi per operazioni in strumenti finanziari sono determinati quale differenza fra il cambio medio di acquisto, come sopra definito, ed il cambio del giorno dell'operazione;
- gli utili e le perdite da negoziazione divise sono originati dalla differenza fra il controvalore della divisa convertito al cambio medio di acquisto, come sopra definito, ed il controvalore della divisa effettivamente negoziata;
- le operazioni di "pronti contro termine" vengono registrate alla data di effettuazione delle operazioni e non influiscono sulla posizione netta in titoli. I relativi proventi e oneri sono registrati quotidianamente nella contabilità del Fondo, secondo il principio della competenza temporale, in funzione della durata dei singoli contratti;
- le operazioni di acquisto e vendita di contratti future vengono registrate evidenziando giornalmente nella Sezione Reddittuale i margini di variazione (positivi o negativi), con contropartita la liquidità a scadenza del Fondo;

SELEZIONE CORPORATE EUROPA 2029

Società di gestione: SELLA SGR S.p.A.

Depositario: BFF Bank S.p.A.

- gli interessi maturati sui conti correnti bancari e sui titoli obbligazionari e gli altri proventi ed oneri di natura operativa vengono registrati secondo il principio di competenza temporale, anche mediante la rilevazione di ratei attivi e passivi;
- i dividendi sono rilevati al giorno dello stacco, identificato con quello in cui il titolo viene quotato ex cedola; sono esposti al netto delle eventuali ritenute nella voce A1 Proventi da Investimenti della Sezione Reddittuale;
- i diritti sui titoli in portafoglio vengono rilevati nel giorno di quotazione ex opzione e scorporati dal valore dei titoli in base al valore del primo giorno di quotazione del diritto oppure in base al valore teorico del diritto nel caso in cui lo stesso non venga quotato;
- la rilevazione delle sottoscrizioni e dei rimborsi delle quote viene effettuata a norma del Regolamento del Fondo;
- al Fondo è imputato il contributo di vigilanza disciplinato dalla relativa normativa Consob.

FISCALITA'

Sui redditi di capitale maturati a partire dall'1 luglio 2014 derivanti dalla partecipazione al Fondo è applicata una ritenuta del 26%. La ritenuta si applica sui proventi distribuiti in costanza di partecipazione al Fondo e su quelli compresi nella differenza tra il valore di rimborso, di liquidazione o di cessione delle quote e il costo medio ponderato di sottoscrizione o acquisto delle quote medesime determinati sulla base dei valori rilevati dai prospetti periodici alle predette date, al netto del 51,92% dei proventi riferibili alle obbligazioni e agli altri titoli pubblici italiani ed equiparati e alle obbligazioni emesse dagli Stati esteri che consentono un adeguato scambio di informazioni.

I proventi riferibili ai predetti titoli pubblici italiani ed esteri sono determinati in proporzione alla percentuale media dell'attivo investita direttamente, o indirettamente per il tramite di altri organismi di investimento, nei titoli medesimi.

La percentuale media, applicabile in ciascun semestre solare, è rilevata sulla base degli ultimi due prospetti, semestrali o annuali, redatti entro il semestre solare anteriore alla data di distribuzione dei proventi, di riscatto, cessione o liquidazione delle quote ovvero, nel caso in cui entro il predetto semestre ne sia stato redatto solo uno sulla base di tale prospetto.

Tra le operazioni di rimborso sono comprese anche quelle realizzate mediante conversione delle quote da un comparto ad altro comparto del medesimo Fondo e la ritenuta è applicata anche nell'ipotesi di trasferimento delle quote a soggetti diversi.

La ritenuta si configura a titolo d'acconto sui proventi percepiti nell'esercizio dell'attività di impresa commerciale e a titolo d'imposta nei confronti di tutti gli altri soggetti.

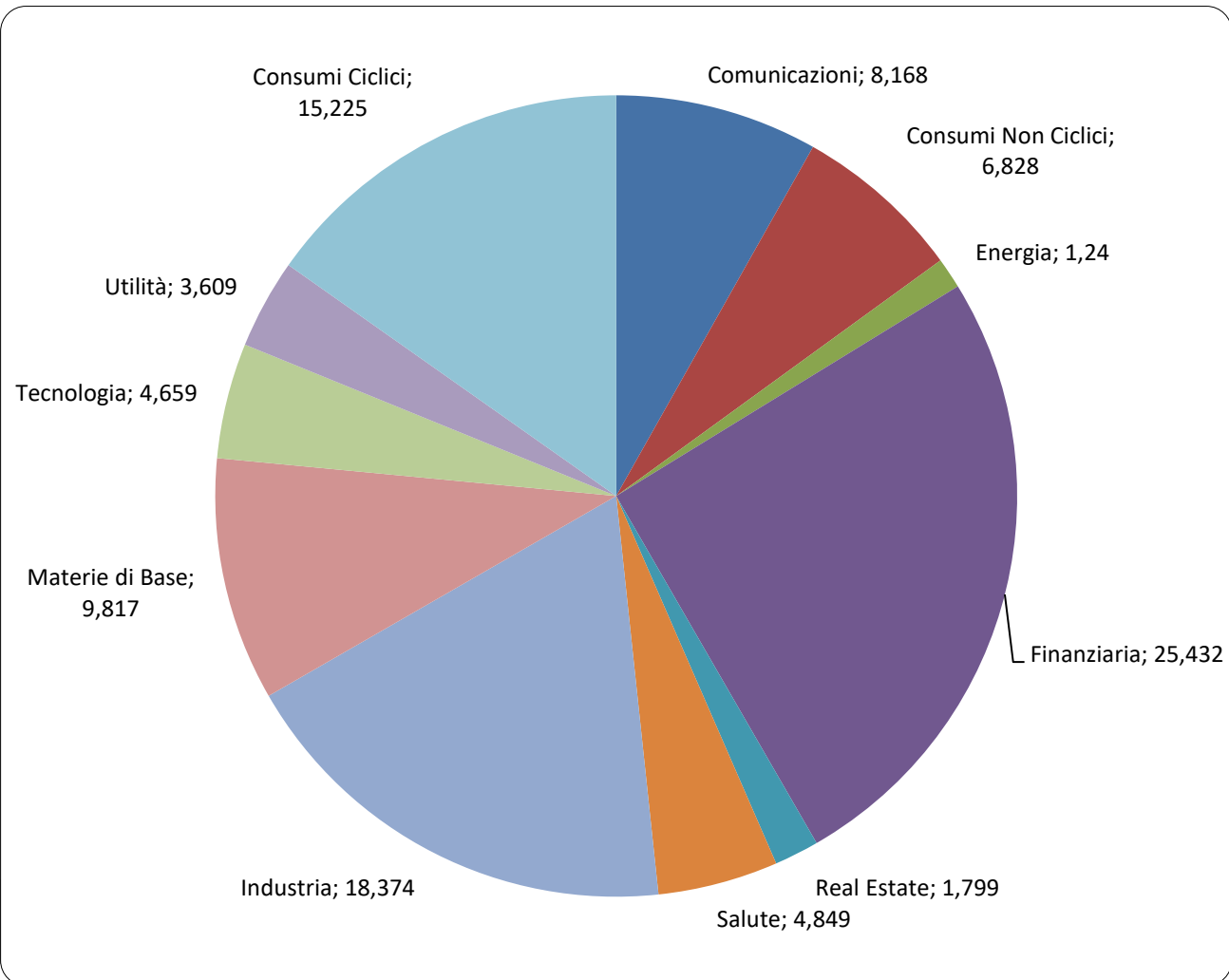
SELEZIONE CORPORATE EUROPA 2029

Società di gestione: SELLA SGR S.p.A.

Depositario: BFF Bank S.p.A.

Sezione II - Le attività

SETTORI ECONOMICI DI IMPIEGO DELLE RISORSE DEL FONDO



SELEZIONE CORPORATE EUROPA 2029

Società di gestione: SELLA SGR S.p.A.

Depositario: BFF Bank S.p.A.

PROSPETTO DI DETTAGLIO DEI PRINCIPALI TITOLI IN PORTAFOGLIO

(i primi 50 e comunque tutti quelli che superano lo 0,5% delle attività del Fondo)

| Denominazione | Div. | Quantità | Ctv in migliaia di Euro | % inc.su attività |
|--|------|-----------|-------------------------|-------------------|
| ALD SA 4,875% 2023/06.10.2028 | EUR | 1.700.000 | 1.778 | 1,768 |
| ABERTIS INFRAST 4,125% 2023/07.08.2022 | EUR | 1.700.000 | 1.728 | 1,719 |
| ANGLO AMERICAN CAP 3,75% 2024-15/06/2029 | EUR | 1.650.000 | 1.651 | 1,642 |
| VIATRIS EX MYLAN NV 3,125% 16/22.11.2028 | EUR | 1.650.000 | 1.603 | 1,594 |
| CELANESE US HOLDI 5,337% 2022-19/01/2029 | EUR | 1.500.000 | 1.585 | 1,576 |
| BANCO DE SABADELL SA 2023/08.09.2029 | EUR | 1.500.000 | 1.579 | 1,570 |
| FORD MOTOR 5,125% 2023-20/02/2029 | EUR | 1.500.000 | 1.569 | 1,561 |
| RCI BANQUE SA 4,875% 2023-02/10/2029 | EUR | 1.500.000 | 1.566 | 1,558 |
| STORA ENSO OYJ 4,25% 01.09.2029 | EUR | 1.500.000 | 1.535 | 1,527 |
| ELEXTROLUX 4,500% 2023-29/09/2028 | EUR | 1.500.000 | 1.524 | 1,516 |
| LEASYS ITALIA SPA 3,875% 2024-01/03/2028 | EUR | 1.500.000 | 1.503 | 1,495 |
| AUTOSTRADA ITALIA 1,875% 2017/26.09.2029 | EUR | 1.650.000 | 1.488 | 1,480 |
| SES SA 3.5% 2022/14.01.2029 | EUR | 1.500.000 | 1.471 | 1,463 |
| DEUTSCHE LUFTHANSA 3,5% 2021-14/07/2029 | EUR | 1.500.000 | 1.469 | 1,461 |
| WHIRLP EMEA FIN 0.50% 2020/20.02.2028 | EUR | 1.550.000 | 1.371 | 1,364 |
| AZZURRA AEROPORTI 2.625% 2020/30.05.27 | EUR | 1.450.000 | 1.371 | 1,364 |
| COMMERZBANK AG TV (5,250) 23-25/03/2029 | EUR | 1.300.000 | 1.362 | 1,355 |
| CAIXABANK TV (5%) 2023-19/07/2029 | EUR | 1.300.000 | 1.360 | 1,353 |
| ABANCA CORP BANCARIA SA TV 14.09.2028 | EUR | 1.300.000 | 1.351 | 1,344 |
| UNICREDIT SPA TV 4,450% 2023-16/02/2029 | EUR | 1.300.000 | 1.325 | 1,318 |
| ALBEMARLE NEW 1.625% 2019/25.11.2028 | EUR | 1.450.000 | 1.318 | 1,311 |
| APT PIPELINES 0,750% 2021-15/03/2029 | EUR | 1.500.000 | 1.306 | 1,299 |
| AIB GROUP PLC TV (5,75) 2022-16/2/2029 | EUR | 1.200.000 | 1.284 | 1,277 |
| JCDECAUX SA 5% 2023/11.01.2029 | EUR | 1.200.000 | 1.261 | 1,254 |
| DEUTSCHE BANK AG 5,375% 2023-11/01/2029 | EUR | 1.200.000 | 1.256 | 1,249 |
| DXC CAPITAL FUND LTD 0,45% 2021/15.09.27 | EUR | 1.400.000 | 1.245 | 1,238 |
| TDC NET AS 5.056% 2022/31.05.2028 | EUR | 1.200.000 | 1.233 | 1,226 |
| IMERYS SA 4.75% 2023/29.11.2029 | EUR | 1.200.000 | 1.231 | 1,224 |
| LANXESS AG 0,625% 2021-01/12/2029 | EUR | 1.500.000 | 1.222 | 1,215 |
| AUTOLIV INC 3,625% 2024-07/08/2029 | EUR | 1.200.000 | 1.202 | 1,195 |
| SWEDISH MATCH AB 0,875% 2020/26.02.2027 | EUR | 1.300.000 | 1.198 | 1,192 |
| RAIFFEISEN BANK TV(4,625%) 24-21/08/29 | EUR | 1.200.000 | 1.196 | 1,190 |
| BAT HOLDINGS 3.125% 2014/06.03.2029 | EUR | 1.200.000 | 1.178 | 1,172 |
| ACCOR SA 2,375% 2021-29/11/2028 | EUR | 1.200.000 | 1.142 | 1,136 |
| JDE PEET'S 0.50% 21-16.01.29 | EUR | 1.300.000 | 1.124 | 1,118 |
| HLDG D'INFRASTRUCT 1,625% 2020/18.09.29 | EUR | 1.200.000 | 1.081 | 1,075 |
| DISCOVERY COMMUN 1.9% 2015/19.03.2027 | EUR | 1.100.000 | 1.050 | 1,044 |
| AMERICAN TOWER 0.875% 2021/21.05.2029 | EUR | 1.200.000 | 1.045 | 1,039 |
| INTESA SAN PAOLO TV 2023-08/03/2028 | EUR | 1.000.000 | 1.032 | 1,026 |
| PANDORA 4.5% 2023/10.04.2028 | EUR | 1.000.000 | 1.031 | 1,025 |
| SECURITAS TREA IREL 4,375% 23-06/03/2029 | EUR | 1.000.000 | 1.030 | 1,024 |
| FINECO BANK SPA TV (4.625%) 23.02.2029 | EUR | 1.000.000 | 1.022 | 1,016 |
| CELLNEX TELECOM SA 1.875% 2020/26.06.29 | EUR | 1.100.000 | 1.008 | 1,003 |
| EUROFINS SCIENTIF SE 4% 2022/06.07.29 | EUR | 1.000.000 | 1.007 | 1,002 |
| ING GROEP NV TV(3,875%) 24-12/08/2029 | EUR | 1.000.000 | 1.005 | 1,000 |
| WORLDLINE SA FRANCE 4,125% 23-12/09/2028 | EUR | 1.000.000 | 985 | 0,980 |
| EASYJET FINCO 1,875% 2021-03/03/2028 | EUR | 1.050.000 | 982 | 0,977 |
| KINDER MORGAN INC 2.25% 2015/16.03.2027 | EUR | 1.000.000 | 958 | 0,953 |
| FRESENIU SE CO & 5% 2022-28/11/2029 | EUR | 900.000 | 948 | 0,943 |
| BCO COMERCIAL PORTUGUES 1,75%21/07.04.28 | EUR | 1.000.000 | 939 | 0,934 |
| TELEPERFORMANCE SE 5,25% 2023-22/11/2028 | EUR | 900.000 | 922 | 0,917 |
| HOLCIM FINANCE LUX SA 1,75%2017/29.08.29 | EUR | 1.000.000 | 911 | 0,906 |
| AUCHAN HOLDING 6% 2023-22/03/2029 | EUR | 900.000 | 911 | 0,906 |

SELEZIONE CORPORATE EUROPA 2029

Società di gestione: SELLA SGR S.p.A.

Depositario: BFF Bank S.p.A.

| Denominazione | Div. | Quantità | Ctv in migliaia di Euro | % inc.su attività |
|--|------|-----------|-------------------------|-------------------|
| MONTE PASCHI TV (4,75%) 2024/15.03.2029 | EUR | 900.000 | 906 | 0,901 |
| BAYER CAP CORP 2.125% 2018/15.12.2029 | EUR | 1.000.000 | 902 | 0,897 |
| INT CONS AIRLINES 3,75% 21-25.03.29 | EUR | 900.000 | 885 | 0,880 |
| BARCLAYS PLC TV 2021/09.08.2029 | EUR | 1.000.000 | 870 | 0,865 |
| MOLNLYCKE HOLD AB 0,875% 2019/05.09.2029 | EUR | 1.000.000 | 860 | 0,855 |
| CK HUTCHINSON EUROPE 0,75% 21-02/11/2029 | EUR | 1.000.000 | 852 | 0,847 |
| ALTRIA GROUP-NOTES 19-27 2.20% EUR | EUR | 800.000 | 764 | 0,760 |
| VONOVIA FIN 0.50% 2019/14.09.2029 | EUR | 900.000 | 746 | 0,742 |
| HELLA 0.5 27 0,500% 2019-26/01/2027 | EUR | 800.000 | 728 | 0,724 |
| TEREGA SASU 0.625% 2020/27.02.2028 | EUR | 800.000 | 711 | 0,707 |
| TDF INFRASTRUCTUR 1,750% 2021-01/12/2029 | EUR | 800.000 | 705 | 0,701 |
| ISS GLOBAL 1,50% 2017-31.08.2027 | EUR | 750.000 | 699 | 0,695 |
| SISIM 1.625% 2018-08/02/2028 | EUR | 750.000 | 696 | 0,692 |
| ICCREA BANCA SPA TV (6.875%) 20.01.2028 | EUR | 600.000 | 643 | 0,640 |
| SOCIETE GENERALE 1,750% 2019-22/03/2029 | EUR | 700.000 | 639 | 0,636 |
| CNH INDUSTRIAL 1.625% 2019/03.07.2029 | EUR | 700.000 | 638 | 0,635 |
| STANDARD CHARTERED TV (0,8%) 21-17/11/29 | EUR | 700.000 | 613 | 0,610 |
| METRO AG 4,625% 2024-07/03/2029 | EUR | 600.000 | 611 | 0,608 |
| BELFIUS BANK SA/N 3,750% 2024-22/01/2029 | EUR | 600.000 | 598 | 0,595 |
| NTLGRID PLC 0.553% 2020/18.09.2029 | EUR | 700.000 | 597 | 0,594 |
| DUKE ENERGY 3,1% 2022/15.06.2028 | EUR | 600.000 | 588 | 0,585 |
| NATWEST GRP PLC TV 2023-16/02/2029 | EUR | 550.000 | 570 | 0,567 |
| AER ROMA 1.625% 2020/02.02.2029 | EUR | 600.000 | 547 | 0,544 |
| INFORMA PLC 1.25% 2019/22.04.2028 | EUR | 600.000 | 545 | 0,542 |
| TECHNIP ENERGIES 1.125% 21-28.05.28 | EUR | 600.000 | 544 | 0,541 |
| WEBUILD SPA 7,000% 2023-27/09/2028 | EUR | 500.000 | 532 | 0,529 |
| FRESENIUS MEDICAL CARE & CO-DEBT NOTES P | EUR | 600.000 | 519 | 0,516 |
| BANCA POP DI SONDRIO TV 26.09.2028 | EUR | 500.000 | 518 | 0,515 |
| MORGAN STANLEY 4.656% 2023/02.03.2029 | EUR | 500.000 | 518 | 0,515 |
| HOCHTIEF AKTIEN 0,625% 2021/26.04.29 | EUR | 600.000 | 518 | 0,515 |
| IBERCAJA BANCO TV (4,375%) 24-30/07/2028 | EUR | 500.000 | 507 | 0,504 |

SELEZIONE CORPORATE EUROPA 2029

Società di gestione: SELLA SGR S.p.A.

Depositario: BFF Bank S.p.A.

II.1 STRUMENTI FINANZIARI QUOTATI

RIPARTIZIONE DEGLI STRUMENTI FINANZIARI QUOTATI PER PAESE DI RESIDENZA DELL'EMITTENTE

Importi in migliaia di Euro

| | Paese di residenza dell'emittente | | | |
|--------------------------------------|-----------------------------------|------------------|---------------------|-------------|
| | Italia | Altri paesi U.E. | Altri paesi O.C.S.E | Altri paesi |
| Titoli di debito: | | | | |
| - di stato | | | | |
| - di altri enti pubblici | | | | |
| - di banche | 6.987 | 13.966 | 3.577 | |
| - di altri | 7.702 | 49.133 | 17.073 | 852 |
| Titoli di capitale: | | | | |
| - con diritto di voto | | | | |
| - con voto limitato | | | | |
| - altri | | | | |
| Parti di OICR | | | | |
| - OICVM | | | | |
| - FIA aperti retail | | | | |
| - altri | | | | |
| Totali: | | | | |
| - in valore assoluto | 14.689 | 63.099 | 20.650 | 852 |
| - in percentuale del totale attività | 14,611 | 62,757 | 20,538 | 0,847 |

RIPARTIZIONE DEGLI STRUMENTI FINANZIARI QUOTATI PER MERCATO DI QUOTAZIONE

Importi in migliaia di Euro

| | Mercato di quotazione | | | |
|--------------------------------------|-----------------------|------------------|---------------------|-------------|
| | Italia | Altri paesi U.E. | Altri paesi O.C.S.E | Altri paesi |
| Titoli quotati | 2.090 | 84.436 | 12.394 | |
| Titoli in attesa di quotazione | | 370 | | |
| Totali: | | | | |
| - in valore assoluto | 2.090 | 84.806 | 12.394 | |
| - in percentuale del totale attività | 2,079 | 84,347 | 12,327 | |

MOVIMENTI DELL'ESERCIZIO

Importi in migliaia di Euro

| | Controvalore acquisti | Controvalore vendite/rimborsi |
|--------------------|-----------------------|-------------------------------|
| Titoli di debito | 99.675 | 733 |
| - Titoli di stato | | |
| - Altri | 99.675 | 733 |
| Titoli di capitale | | |
| Parti di OICR | | |
| Totale | 99.675 | 733 |

II.2 STRUMENTI FINANZIARI NON QUOTATI

Alla data della Relazione non vi sono in essere strumenti finanziari non quotati e nel corso dell'esercizio non sono state poste in essere operazioni in strumenti finanziari non quotati.

SELEZIONE CORPORATE EUROPA 2029

Società di gestione: SELLA SGR S.p.A.

Depositario: BFF Bank S.p.A.

II.3 TITOLI DI DEBITO

TITOLI STRUTTURATI

| Denominazione | Div. | Quantità | Ctv in migliaia di Euro | % inc.su attività | Caratteristiche |
|------------------------------------|------|-----------|-------------------------|-------------------|---------------------|
| BARCLAYS PLC TV 2021/09.08.2029 | EUR | 1.000.000 | 873 | 0,868 | Ind. CMS |
| NATWEST GRP PLC TV 2023-16/02/2029 | EUR | 550.000 | 573 | 0,570 | Ind. CMS |
| INFORMA PLC 1.25% 2019/22.04.2028 | EUR | 600.000 | 552 | 0,549 | Coupon Rating Sens. |

TITOLI ILLIQUIDI

Alla data della Relazione non vi sono in essere titoli illiquidi.

TITOLI DI DEBITO: DURATION MODIFICATA PER VALUTA DI DENOMINAZIONE

Importi in migliaia di Euro

| Valuta | Duration in anni | | |
|--------|-------------------|----------------------|-----------------|
| | minore o pari a 1 | compresa tra 1 e 3,6 | maggiore di 3,6 |
| EURO | | 31.142 | 68.148 |

II.4 STRUMENTI FINANZIARI DERIVATI

Alla data della Relazione non vi sono in essere operazioni in strumenti finanziari derivati che danno luogo ad una posizione creditoria.

SELEZIONE CORPORATE EUROPA 2029

Società di gestione: SELLA SGR S.p.A.

Depositario: BFF Bank S.p.A.

II.5 DEPOSITI BANCARI

Nel corso dell'esercizio non sono state poste in essere operazioni di depositi bancari.

II.6 PRONTI CONTRO TERMINE ATTIVI E OPERAZIONI ASSIMILATE

Nel corso dell'esercizio non sono state poste in essere operazioni di pronti contro termine attivi e assimilate.

II.7 OPERAZIONI DI PRESTITO TITOLI

Nel corso dell'esercizio non sono state poste in essere operazioni di prestito titoli.

II.8 POSIZIONE NETTA DI LIQUIDITA'

Importi in migliaia di Euro

| | Importo |
|--|---------------|
| Liquidità disponibile: | |
| Conto corrente in Euro | 1.807 |
| Conto corrente in Valuta | |
| Totale liquidità disponibile | 1.807 |
| Liquidità da ricevere per operazioni da regolare: | |
| in Euro | |
| in Valuta | |
| Totale liquidità da ricevere per operazioni da regolare | |
| Liquidità impegnata per operazioni da regolare: | |
| in Euro | -1.771 |
| in Valuta | |
| Totale liquidità impegnata per operazioni da regolare | -1.771 |
| Totale posizione netta di liquidità | 36 |

II.9 ALTRE ATTIVITA'

Importi in migliaia di Euro

| | Importo |
|---------------------------------|--------------|
| Ratei attivi: | 1.218 |
| - Su disponibilità liquide | 57 |
| - Su titoli di Stato | - |
| - Su titoli di debito | 1.161 |
| Altre: | - |
| - Cedole/dividendi da incassare | - |
| - Altre | - |
| Totale altre attività | 1.218 |

SELEZIONE CORPORATE EUROPA 2029

Società di gestione: SELLA SGR S.p.A.

Depositario: BFF Bank S.p.A.

Sezione III - Le passività

III.1 FINANZIAMENTI RICEVUTI

Alla data della Relazione non vi sono in essere operazioni di finanziamento.

III.2 PRONTI CONTRO TERMINE PASSIVI E OPERAZIONI ASSIMILATE

Nel corso dell'esercizio non sono state poste in essere operazioni di pronti contro termine passivi e assimilate.

III.3 OPERAZIONI DI PRESTITO TITOLI

Nel corso dell'esercizio non sono state poste in essere operazioni di prestito titoli.

III.4 STRUMENTI FINANZIARI DERIVATI

Alla data della Relazione non vi sono in essere operazioni in strumenti finanziari derivati che danno luogo ad una posizione debitoria.

III.5 DEBITI VERSO I PARTECIPANTI

Importi in migliaia di Euro

| | Importo |
|---|----------|
| Rimborsi data regolamento 28 Marzo 2024 valuta 02 Aprile 2024 | 2 |
| Totale debiti verso i partecipanti | 2 |

III.6 ALTRE PASSIVITA'

Importi in migliaia di Euro

| | Importo |
|---|------------|
| Provvigioni ed oneri maturati e non liquidati: | 108 |
| - Provvigioni di gestione | 99 |
| Classe N | 74 |
| Classe S | 25 |
| - Provvigioni di incentivo | |
| - Commissioni depositario | 4 |
| - Commissioni calcolo NAV | 2 |
| - Contributo Consob | |
| - Spese pubblicazione quota e postali | |
| - Spese revisione | 3 |
| - Altre | |
| Altre: | |
| - Interessi passivi su finanziamenti | |
| - Altre | |
| Totale altre passività | 108 |

SELEZIONE CORPORATE EUROPA 2029

Società di gestione: SELLA SGR S.p.A.

Depositario: BFF Bank S.p.A.

Sezione IV - Il valore complessivo netto

1) quote detenute da investitori qualificati e da soggetti non residenti

| | investitori qualificati | soggetti non residenti |
|----------|-------------------------|------------------------|
| Classe N | 73.883,567 | 27.206,512 |
| Classe S | 2.259,613 | 34.411,688 |

2) Le componenti che hanno determinato la variazione della consistenza del patrimonio netto tra l'inizio e la fine del periodo negli ultimi tre esercizi sono di seguito riportate:

Importi in migliaia di Euro

| Variazioni del patrimonio netto | | | |
|--|--------------------------------------|----------------|--|
| | | Anno 2024 | |
| Patrimonio netto a inizio periodo | | | |
| Incrementi: | a) sottoscrizioni: | | |
| | - sottoscrizioni singole | 99.291 | |
| | - piani di accumulo | | |
| | - switch in entrata | 951 | |
| | - switch fusione | | |
| | b) risultato positivo della gestione | 586 | |
| Decrementi: | a) rimborsi: | | |
| | - riscatti | -392 | |
| | - piani di rimborso | | |
| | - switch in uscita | -2 | |
| | b) proventi distribuiti | | |
| | c) risultato negativo della gestione | | |
| Patrimonio netto a fine periodo | | 100.434 | |

SELEZIONE CORPORATE EUROPA 2029

Società di gestione: SELLA SGR S.p.A.

Depositario: BFF Bank S.p.A.

Sezione V - Altri dati patrimoniali

IMPEGNI ASSUNTI DAL FONDO A FRONTE DI STRUMENTI DERIVATI E ALTRE OPERAZIONI A TERMINE

Alla data della Relazione non vi sono operazioni in strumenti finanziari derivati ed altre operazioni a termine che danno luogo ad impegni.

AMMONTARE DELLE ATTIVITA' E PASSIVITA' NEI CONFRONTI DI ALTRE SOCIETA' DEL GRUPPO

Alla data della Relazione non sono presenti attività e passività nei confronti di società del gruppo.

POSTE PATRIMONIALI PER DIVISA DI DENOMINAZIONE

Importi in migliaia di Euro

| | ATTIVITA' | | | | PASSIVITA' | | |
|---------------|----------------------|------------------|----------------|----------------|------------------------|-----------------|------------|
| | Strumenti finanziari | Depositi bancari | Altre attività | TOTALE | Finanziamenti ricevuti | Altre passività | TOTALE |
| EURO | 99.290 | | 1.254 | 100.544 | | 110 | 110 |
| Totale | 99.290 | | 1.254 | 100.544 | | 110 | 110 |

SELEZIONE CORPORATE EUROPA 2029

Società di gestione: SELLA SGR S.p.A.

Depositario: BFF Bank S.p.A.

PARTE C - IL RISULTATO ECONOMICO DELL'ESERCIZIO

Sezione I - Strumenti finanziari quotati e non quotati e relative operazioni di copertura

I.1 RISULTATO DELLE OPERAZIONI SU STRUMENTI FINANZIARI

Importi in migliaia di Euro

| Risultato complessivo delle operazioni su: | Utile/perdita da realizzati | di cui: per variazioni dei tassi di cambio | Plusvalenze/ minusvalenze | di cui: per variazioni dei tassi di cambio |
|---|-----------------------------|--|---------------------------|--|
| A. Strumenti finanziari quotati: | | | | |
| 1.Titoli di debito | 1 | | 348 | |
| 2.Titoli di capitale | 1 | | 348 | |
| 3.Parti di OICR | | | | |
| - OICVM | | | | |
| - FIA | | | | |
| B. Strumenti finanziari non quotati: | | | | |
| 1.Titoli di debito | | | | |
| 2.Titoli di capitale | | | | |
| 3.Parti di OICR | | | | |

I.2 STRUMENTI FINANZIARI DERIVATI

Nel corso dell'esercizio non sono state poste in essere operazioni in strumenti finanziari derivati.

Sezione II - Depositi bancari

Nel corso dell'esercizio non sono state poste in essere operazioni di depositi bancari.

SELEZIONE CORPORATE EUROPA 2029

Società di gestione: SELLA SGR S.p.A.

Depositario: BFF Bank S.p.A.

Sezione III - Altre operazioni di gestione e oneri finanziari

PROVENTI E ONERI DELLE OPERAZIONI PRONTI CONTRO TERMINE E DI PRESTITO TITOLI

Nel corso dell'esercizio non sono state poste in essere operazioni di pronti contro termine e assimilate e di prestito titoli.

RISULTATO DELLA GESTIONE CAMBI

Nel corso dell'esercizio non sono state poste in essere operazioni in cambi.

INTERESSI PASSIVI SU FINANZIAMENTI RICEVUTI

Nel corso dell'esercizio non sono stati rilevati interessi passivi su finanziamenti ricevuti.

ALTRI ONERI FINANZIARI

Nel corso dell'esercizio non sono stati rilevati altri oneri finanziari.

SELEZIONE CORPORATE EUROPA 2029

Società di gestione: SELLA SGR S.p.A.

Depositario: BFF Bank S.p.A.

Sezione IV - Oneri di gestione

IV.1 COSTI SOSTENUTI NEL PERIODO

Importi in migliaia di Euro

| ONERI DI GESTIONE | Importi complessivamente corrisposti | | | Importi corrisposti a soggetti del gruppo di appartenenza della SGR | | | | |
|--|--------------------------------------|---------------------------------|--------------------------------|---|---------|---------------------------------|--------------------------------|-------------------------------|
| | importo | % sul valore complessivo netto* | % su valore dei beni negoziati | % su valore del finanziamento | importo | % sul valore complessivo netto* | % su valore dei beni negoziati | % su valore del finanziamento |
| 1) Provvigioni di gestione** | 99 | 0,98 | | | | | | |
| -provvigione di base | 99 | 0,98 | | | | | | |
| Classe N | 74 | 1,06 | | | | | | |
| Classe S | 25 | 0,81 | | | | | | |
| 2) Costo del calcolo valore quota | 2 | 0,03 | | | | | | |
| 3) Costi ricorrenti degli OICR in cui il fondo investe | | | | | | | | |
| 4) Compenso del depositario | 5 | 0,05 | | | | | | |
| 5) Spese di revisione del fondo | 3 | 0,03 | | | | | | |
| 6) Spese legali e giudiziarie | | | | | | | | |
| 7) Spese di pubblicazione del valore della quota ed eventuale pubblicazione del prospetto informativo | 1 | 0,00 | | | | | | |
| 8) Altri oneri gravanti sul fondo - Contributo vigilanza Consob - Altri oneri | | | | | | | | |
| 9) Commissioni collocamento | | | | | | | | |
| Costi ricorrenti totali (Somma da 1 a 9) | 110 | 1,09 | | | | | | |
| Classe N*** | | 1,18 | | | | | | |
| Classe S*** | | 1,00 | | | | | | |
| 10) Commissioni di performance (già provvigioni di incentivo)** | | | | | | | | |
| 11) Oneri di negoziazione di strumenti finanziari (****) (*****) -su titoli azionari -su titoli di debito -su derivati -su OICR | | | | | | | | |
| 12) Oneri finanziari per i debiti assunti dal fondo | | | | | | | | |
| 13) Oneri fiscali di pertinenza del fondo | | | | | | | | |
| TOTALE SPESE (Somma da 1 a 13) | 110 | 1,09 | | | | | | |

*per una maggiore significatività le % sono calcolate sull'importo degli oneri in Euro e non in migliaia di Euro; la % è calcolata sul valore medio.

** le % delle singole classi sono calcolate sul patrimonio medio della rispettiva classe; le % complessive sono calcolate sul patrimonio medio globale del fondo.

*** i costi ricorrenti per singola classe sono calcolati sul patrimonio medio della rispettiva classe nell'anno.

**** comprensivi di eventuali imposte sulle operazioni di negoziazione.

***** per i titoli di debito non è possibile determinare gli oneri di intermediazione corrisposti ai negozianti, in quanto inclusi nel prezzo di acquisto o dedotti dal prezzo di vendita dello strumento stesso.

SELEZIONE CORPORATE EUROPA 2029

Società di gestione: SELLA SGR S.p.A.

Depositario: BFF Bank S.p.A.

IV.2 COMMISSIONE DI PERFORMANCE (GIA'PROVVIGIONE DI INCENTIVO)

La commissione di performance è calcolata in conformità a quanto previsto dagli Orientamenti ESMA, cui il Regolamento sulla Gestione Collettiva rinvia, e tenuto altresì conto della Nota di chiarimenti della Banca d'Italia (Aggiornamento del 28 dicembre 2021). Ai fini del calcolo si utilizza il valore della quota al netto di tutti costi, inclusa la commissione di performance.

Nella presente Relazione di Gestione, sono contabilizzate le commissioni di performance maturate relativamente al periodo dal 23 gennaio 2024 al 27 marzo 2024.

Di seguito si riportano le variazioni del Fondo e del benchmark nel periodo ai fini del calcolo della commissione di performance nella Relazione di Gestione (dal 23 gennaio 2024 al 27 marzo 2024).

| | fondo | benchmark |
|----------|-------|-----------|
| Classe N | 0,12% | 0,42% |
| Classe S | 0,16% | 0,42% |

| | Importo delle commissioni di performance addebitate (migliaia di Euro) | Commissioni di performance (in percentuale nel nav) |
|----------|--|---|
| Classe N | 0 | 0 |
| Classe S | 0 | 0 |

Le commissioni di performance definitive maturate nel "Periodo di Calcolo" annuale dal 23 gennaio 2024 al 28 marzo 2024 sono disponibili nel NAV del 1 aprile 2024. Con riferimento a tale Periodo di Calcolo non sono maturate commissioni di performance.

IV.3 REMUNERAZIONI

Di seguito si riportano i dati relativi alle remunerazioni. La base di riferimento è la situazione contabile della SGR al 31 dicembre 2023 approvata dal Consiglio di Amministrazione. Per la remunerazione fissa è considerato il reddito lordo annuo dei dipendenti e per la remunerazione variabile il lordo dipendente stimato nella suddetta situazione contabile. L'attribuzione dei costi ai singoli Fondi è effettuata sulla base delle commissioni nette. Gli importi delle remunerazioni sono espressi in migliaia di euro.

- remunerazione totale, suddivisa nella componente fissa e variabile, corrisposta nell'esercizio dal gestore al personale, il numero dei beneficiari nonché, se del caso, la provvigione di incentivo corrisposta dal Fondo

| Remunerazione fissa | Remunerazione variabile | Remunerazione totale | Numero dei beneficiari | Commissione di performance |
|---------------------|-------------------------|----------------------|------------------------|----------------------------|
| 4.046 | 1.238 | 5.284 | 71 | non prevista |

- remunerazione totale, suddivisa nella componente fissa e variabile, del personale coinvolto nella gestione delle attività del Fondo

| Remunerazione fissa | Remunerazione variabile | Remunerazione totale |
|---------------------|-------------------------|----------------------|
| 2 | 1 | 4 |

- la remunerazione totale, suddivisa per le categorie di "personale più rilevante", come individuate ai sensi del Regolamento di Banca d'Italia del 5 dicembre 2019, allegato 2, par. 3

i) membri esecutivi e non esecutivi degli organi con funzione di supervisione strategica e di gestione del gestore, in funzione della sua struttura giuridica, quali: gli amministratori, l'amministratore delegato, i partners esecutivi e non

| Remunerazione totale personale rilevante |
|--|
| 485 |

ii) direttore generale e responsabili delle principali linee di business, funzioni aziendali (es. gestione del portafoglio, marketing, risorse umane) o aree geografiche, nonché coloro i quali riportano direttamente agli organi con funzione di supervisione strategica, gestione e controllo

| Remunerazione totale personale rilevante |
|--|
| 1.014 |

iii) personale delle funzioni aziendali di controllo

| Remunerazione totale personale rilevante |
|--|
| 464 |

iv) Altri soggetti che, individualmente o collettivamente (es. tavoli operativi per la gestione di portafogli), assumono rischi in modo significativo per il gestore o per gli OICVM e i FIA gestiti ("altri risk takers").

| personale rilevante |
|---------------------|
| 445 |

- la proporzione della remunerazione totale del personale attribuibile al Fondo, con indicazione del numero di beneficiari

| Proporzione remunerazione totale del personale | Numero dei beneficiari |
|--|------------------------|
| 0,12% | 34 |

- informazioni relative: alle modalità di calcolo della remunerazione; agli esiti del riesame periodico svolto dall'organo con funzione di supervisione strategica in attuazione dell'articolo 42 del Regolamento di Banca d'Italia del 5 dicembre 2019, nonché alle eventuali irregolarità riscontrate; alle eventuali modifiche sostanziali rispetto alla politica di remunerazione adottata.

Le Politiche di Remunerazione di Sella SGR sono improntate ai seguenti principi generali:

1. sono coerenti con i risultati economici e con la situazione patrimoniale-finanziaria della Società e dei patrimoni gestiti;
2. sono coerenti con i profili di rischio e il regolamento dei patrimoni gestiti;
3. sono coerenti con il dovere di agire nel migliore interesse dei clienti;
4. sono coerenti con il principio di neutralità delle politiche retributive fissato nelle Politiche di Gruppo;
5. assicurano il rispetto delle disposizioni di legge e regolamentari applicabili alla Società, ivi incluse quelle applicabili alle SGR nella prestazione dei servizi di investimento.

Le Politiche di Remunerazione di Sella SGR sono state approvate dall'Assemblea della Società nella riunione del 27 aprile 2023.

Per maggiori dettagli si rimanda al documento "Politiche di remunerazione di Sella Sgr" disponibile sul sito di Sella SGR al seguente indirizzo https://www.sellasgr.it/sg/ital/pdf/documenti_utili/informativa/SG_politiche_remunerazione.pdf.

Relativamente agli esiti del riesame svolto dal Consiglio di Amministrazione sull'attuazione delle politiche di remunerazione relativa all'anno 2023, gli stessi sono stati positivi.

SELEZIONE CORPORATE EUROPA 2029

Società di gestione: SELLA SGR S.p.A.

Depositario: BFF Bank S.p.A.

Sezione V - Altri ricavi e oneri

Si riportano qui di seguito i dettagli delle voci interessi attivi su disponibilità liquide, altri ricavi e altri oneri:

Importi in migliaia di Euro

| | Importo |
|--|-----------|
| Interessi attivi su liquidità disponibile | |
| Interessi attivi su c/c in euro | 57 |
| Interessi attivi su conti valutarî | |
| Interessi attivi su collateral | |
| Totale interessi attivi | 57 |
| Altri ricavi | |
| Retrocessione commissioni oicr | |
| Recupero fiscale dividendi | |
| Sopravvenienze attive | |
| Totale altri ricavi | |
| Altri oneri | |
| Sopravvenienze passive | |
| Oneri giacenza liquidità | |
| Totale altri oneri | |

Sezione VI - Imposte

Nel corso dell'esercizio non sono state rilevate imposte.

Tutti fondi comuni di investimento di Sella Sgr hanno esaurito il credito di imposta pregresso.

Si riporta di seguito la percentuale di titoli White List:

| | |
|---|-------|
| % WHITE LIST applicabile nel 2° semestre 2023 | 0,00% |
| % WHITE LIST applicabile nel 1° semestre 2024 | 0,00% |

SELEZIONE CORPORATE EUROPA 2029

Società di gestione: SELLA SGR S.p.A.

Depositario: BFF Bank S.p.A.

PARTE D - ALTRE INFORMAZIONI

1) OPERATIVITA' POSTA IN ESSERE PER LA COPERTURA DEI RISCHI DI PORTAFOGLIO

Nel corso dell'esercizio non sono state effettuate operazioni di copertura del rischio di mercato e del rischio di cambio.

2) INFORMAZIONI SUGLI ONERI D'INTERMEDIAZIONE

Le negoziazioni sono state poste in essere per il tramite di istituti di credito italiani ed esteri e di primari intermediari italiani ed esteri.

Nel corso dell'esercizio non sono stati sostenuti oneri di intermediazione.

3) UTILITA' RICEVUTE DALLA SGR IN RELAZIONE ALL'ATTIVITA' DI GESTIONE

La SGR potrebbe percepire da OICR terzi, oggetto d'investimento dei fondi gestiti, la retrocessione di una percentuale della commissione di gestione. Ove esistenti, detti compensi sono integralmente riconosciuti al patrimonio dei Fondi.

La SGR, inoltre, può ricevere dagli intermediari negoziatori utilità non monetarie sotto forma di ricerca in materia di investimenti, che si intende complementare e non sostitutiva di quella direttamente elaborata. Tale ricerca, coerentemente con la politica di investimento dei Fondi gestiti, è funzionale al perseguimento degli obiettivi di investimento dei medesimi, consente di innalzare la qualità del servizio di gestione reso ai Fondi e di servire al meglio gli interessi degli stessi. L'apprezzamento della ricerca è rilevabile solo per la categoria degli strumenti azionari, ed è fissata dalla SGR nella misura del 40% del totale delle commissioni di negoziazione applicate. Inoltre la SGR può percepire benefici non monetari sotto forma di attività info-formative da parte delle case terze in cui investe o dalle quali riceve consulenza per i propri fondi e che a sua volta può riconoscere ai propri distributori incaricati del collocamento.

Non sono presenti altre fattispecie di utilità che la SGR potrebbe ricevere da terzi.

4) INVESTIMENTI DIFFERENTI DALLA POLITICA DI INVESTIMENTO

Non sono stati effettuati investimenti differenti da quelli previsti nella politica di investimento.

5) TURNOVER DELL'ESERCIZIO

Il tasso di movimentazione del portafoglio nell'esercizio è espresso dal rapporto percentuale tra la somma degli acquisti e delle vendite di strumenti finanziari, al netto di sottoscrizioni e rimborsi delle quote, e il patrimonio netto medio nel periodo. Il tasso di movimentazione del portafoglio è stato pari a: -2,27%

6) GESTIONE EFFICIENTE DEL PORTAFOGLIO IN STRUMENTI DERIVATI OTC

Non risultano operazioni in strumenti finanziari derivati negoziati al di fuori di mercati ufficiali (OTC).

**NOME DEL PRODOTTO:
SELEZIONE CORPORATE EUROPA 2029**

Identificativo della persona giuridica: 549300EVNNXL2ODSZ622

CARATTERISTICHE AMBIENTALI E/ O SOCIALI

Si intende per **investimento sostenibile** un investimento in un'attività economica che contribuisce a un obiettivo ambientale o sociale, a condizione che tale investimento non arrechi un danno significativo a nessun obiettivo ambientale o sociale e che l'impresa beneficiaria degli investimenti rispetti prassi di buona governance.

La **Tassonomia dell'UE** è un sistema di classificazione istituito dal Regolamento (UE) 2020/852, che stabilisce un elenco di **attività economiche ecosostenibili**. Tale regolamento non comprende un elenco di attività economiche socialmente sostenibili. Gli investimenti sostenibili con un obiettivo ambientale potrebbero non risultare allineati alla tassonomia.

Questo prodotto finanziario aveva un obiettivo di investimento sostenibile?

Sì

No

Ha effettuato **investimenti sostenibili con un obiettivo ambientale**: __%;

- in attività economiche considerate ecosostenibili conformemente alla tassonomia dell'UE;
- in attività economiche che non sono considerate ecosostenibili conformemente alla tassonomia dell'UE;

Ha effettuato **investimenti sostenibili con un obiettivo sociale**: __%

Ha promosso **caratteristiche ambientali/sociali (A/S)** e, pur non avendo come obiettivo un investimento sostenibile, aveva una quota del __% di investimenti sostenibili;

- con un obiettivo ambientale in attività economiche considerate ecosostenibili conformemente alla tassonomia dell'UE;
- con un obiettivo ambientale in attività economiche che non sono considerate ecosostenibili conformemente alla tassonomia dell'UE;
- con un obiettivo sociale;

Ha promosso caratteristiche A/S, ma **non ha effettuato alcun investimento sostenibile**.



In che misura sono state soddisfatte le caratteristiche ambientali e/o sociali promosse da questo prodotto finanziario?

Il Fondo promuove caratteristiche ambientali, sociali e di governance (ESG). Gli strumenti finanziari in cui il Fondo ha investito nell'esercizio di riferimento hanno combinato rendimento finanziario con la promozione di caratteristiche ambientali e/o sociali, in particolare:

- Rispetto di diritti umani e diritti dei lavoratori;
- Rispetto di convenzioni internazionali relative alle armi controverse;
- Esclusione di business esposti a combustibili fossili altamente inquinanti.

Gli indicatori di sostenibilità misurano in che modo sono rispettate le caratteristiche ambientali o sociali promosse dal prodotto finanziario.

● **Qual è stata la prestazione degli indicatori di sostenibilità?**

Si riporta di seguito la prestazione degli indicatori utilizzati per misurare il rispetto di ciascuna delle caratteristiche ambientali o sociali promosse dal Prodotto:

| Caratteristica promossa | Indicatore | 2024* |
|--|---|-------|
| Rispetto di diritti umani e diritti dei lavoratori | Assenza di investimenti in emittenti societari che non rispettano tali diritti | 0% |
| Rispetto di convenzioni internazionali relative alle armi controverse | Assenza di investimenti in emittenti societari che non rispettano le convenzioni | 0% |
| Esclusione di business esposti a combustibili fossili altamente inquinanti | % di emittenti societari che (i) derivano più del 5% del loro fatturato dall'estrazione di carbone termico o di sabbie bituminose oppure (ii) derivano più del 20% del loro fatturato dalla generazione di energia da carbone termico | 0% |

*Il dato esposto nella presente informativa rappresenta la percentuale di patrimonio non allineato alla caratteristica promossa ed è il risultato della media dei dati rilevati alla fine dei quattro trimestri

dell'esercizio di riferimento. Tale dato è calcolato in conformità alle metodologie e soglie definite nella Politica di sostenibilità tempo per tempo vigente e disponibile sul sito della SGR.

Il processo di esclusione sopra descritto non contempla gli eventuali OICR ed ETF presenti in portafoglio.

● **...e rispetto ai periodi precedenti?**

La presente informativa periodica costituisce il primo periodo di osservazione.



In che modo questo prodotto finanziario ha preso in considerazione i principali effetti negativi sui fattori di sostenibilità?

La SGR ha calcolato e monitorato nel continuo con la finalità di migliorarne il proprio posizionamento tutti gli indicatori contenuti nella Tabella 1 "Dichiarazione sui principali effetti negativi delle decisioni di investimento sui fattori di sostenibilità" contenuta nell'Allegato I "Modello di dichiarazione dei principali effetti negativi sulla sostenibilità" del Regolamento Delegato UE 2022/1288 come pure l'indicatore 4 e l'indicatore 9 rispettivamente della Tabella 2 e 3.

Nel processo di selezione degli strumenti finanziari, per i seguenti indicatori della Tabella 1 il prodotto ha applicato le seguenti esclusioni di investimento:

Indicatore 4: Esposizione verso imprese attive nel settore dei combustibili fossili;

Esclusione degli emittenti corporate che (i) derivano più del 5% del loro fatturato dall'estrazione di carbone termico o di sabbie bituminose oppure (ii) derivano più del 20% del loro fatturato dalla generazione di energia da carbone termico.

Indicatore 7: Attività che incidono negativamente sulle aree sensibili sotto il profilo della biodiversità;

Esclusione di emittenti corporate con controversie classificate come "red flag"^[1] relative alla biodiversità.

Indicatore 10: Violazione dei Principi del Global Compact delle Nazioni Unite e delle Linee Guida OCSE destinate alle imprese multinazionali;

Esclusione di emittenti corporate con controversie classificate come "red flag" relative alla violazione dei Principi del Global Compact delle Nazioni Unite e delle Linee Guida OCSE destinate alle imprese multinazionali.

Indicatore 14: Esposizione ad armi controverse (mine antiuomo, munizioni a grappolo, armi chimiche e armi biologiche).

Esclusione di emittenti corporate che derivano parte del loro fatturato dalla produzione di armamenti non convenzionali.

Il processo di esclusione non contempla gli eventuali OICR ed ETF presenti in portafoglio.



Quali sono stati i principali investimenti di questo prodotto finanziario?

L'elenco comprende gli

[1]: Il Provider MSCI classifica come "red flag" le controversie che implicano il coinvolgimento diretto di un emittente societario in eventi, pratiche aziendali, prodotti o attività dall'impatto negativo particolarmente grave ("very severe") su ambiente, società e/o a livello di governance, e rispetto ai quali l'emittente non abbia ancora posto in essere azioni di rimedio. La particolare gravità dell'impatto di una controversia è valutata tenendo conto della sua scala, attraverso l'analisi di variabili quali il numero di persone potenzialmente danneggiate per le controversie relative a temi sociali o l'estensione dell'area naturale compromessa per le controversie relative a temi ambientali, e della natura della controversia stessa, i.e. il tipo di danno causato (morte della parte danneggiata, violazione di diritti umani, distruzione di ecosistemi...)

investimenti che costituiscono la quota maggiore di investimenti del prodotto finanziario durante il periodo di riferimento, ossia: 1.4.2023 -31.3.2024.

| Investimenti di maggiore entità | Settore | % di attivi* | Paese |
|--|-----------------------------|--------------|------------------------|
| ALD SA 4,875% 2023/06.10.2028 | Consumi di base | 1,81% | FRANCIA |
| ABERTIS INFRAST 4,125% 2023/07.08.2022 | Consumi di base | 1,8% | SPAGNA |
| ANGLO AMERICAN CAP 3,75% 2024-15/06/2029 | Materiali di base | 1,65% | REPUBBLICA SUDAFRICANA |
| BANCO DE SABADELL SA 2023/08.09.2029 | Finanziari | 1,62% | SPAGNA |
| VIATRIS EX MYLAN NV 3,125% 16/22.11.2028 | Consumi di base | 1,61% | STATI UNITI |
| RCI BANQUE SA 4,875% 2023-02/10/2029 | Consumi ciclici | 1,59% | FRANCIA |
| CELANESE US HOLDI 5,337% 2022-19/01/2029 | Materiali di base | 1,59% | STATI UNITI |
| FORD MOTOR 5,125% 2023-20/02/2029 | Consumi ciclici | 1,57% | STATI UNITI |
| STORA ENSO OYJ 4,25% 01.09.2029 | Industriali | 1,56% | FINLANDIA |
| ELEXTROLUX 4,500% 2023-29/09/2028 | Consumi ciclici | 1,55% | SVEZIA |
| LEASYS ITALIA SPA 3,875% 2024-01/03/2028 | Consumi di base | 1,5% | FRANCIA |
| DEUTSCHE LUFTHANSA 3,5% 2021-14/07/2029 | Consumi ciclici | 1,5% | GERMANIA |
| AUTOSTRADE ITALIA 1,875% 2017/26.09.2029 | Consumi di base | 1,5% | ITALIA |
| SES SA 3.5% 2022/14.01.2029 | Servizi delle comunicazioni | 1,48% | LUSSEMBURGO |
| CAIXABANK TV (5%) 2023-19/07/2029 | Finanziari | 1,4% | SPAGNA |

*Il dato esposto nella presente informativa è il risultato della media dei dati rilevati alla fine dei quattro trimestri dell'esercizio di riferimento.



Qual è stata la quota degli investimenti in materia di sostenibilità?

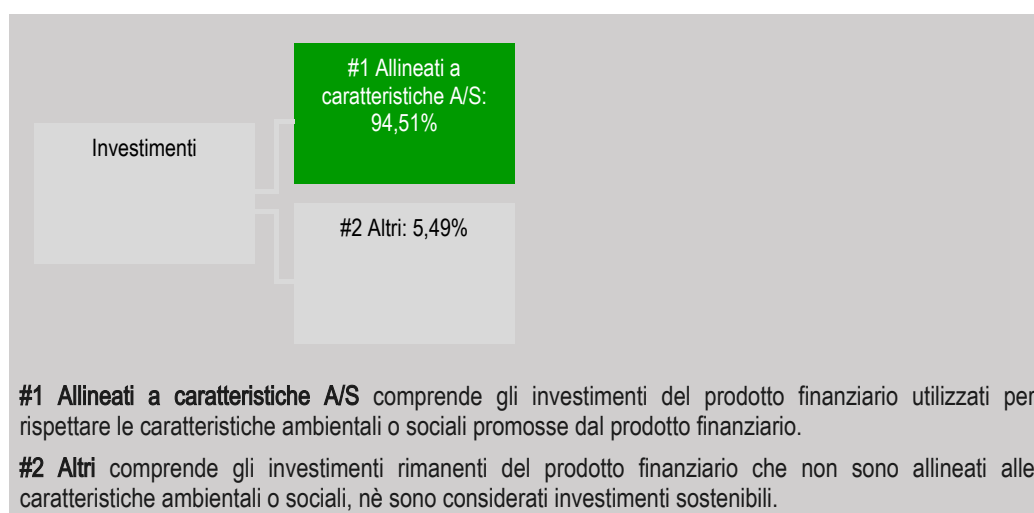
L'**allocazione degli attivi** descrive la quota di investimenti in attivi specifici.

Qual è stata l'allocazione degli attivi?

Questo prodotto finanziario ha promosso caratteristiche ambientali e sociali per 94,51% del patrimonio complessivo del Fondo. La restante parte del portafoglio è stata investita in strumenti finanziari privi di rating ESG MSCI e liquidità.

Gli investimenti in strumenti finanziari privi di rating ESG MSCI sono stati effettuati per una efficiente gestione del portafoglio. Per le garanzie minime di salvaguardia applicate si rinvia alla domanda "Quali investimenti erano compresi nella categoria "#2 Altri" e qual era il loro scopo? Esistevano garanzie minime di salvaguardia ambientale o sociale?".

La liquidità è detenuta per una efficiente gestione del portafoglio.



In quali settori economici sono stati effettuati gli investimenti?

| Settori Economici | % investimenti 2024* |
|-----------------------------|----------------------|
| Governativi | 0% |
| Finanziari | 25,44% |
| Servizi di utilità | 3,61% |
| Industriali | 18,38% |
| Servizi delle comunicazioni | 8,17% |
| Consumi ciclici | 15,23% |
| Energia | 1,24% |
| Consumi di base | 6,83% |
| Farmaceutici | 4,85% |
| Materiali di base | 9,82% |
| Tecnologia | 4,66% |
| Immobiliare | 1,8% |

*Il dato esposto nella presente informativa è il risultato della media dei dati rilevati alla fine dei quattro trimestri dell'esercizio di riferimento.

di cui 2,70% riconducibili ai sottosectori: estrazione di antracite; estrazione di lignite; estrazione di petrolio greggio; estrazione di gas naturale; attività di supporto all'estrazione di petrolio e di gas naturale; fabbricazione di prodotti di cokeria; fabbricazione di prodotti derivanti dalla raffinazione del petrolio; produzione di gas; distribuzione di combustibili gassosi mediante condotte; commercio di gas distribuito mediante condotte; commercio all'ingrosso di combustibili solidi, liquidi, gassosi e di prodotti derivati; commercio al dettaglio di carburante per autotrazione in esercizi specializzati.



Quali investimenti erano compresi nella categoria "#2 Altri" e qual era il loro scopo? Esistevano garanzie minime di salvaguardia ambientale o sociale?

Nella categoria "#2 Altri" sono ricompresi:

- liquidità;
- strumenti finanziari privi di rating ESG MSCI, fatto salvo la verifica che l'emittente di tali strumenti non sia coinvolto in armi controverse e gioco d'azzardo;
- eventuali OICR ed ETF ex art. 6 Regolamento UE 2088/2019, fatto salvo il rispetto della soglia minima di salvaguardia che prevede l'esclusione di strumenti con rating ESG di MSCI pari a CCC. Ove non previsto un rating ESG di MSCI, è comunque possibile investire fino al 2% del patrimonio del prodotto in OICR ed ETF ex art.6 Regolamento UE 2088/2019;
- investimenti in strumenti finanziari derivati.

Tali investimenti sono utilizzati per una efficiente gestione del portafoglio sotto il profilo finanziario e, per quanto concerne gli strumenti finanziari derivati, anche a fini di copertura.



Quali azioni sono state adottate per soddisfare le caratteristiche ambientali e/o sociali durante il periodo di riferimento?

Le azioni intraprese nell'esercizio di riferimento da questo prodotto al fine di promuovere caratteristiche ambientali e sociali sono riconducibili all'applicazione di specifici screening negativi e positivi.

Per la selezione degli investimenti, il monitoraggio dei principali effetti negativi e la misurazione degli indicatori di sostenibilità la SGR si avvale dei dati forniti dal provider MSCI e di quanto dichiarato nella documentazione d'offerta per gli investimenti in OICR e ETF.

Screening negativo

Sulla base dei dati forniti dal Provider MSCI il Fondo ha applicato screening negativi che vertono sia sull'esposizioni settoriali che sulle controversie a cui gli emittenti sono esposti.

Si sono esclusi pertanto emittenti societari che:

- derivano parte non residuale del loro fatturato dalla produzione di armamenti non convenzionali (quali le armi nucleari) e da attività di gioco d'azzardo;
- derivano più del 5% del loro fatturato dall'estrazione di carbone termico o di sabbie bituminose;
- derivano più del 20% del loro fatturato dalla generazione di energia da carbone termico;
- abbiano in corso controversie classificate come "red flag" relative a: temi ambientali, diritti umani e delle comunità, diritti dei lavoratori e catene di fornitura, diritti dei clienti e tematiche legate alla governance e alla corruzione.

Infine sono stati esclusi emittenti societari e governativi, OICR di terzi ed ETF con rating ESG MSCI pari a CCC.

Screening positivo

Il Fondo ha investito esclusivamente in:

- strumenti finanziari emessi da società con un Adeguato giudizio di governance;
- emittenti societari il cui valore dei 3 pilastri E-S-G, inclusi nel calcolo rating ESG di MSCI, sia maggiore di 1,4 della scala MSCI da 0 a 10.

E' inoltre previsto che il valore medio del pilastro E degli strumenti finanziari in portafoglio sia almeno pari al rating BBB della scala MSCI.

Gli strumenti finanziari aventi rating ESG MSCI hanno rappresentato almeno il 65% degli investimenti in portafoglio, esclusa la componente cash e derivati.



KPMG S.p.A.
Revisione e organizzazione contabile
Corso Vittorio Emanuele II, 48
10123 TORINO TO
Telefono +39 011 8395144
Email it-fmauditaly@kpmg.it
PEC kpmgspa@pec.kpmg.it

Relazione della società di revisione indipendente ai sensi degli artt. 14 e 19-bis del D.Lgs. 27 gennaio 2010, n. 39 e dell'art. 9 del D.Lgs. 24 febbraio 1998, n. 58

*Ai partecipanti al Fondo Comune di Investimento Mobiliare Aperto
"Selezione Corporate Europa 2029"*

Relazione sulla revisione contabile della relazione di gestione

Giudizio

Abbiamo svolto la revisione contabile della relazione di gestione del Fondo Comune di Investimento Mobiliare Aperto "Selezione Corporate Europa 2029" (nel seguito anche il "Fondo"), costituita dalla situazione patrimoniale al 28 marzo 2024, dalla sezione reddituale relativa al primo periodo di attività dal 23 gennaio 2024 al 28 marzo 2024 e dalla nota integrativa

A nostro giudizio, la relazione di gestione fornisce una rappresentazione veritiera e corretta della situazione patrimoniale e finanziaria del Fondo Mobiliare Aperto "Selezione Corporate Europa 2029" al 28 marzo 2024 e del risultato economico relativo al primo periodo di attività dal 23 gennaio 2024 al 28 marzo 2024 in conformità al Provvedimento emanato dalla Banca d'Italia il 19 gennaio 2015 e successive modifiche (nel seguito anche il "Provvedimento") che ne disciplina i criteri di redazione.

Elementi alla base del giudizio

Abbiamo svolto la revisione contabile in conformità ai principi di revisione internazionali (ISA Italia). Le nostre responsabilità ai sensi di tali principi sono ulteriormente descritte nella sezione "Responsabilità della società di revisione per la revisione contabile della relazione di gestione" della presente relazione. Siamo indipendenti rispetto al Fondo e a Sella SGR S.p.A., Società di Gestione del Fondo, in conformità alle norme e ai principi in materia di etica e di indipendenza applicabili nell'ordinamento italiano alla revisione contabile del bilancio. Riteniamo di aver acquisito elementi probativi sufficienti ed appropriati su cui basare il nostro giudizio.

Responsabilità degli Amministratori e del Collegio Sindacale per la relazione di gestione

Gli Amministratori della Società di Gestione del Fondo sono responsabili per la redazione della relazione di gestione del Fondo che fornisca una rappresentazione veritiera e corretta in conformità al Provvedimento che ne disciplina i criteri di redazione e, nei termini previsti dalla legge, per quella parte del controllo interno dagli stessi ritenuta necessaria per consentire la redazione di una relazione di gestione che non contenga errori significativi dovuti a frodi o a comportamenti o eventi non intenzionali.



**Fondo Comune di Investimento Mobiliare Aperto
"Selezione Corporate Europa 2029"**

Relazione della società di revisione
28 marzo 2024

Gli Amministratori della Società di Gestione del Fondo sono responsabili per la valutazione della capacità del Fondo di continuare ad operare come un'entità in funzionamento e, nella redazione della relazione di gestione, per l'appropriatezza dell'utilizzo del presupposto della continuità aziendale, nonché per una adeguata informativa in materia. Gli Amministratori utilizzano il presupposto della continuità aziendale nella redazione della relazione di gestione a meno che abbiano valutato che sussistono le condizioni per la liquidazione del Fondo o per l'interruzione dell'attività o non abbiano alternative realistiche a tali scelte.

Il Collegio Sindacale della Società di Gestione del Fondo ha la responsabilità della vigilanza, nei termini previsti dalla legge, sul processo di predisposizione dell'informativa finanziaria del Fondo.

Responsabilità della società di revisione per la revisione contabile della relazione di gestione

I nostri obiettivi sono l'acquisizione di una ragionevole sicurezza che la relazione di gestione nel suo complesso non contenga errori significativi, dovuti a frodi o a comportamenti o eventi non intenzionali, e l'emissione di una relazione di revisione che includa il nostro giudizio. Per ragionevole sicurezza si intende un livello elevato di sicurezza che, tuttavia, non fornisce la garanzia che una revisione contabile svolta in conformità ai principi di revisione internazionali (ISA Italia) individui sempre un errore significativo, qualora esistente. Gli errori possono derivare da frodi o da comportamenti o eventi non intenzionali e sono considerati significativi qualora ci si possa ragionevolmente attendere che essi, singolarmente o nel loro insieme, siano in grado di influenzare le decisioni economiche prese dagli utilizzatori sulla base della relazione di gestione.

Nell'ambito della revisione contabile svolta in conformità ai principi di revisione internazionali (ISA Italia), abbiamo esercitato il giudizio professionale e abbiamo mantenuto lo scetticismo professionale per tutta la durata della revisione contabile. Inoltre:

- abbiamo identificato e valutato i rischi di errori significativi nella relazione di gestione, dovuti a frodi o a comportamenti o eventi non intenzionali; abbiamo definito e svolto procedure di revisione in risposta a tali rischi; abbiamo acquisito elementi probativi sufficienti ed appropriati su cui basare il nostro giudizio. Il rischio di non individuare un errore significativo dovuto a frodi è più elevato rispetto al rischio di non individuare un errore significativo derivante da comportamenti o eventi non intenzionali, poiché la frode può implicare l'esistenza di collusioni, falsificazioni, omissioni intenzionali, rappresentazioni fuorvianti o forzature del controllo interno;
- abbiamo acquisito una comprensione del controllo interno rilevante ai fini della revisione contabile allo scopo di definire procedure di revisione appropriate nelle circostanze e non per esprimere un giudizio sull'efficacia del controllo interno del Fondo e della Società di Gestione del Fondo;
- abbiamo valutato l'appropriatezza dei criteri e delle modalità di valutazione adottati, nonché la ragionevolezza delle stime contabili effettuate dagli Amministratori, inclusa la relativa informativa;
- siamo giunti ad una conclusione sull'appropriatezza dell'utilizzo da parte degli Amministratori del presupposto della continuità aziendale e, in base agli elementi probativi acquisiti, sull'eventuale esistenza di una incertezza significativa riguardo a eventi o circostanze che possono far sorgere dubbi significativi sulla capacità del Fondo di continuare ad operare come una entità in funzionamento. In presenza di un'incertezza significativa, siamo tenuti a richiamare l'attenzione nella relazione di revisione sulla relativa informativa della relazione di gestione, ovvero, qualora tale informativa sia inadeguata, a riflettere tale circostanza nella formulazione del nostro giudizio. Le nostre conclusioni sono basate sugli elementi probativi acquisiti fino alla data della presente relazione. Tuttavia, eventi o circostanze successivi possono comportare il fatto che il Fondo cessi di operare come un'entità in funzionamento;



**Fondo Comune di Investimento Mobiliare Aperto
"Selezione Corporate Europa 2029"**

Relazione della società di revisione

28 marzo 2024

- abbiamo valutato la presentazione, la struttura e il contenuto della relazione di gestione nel suo complesso, inclusa l'informativa, e se la relazione di gestione rappresenti le operazioni e gli eventi sottostanti in modo da fornire una corretta rappresentazione.

Abbiamo comunicato ai responsabili delle attività di *governance* della Società di Gestione del Fondo, identificati ad un livello appropriato come richiesto dai principi di revisione internazionali (ISA Italia), tra gli altri aspetti, la portata e la tempistica pianificate per la revisione contabile e i risultati significativi emersi, incluse le eventuali carenze significative nel controllo interno identificate nel corso della revisione contabile.

Relazione su altre disposizioni di legge e regolamentari

Giudizio ai sensi dell'art. 14, comma 2, lettera e), del D.Lgs. 39/10

Gli Amministratori di Sella SGR S.p.A. sono responsabili per la predisposizione della relazione degli Amministratori del Fondo Mobiliare Aperto "Selezione Corporate Europa 2029" al 28 marzo 2024, incluse la sua coerenza con la relazione di gestione del Fondo e la sua conformità al Provvedimento.


Abbiamo svolto le procedure indicate nel principio di revisione (SA Italia) 720B al fine di esprimere un giudizio sulla coerenza della relazione degli Amministratori con la relazione di gestione del Fondo "Selezione Corporate Europa 2029" relativa al primo periodo di attività dal 23 gennaio 2024 al 28 marzo 2024 e sulla conformità della stessa al Provvedimento, nonché di rilasciare una dichiarazione su eventuali errori significativi.

A nostro giudizio, la relazione degli Amministratori è coerente con la relazione di gestione del Fondo Mobiliare Aperto "Selezione Corporate Europa 2029" relativa al primo periodo di attività dal 23 gennaio 2024 al 28 marzo 2024 ed è redatta in conformità al Provvedimento.

Con riferimento alla dichiarazione di cui all'art. 14, comma 2, lettera e), del D.Lgs. 39/10, rilasciata sulla base delle conoscenze e della comprensione del Fondo e del relativo contesto acquisite nel corso dell'attività di revisione, non abbiamo nulla da riportare.

Torino, 2 maggio 2024

KPMG S.p.A.



Simone Archinti
Socio