

# Sempre più avanti, insieme

**Sella**  
SGR

## Politica di investimento

Investe in titoli azionari di società quotate in borse valori dell'eurozona o negoziati in mercati regolamentati dell'eurozona. Il Comparto prevede due categorie di azioni: "A" ad accumulazione; "B" a distribuzione.

## Indicatore sintetico di rischio/rendimento



## Commissioni e spese

<b>Gestione</b>	1,600% annua
<b>Incentivo</b>	Si (vedi prospetto informativo)
<b>Sottoscrizione</b>	2% Max (a scelta del collocatore)
<b>Rimborso</b>	nessuna
<b>Switch</b>	nessuna

## Altre Informazioni

<b>Data partenza</b>	16/01/14	al 30/04/2020
<b>Valore Quota</b>	EUR 35,510	
<b>Investimento minimo PIC</b>	500 EUR	
<b>Investimento minimo PAC</b>	50 EUR	
<b>Valuta di denominazione:</b>	EUR	
<b>IBAN</b>	nd	
<b>ISIN</b>	LU1013526170	
<b>Patrimonio</b>	16,15 Mln EUR (tutte le Classi)	
<b>Numero Titoli</b>	5	

## Benchmark

50% Euro Stoxx 50 Price

## Categoria Assogestioni

Azionari Area Euro

## Gestore del fondo

Michela Parente

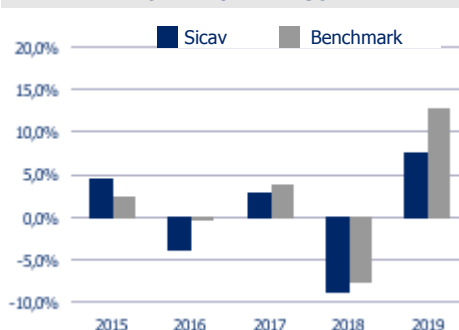
PERFORMANCE	Sicav	Benchmark
1 MESE	0,17%	3,54%
6 MESI	-7,13%	-8,29%
1 ANNO	-6,68%	-6,62%
3 ANNI	-10,28%	-6,83%
5 ANNI	-13,90%	-7,65%
3 ANNI ANNUO COMPOSTO	-3,55%	-2,33%
5 ANNI ANNUO COMPOSTO	-2,95%	-1,58%
ANNO IN CORSO	-8,13%	-10,04%

\* Le performance della Sicav sono calcolate tenendo conto del valore della quota integrata con i dividendi distribuiti.

## ULTIMI DIVIDENDI DISTRIBUITI

Per le quote in circolazione al	Importo lordo per quota
12/12/2017	€ 0,9
18/06/2018	€ 0,86
12/12/2018	€ 0,8
17/06/2019	€ 0,79
06/12/2019	€ 0,8
<b>LIQUIDITÀ</b>	<b>100,0 0,0 100,0</b>
<b>TOTALE</b>	<b>100,0 0,0</b>

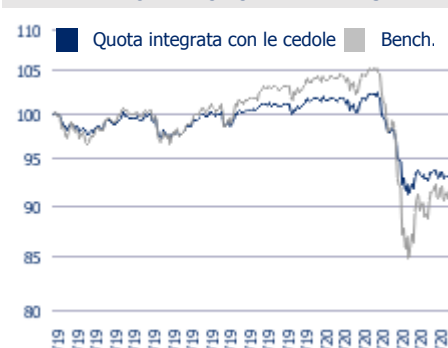
## PERFORMANCE ANNI SOLARI



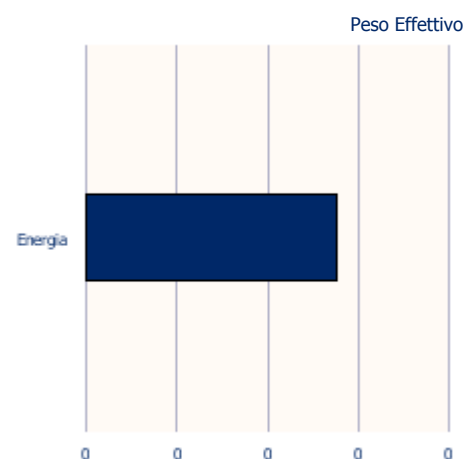
## AZIONI PER PAESE

	Peso Effettivo
FRANCIA	0,0
	0,0
ALTRI	0,0

## PERFORMANCE ULTIMI 12 MESI



## AZIONI PER SETTORE



Fonte dati: MSCI

## PRINCIPALI TITOLI IN PORTAFOGLIO

Titolo	Paese/Emittente	Peso Effettivo
BOURBON SA	FRANCIA	ENERGIA 0,0
COGEME SET SPA		GOVERNATIVI 0,0
GABELLI VALUE FOR ITALY SPAC WARR		GOVERNATIVI 0,0
SOPAF SPA		GOVERNATIVI 0,0
<b>TOTALE</b>		<b>0,0</b>

## AVVERTENZE

Le performance sono espresse al lordo degli oneri fiscali. Per rendere omogenei i valori, la performance della Sicav viene comparata con quella del benchmark dei mercati del giorno lavorativo precedente. Non vi è garanzia di ottenere uguali rendimenti per il futuro. Tutti i pesi del portafoglio sono in percentuale sul patrimonio. Il Peso Effettivo include l'effetto dei derivati. Fonte interna Sella SGR. Messaggio pubblicitario con finalità promozionale. Prima dell'adesione leggere i prospetti e i KIID disponibili sul sito [www.sellasgr.it](http://www.sellasgr.it) e presso i soggetti autorizzati al collocamento.