

# TOP FUNDS SELECTION

## OBBLIGAZIONARIO EURO M/L TERMINE (A)

Dati al 31/03/2021

### Politica di investimento

È un comparto obbligazionario euro che mira ad un graduale accrescimento del valore dei capitali conferiti dai partecipanti mediante investimenti fino al 100% verso OICR di natura obbligazionaria, monetaria e flessibile che dichiarano di effettuare investimenti principalmente in titoli di debito in euro; e fino ad un massimo del 10% in OICR che dichiarano di effettuare principalmente investimenti in strumenti finanziari obbligazionari e/o monetari in euro a basso merito creditizio (High Yield).

### Gestore

Andrea Daffara

### Categoria Assogestioni

Obbligazionari Altre Specializzazioni

### Informazioni generali

#### Benchmark

75% Bloomberg Barclays Series-E Euro Govt All > 1 Yr, 20% Bloomberg Barclays Euro Aggregate Corporate, 5% Bloomberg Barclays Euro TSYBills 0-3 Months

#### Indicatore Sintetico di rischio/rendimento

3 (scala da 1 a 7)

#### Bloomberg

SCOEMLR IM

#### Inizio attività

14/01/13

#### Valuta denominazione

EUR

#### Periodicità Nav

Giornaliera

#### Isin Portatore

IT0004881303

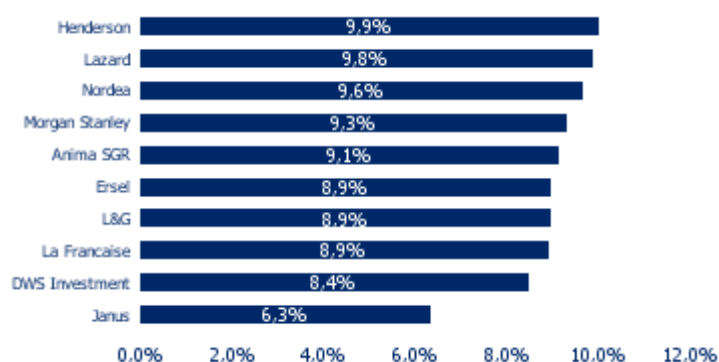
### Commissioni e spese

<b>di Gestione</b>	1,000% annua
<b>di Incentivo</b>	vedi regolamento
<b>di Sottoscrizione</b>	2,5% max, a scelta del collocatore
<b>di Rimborso</b>	nessuna
<b>di Switch</b>	nessuna

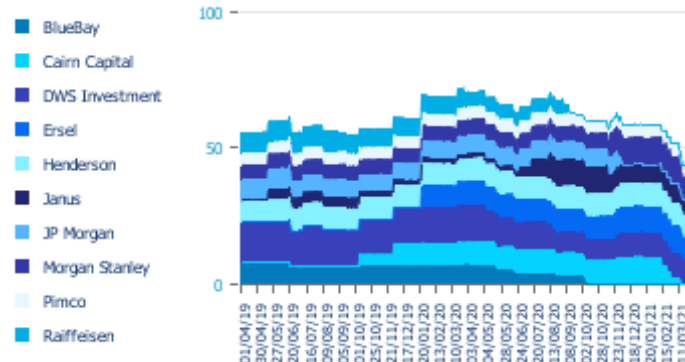
### Come sottoscrivere

<b>PIC</b>	500 Euro
<b>PAC</b>	50 Euro ogni 1, 3, 6 mesi.
<b>IBAN</b>	IT32D0500001600CC0017176200

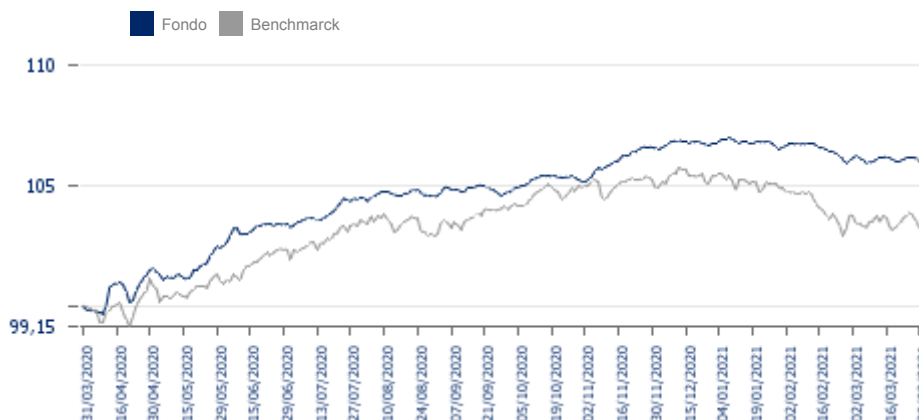
### Top Ten Manager attuali



### Evoluzione Top Ten Manager



### Performance ultimi 12 mesi



AVVERTENZE: Le performance, al lordo degli oneri fiscali, sono calcolate sulla base dei rispettivi valori quota. Non vi è garanzia di ottenere uguali rendimenti per il futuro.

### Performance al 31/03/21

	Comparto	Benchmark
1 mese	0,13%	0,15%
6 mesi	1,29%	-0,61%
1 anno	6,05%	3,37%
3 anni	5,95%	8,21%
3 anni annuo composto	1,95%	2,66%
Anno in corso	-0,65%	-1,9%
Inizio attività	19,22%	31,04%
5 anni	7,39%	10,27%
5 anni annuo composto	1,44%	1,97%

### Asset allocation

	Peso effettivo
OBBL. GOVERNATIVE	26,87%
OBBL. CONVERTIBILI	0,07%
OBBL. CORPORATE	75,10%
LIQUIDITA' OICR TARGET	-7,57%
LIQUIDITÀ DIRETTA	5,53%

### Principali Paesi

	Peso effettivo
EUROPA	81,38%
NORD AMERICA	7,01%
AUSTRALIA	1,58%
ALTRE ASIA/OCEANIA	1,59%
LIQUIDITÀ DIRETTA	5,53%

### Principali valute

	Peso effettivo
CAD	0,76%
AUD	1,19%
EUR	98,77%
ALTRE EUROPA	1,35%
ALTRE ASIA OCEANIA	0,16%

### Dettaglio rating

	Peso effettivo
INVESTMENT GRADE (DA AAA A BBB-)	53,30%
MINORI DI BBB-	2,49%
SENZA RATING	1,85%
RATING NON PRESENTE	36,83%
LIQUIDITÀ DIRETTA	5,53%

AVVERTENZE: Fonte dati FIDA, riclassificazione ed elaborazione dati Sella SGR sulla base degli ultimi dati disponibili. I pesi del portafoglio sono in percentuale sul patrimonio. Dove non specificato, le tabelle ed i grafici fanno riferimento al Peso Effettivo, che include l'effetto dei derivati. Fonte interna Sella SGR. Messaggio pubblicitario con finalità promozionale. Prima dell'adesione leggere i prospetti e i KIID disponibili sul sito [www.sellasgr.it](http://www.sellasgr.it) e presso i soggetti autorizzati al collocamento.

Fondo istituito e gestito da

[www.sellasgr.it](http://www.sellasgr.it) - Numero verde: 800.10.20.10 - [info@sellasgr.it](mailto:info@sellasgr.it)

**Sella**  
SGR