

Sella
SGR

ESG

ART. 6

Il Fondo integra i rischi di sostenibilità nei processi decisionali relativi agli investimenti.

CLASSIFICAZIONE SFDR



Politica di investimento

Fondo obbligazionario che persegue l'obiettivo di conservazione del valore del capitale mediante investimenti in strumenti finanziari obbligazionari e monetari denominati in euro, inclusi i fondi comuni monetari e i fondi comuni monetari a breve termine. Lo stile di gestione è attivo, con un contenuto livello di scostamento rispetto al benchmark.

Benchmark

100% Bloomberg Euro TSYBills 0-3 Months

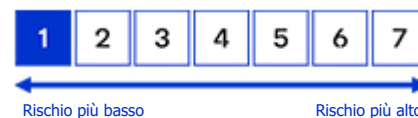
Categoria Assogestioni

A0040

Gestore del fondo

Gianni Filomeni / Giangabriele Bargnani

Indicatore di rischio



L'indicatore di rischio presuppone che il prodotto sia mantenuto per 1,5 anni

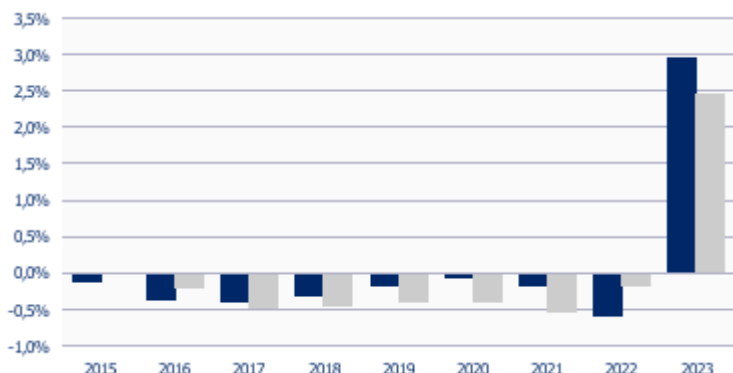
Commissioni e Spese

Gestione	0,325% annua
Incentivo	No Non prevista
Sottoscrizione	0,5% max, a scelta del collocatore
Rimborso	Nessuna
Switch	nessuna
Diritti fissi	3 EUR

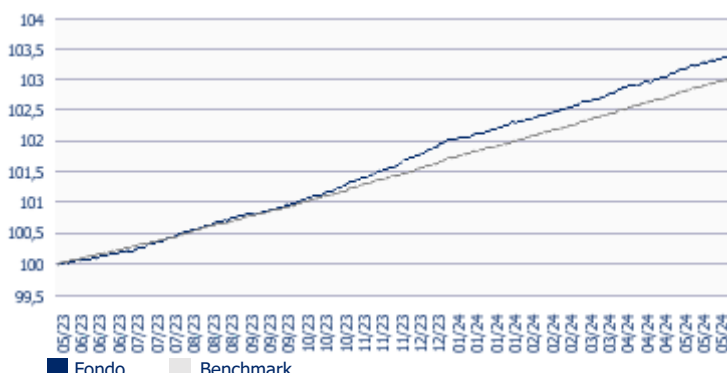
Altre Informazioni

Data partenza	08/03/2000
Patrimonio	859,13 Mln EUR (tutte le Classi)
Valuta di denominazione	EUR
IBAN	IT76C0500001600CC0016909800
ISIN	Port. IT0001440079 Nomin. IT0001440087
Numero Titoli	113
Valore Quota al 31/05/2024	6,583 EUR
Patrimonio Fondo	859,13 Mln EUR
Patrimonio Classe	228,49 Mln EUR

PERFORMANCE ANNI SOLARI *



PERFORMANCE ULTIMI 12 MESI *



COMPOSIZIONE PORTAFOGLIO

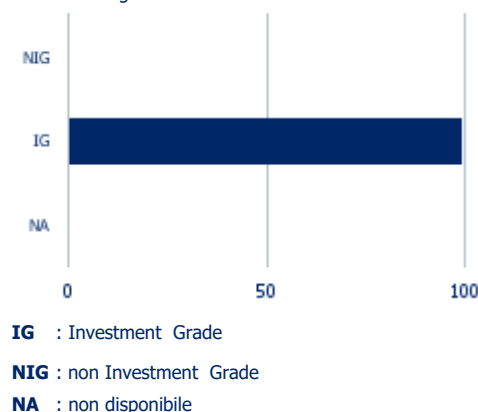
	Lordo + Derivati = Effettivo		
OBLIGAZIONI	99,5	0,0	99,5
FRANCIA	38,0	0,0	38,0
ITALIA	24,1	0,0	24,1
CEE (COMUNITA' ECONOMICA)	12,0	0,0	12,0
	9,0	0,0	9,0
GERMANIA	5,5	0,0	5,5
PORTOGALLO	4,4	0,0	4,4
FINLANDIA	3,5	0,0	3,5
STATI UNITI	1,0	0,0	1,0
BELGIO	0,7	0,0	0,7
ALTRI	1,5	0,0	1,5
LIQUIDITA'	0,5	0,0	0,5
TOTALE	100,0	0,0	

OBLIGAZIONI PER DURATION

	Peso Effettivo
0 - 1 ANNO	95,2
1 - 3 ANNI	3,8
3 - 5 ANNI	0,6
MODIFIED DURATION	0,5

OBLIGAZIONI PER RATING

Peso Effettivo sulla componente obbligazionaria. Fonte : Rating interno



PRINCIPALI TITOLI IN PORTAFOGLIO

Titolo	Paese/Emittente	Paese/Emittente	Peso Effett.
BTPS 3,4% 2023/28.03.2025	ITALIA	ITALIA	6,3
FRENCH DISCOUNT TBILL ZC 28/08/202	FRANCIA	FRANCIA	6,0
FRANCE BTF T-BILL ZC 21/08/2024	FRANCIA	FRANCIA	5,9
BOTS ZC 24-14/05/2025	ITALIA	ITALIA	5,5
FRANCE BTF T-BILL ZC 14/11/2024	FRANCIA	FRANCIA	5,1
FRENCH DISCOUNT TBILL ZC 24-03/07/2	FRANCIA	FRANCIA	4,6
EUROPEAN UNION ZC 06/09/2024	CEE (COMUNITA' ECON	CEE (COMUNITA' ECON	4,6
BILHETES DO TESOURO ZC 24-20/09/20	PORTOGALLO	PORTOGALLO	4,4
EUROPEAN UNION ZC 09/08/2024	CEE (COMUNITA' ECON	CEE (COMUNITA' ECON	4,0
BOTS ZC 2024-30/09/2024	ITALIA	ITALIA	3,5
TOTALE			50,0

AVVERTENZE

* I rendimenti passati non sono necessariamente indicativi di quelli futuri. Tutti i pesi del portafoglio sono in percentuale sul patrimonio. Il Peso Effettivo include l'effetto dei derivati. La liquidità comprende il credito di imposta. Fonte interna Sella SGR. Questa è una comunicazione di marketing. Si prega di consultare il prospetto dell'OICVM e il documento contenente le informazioni chiave per gli investitori (KID), disponibili in lingua italiana, prima di prendere una decisione finale di investimento. Questi documenti, che descrivono anche i diritti degli investitori, possono essere consultati in qualsiasi momento e gratuitamente sul sito www.sellasgr.it e presso i Collocatori. E' inoltre possibile richiederne copia cartacea alla Società di gestione del Fondo.

Sella
SGR

ESG

ART. 6

Il Fondo integra i rischi di sostenibilità nei processi decisionali relativi agli investimenti.

CLASSIFICAZIONE SFDR



Politica di investimento

Fondo obbligazionario che persegue l'obiettivo di conservazione del valore del capitale e del suo graduale accrescimento mediante investimenti in strumenti finanziari monetari e obbligazionari denominati in euro, inclusi gli OICR specializzati in questi strumenti. Lo stile di gestione è attivo, con un contenuto livello di scostamento rispetto al benchmark.

Benchmark

50% Bloomberg Series-E Euro Govt 1-3 Yr, 50% Bloomberg Euro TSYBills 0-3 Months

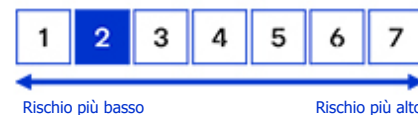
Categoria Assogestioni

A0040

Gestore del fondo

Gianni Filomeni / Giangabriele Bargnani

Indicatore di rischio



L'indicatore di rischio presuppone che il prodotto sia mantenuto per 1,5 anni

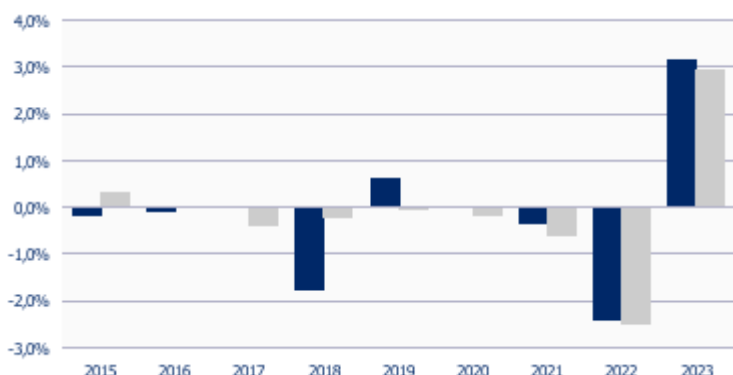
Commissioni e Spese

Gestione 0,625% annua
Incentivo Si dell'overperformance rispetto al ben
Sottoscrizione 0,5% max, a scelta del collocatore
Rimborso Nessuna
Switch nessuna
Diritti fissi 3 EUR

Altre Informazioni

Data partenza 21/02/1994
Patrimonio 117,8 Mln EUR (tutte le Classi)
Valuta di denominazione EUR
IBAN IT76C0500001600CC0016909800
ISIN Port. IT0001023560 Nomin. IT0001023578
Numero Titoli 93
Valore Quota al 31/05/2024 9,512 EUR
Patrimonio Fondo 117,8 Mln EUR
Patrimonio Classe 69,47 Mln EUR

PERFORMANCE ANNI SOLARI *



PERFORMANCE ULTIMI 12 MESI *



COMPOSIZIONE PORTAFOGLIO

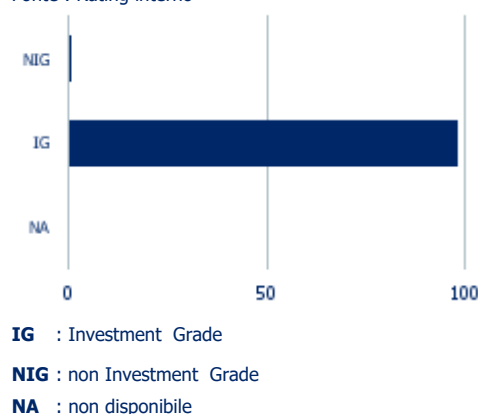
	Lordo	+ Derivati	= Effettivo
OBLIGAZIONI	99,8	0,0	99,8
ITALIA	27,0	0,0	27,0
FRANCIA	23,7	0,0	23,7
CEE (COMUNITA' ECONOMICA)	15,7	0,0	15,7
GERMANIA	15,1	0,0	15,1
	7,9	0,0	7,9
SPAGNA	4,4	0,0	4,4
BELGIO	1,9	0,0	1,9
SOVRANAZIONALI	1,4	0,0	1,4
STATI UNITI	0,9	0,0	0,9
ALTRI	1,9	0,0	1,9
LIQUIDITÀ	0,2	0,0	0,2
TOTALE	100,0	0,0	

OBLIGAZIONI PER DURATION

	Peso Effettivo
0 - 1 ANNO	66,4
1 - 3 ANNI	23,9
3 - 5 ANNI	7,8
5 - 7 ANNI	1,8
MODIFIED DURATION	1,2

OBLIGAZIONI PER RATING

Peso Effettivo sulla componente obbligazionaria. Fonte : Rating interno



PRINCIPALI TITOLI IN PORTAFOGLIO

Titolo	Paese/Emittente	Paese/Emittente	Peso Effett.
EUROPEAN UNION ZC 07/06/2024	CEE (COMUNITA' ECON	CEE (COMUNITA' ECON	9,3
BOTS ZC 24-14/05/2025	ITALIA	ITALIA	9,0
BUNDESREPUBLIK 2,800% 2023-12/06/2	GERMANIA	GERMANIA	4,4
EUROPEAN UNION ZC 09/08/2024	CEE (COMUNITA' ECON	CEE (COMUNITA' ECON	4,2
BTPS 1.1% 2022/01.04.2027	ITALIA	ITALIA	4,0
FRENCH DISCOUNT TBILL 24-18/09/2024	FRANCIA	FRANCIA	3,8
BTP 3,200% 2024-28/01/2026	ITALIA	ITALIA	3,4
FRENCH DISCOUNT TBILL ZC 23-04/09/2	FRANCIA	FRANCIA	3,4
KFW 2.8750% 2023/29.05.2026	GERMANIA	GERMANIA	3,0
BUNDESREPUBLIK 2,900% 2024-18/06/	GERMANIA	GERMANIA	2,7
TOTALE			47,1

AVVERTENZE

* I rendimenti passati non sono necessariamente indicativi di quelli futuri. Tutti i pesi del portafoglio sono in percentuale sul patrimonio. Il Peso Effettivo include l'effetto dei derivati. La liquidità comprende il credito di imposta. Fonte interna Sella SGR. Questa è una comunicazione di marketing. Si prega di consultare il prospetto dell'OICVM e il documento contenente le informazioni chiave per gli investitori (KID), disponibili in lingua italiana, prima di prendere una decisione finale di investimento. Questi documenti, che descrivono anche i diritti degli investitori, possono essere consultati in qualsiasi momento e gratuitamente sul sito www.sellasgr.it e presso i Collocatori. E' inoltre possibile richiederne copia cartacea alla Società di gestione del Fondo.

Sella
SGR

ESG

ART. 6

Il Fondo integra i rischi di sostenibilità nei processi decisionali relativi agli investimenti.

CLASSIFICAZIONE SFDR



Politica di investimento

Fondo obbligazionario che persegue l'obiettivo di conservazione del valore del capitale e del suo graduale accrescimento mediante investimenti in strumenti finanziari monetari e obbligazionari denominati in euro, inclusi gli OICR specializzati in questi strumenti. Lo stile di gestione è attivo, con un contenuto livello di scostamento rispetto al benchmark.

Benchmark

50% Bloomberg Series-E Euro Govt 1-3 Yr, 50% Bloomberg Euro TSYBills 0-3 Months

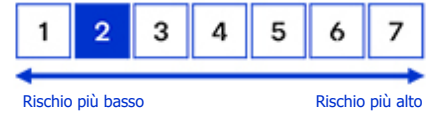
Categoria Assogestioni

A0040

Gestore del fondo

Gianni Filomeni / Giangabriele Bargnani

Indicatore di rischio



L'indicatore di rischio presuppone che il prodotto sia mantenuto per 1,5 anni

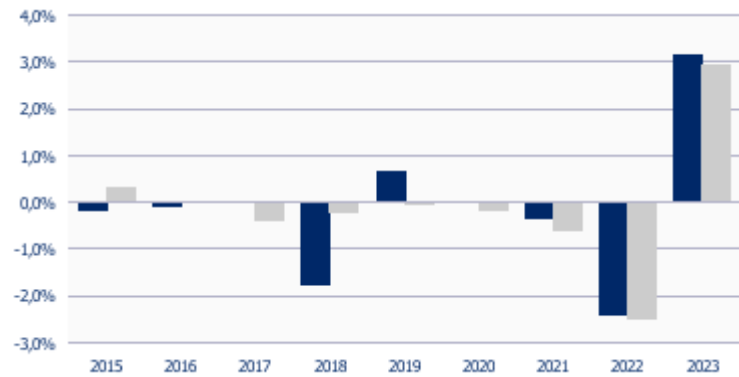
Commissioni e Spese

- Gestione 0,625% annua
- Incentivo Si dell'overperformance rispetto al ben
- Sottoscrizione 0,5% max, a scelta del collocatore
- Rimborso Nessuna
- Switch nessuna
- Diritti fissi 3 EUR

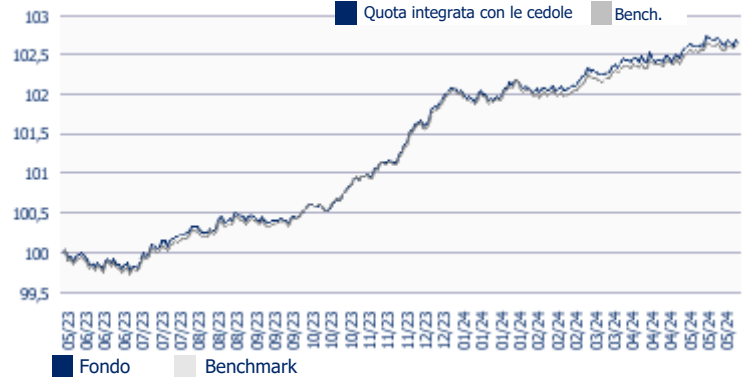
Altre Informazioni

- Data partenza 21/05/2012
- Patrimonio 117,8 Mln EUR (tutte le Classi)
- Valuta di denominazione EUR
- IBAN IT76C0500001600CC0016909800
- ISIN Port. IT0004838337 Nomin. IT0004838345
- Numero Titoli 93
- Valore Quota al 31/05/2024 9,426 EUR
- Patrimonio Fondo 117,8 Mln EUR
- Patrimonio Classe 12,99 Mln EUR

PERFORMANCE ANNI SOLARI *



PERFORMANCE ULTIMI 12 MESI *



COMPOSIZIONE PORTAFOGLIO

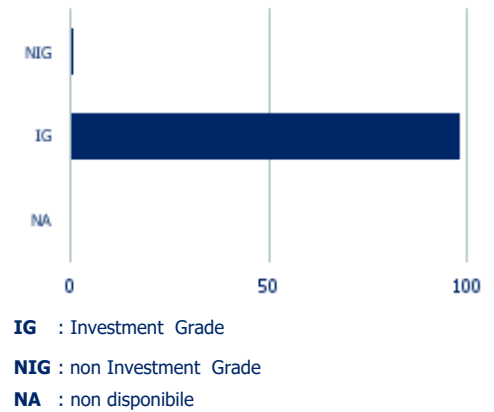
OBLIGAZIONI	Lordo	+ Derivati	= Effettivo
TOTALE	99,8	0,0	99,8
ITALIA	27,0	0,0	27,0
FRANCIA	23,7	0,0	23,7
CEE (COMUNITA' ECONOMICA)	15,7	0,0	15,7
GERMANIA	15,1	0,0	15,1
	7,9	0,0	7,9
SPAGNA	4,4	0,0	4,4
BELGIO	1,9	0,0	1,9
SOVRANAZIONALI	1,4	0,0	1,4
STATI UNITI	0,9	0,0	0,9
ALTRI	1,9	0,0	1,9
LIQUIDITA'	0,2	0,0	0,2
TOTALE	100,0	0,0	100,0

OBLIGAZIONI PER DURATION

	Peso Effettivo
0 - 1 ANNO	66,4
1 - 3 ANNI	23,9
3 - 5 ANNI	7,8
5 - 7 ANNI	1,8
MODIFIED DURATION	1,2

OBLIGAZIONI PER RATING

Peso Effettivo sulla componente obbligazionaria. Fonte : Rating interno



PRINCIPALI TITOLI IN PORTAFOGLIO

Titolo	Paese/Emittente	Paese/Emittente	Peso Effett.
EUROPEAN UNION ZC 07/06/2024	CEE (COMUNITA' ECON	CEE (COMUNITA' ECON	9,3
BOTS ZC 24-14/05/2025	ITALIA	ITALIA	9,0
BUNDESREPUBLIK 2,800% 2023-12/06/2	GERMANIA	GERMANIA	4,4
EUROPEAN UNION ZC 09/08/2024	CEE (COMUNITA' ECON	CEE (COMUNITA' ECON	4,2
BTPS 1.1% 2022/01.04.2027	ITALIA	ITALIA	4,0
FRENCH DISCOUNT TBILL 24-18/09/2024	FRANCIA	FRANCIA	3,8
BTP 3,200% 2024-28/01/2026	ITALIA	ITALIA	3,4
FRENCH DISCOUNT TBILL ZC 23-04/09/2	FRANCIA	FRANCIA	3,4
KFW 2.8750% 2023/29.05.2026	GERMANIA	GERMANIA	3,0
BUNDESREPUBLIK 2,900% 2024-18/06/	GERMANIA	GERMANIA	2,7
TOTALE			47,1

AVVERTENZE

* I rendimenti passati non sono necessariamente indicativi di quelli futuri. Tutti i pesi del portafoglio sono in percentuale sul patrimonio. Il Peso Effettivo include l'effetto dei derivati. La liquidità comprende il credito di imposta. Fonte interna Sella SGR. Questa è una comunicazione di marketing. Si prega di consultare il prospetto dell'OICVM e il documento contenente le informazioni chiave per gli investitori (KID), disponibili in lingua italiana, prima di prendere una decisione finale di investimento. Questi documenti, che descrivono anche i diritti degli investitori, possono essere consultati in qualsiasi momento e gratuitamente sul sito www.sellasgr.it e presso i Collocatori. E' inoltre possibile richiederne copia cartacea alla Società di gestione del Fondo.

Sella
SGR

ESG

ART. 6

Il Fondo integra i rischi di sostenibilità nei processi decisionali relativi agli investimenti.

CLASSIFICAZIONE SFDR



Politica di investimento

Fondo obbligazionario che persegue l'obiettivo di un graduale accrescimento del capitale investito mediante investimenti in strumenti finanziari monetari e obbligazionari denominati in euro, inclusi gli OICR specializzati in questi strumenti. Lo stile di gestione è attivo, con un significativo livello di scostamento rispetto al benchmark.

Benchmark

70% Bloomberg Series-E Euro Govt All > 1 Yr, 30% Bloomberg Euro TSYBills 0-3 Months

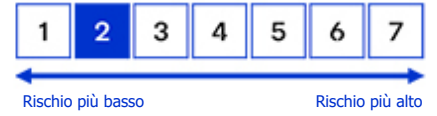
Categoria Assogestioni

A0041

Gestore del fondo

Gianni Filomeni / Giangabriele Bargnani

Indicatore di rischio



L'indicatore di rischio presuppone che il prodotto sia mantenuto per 3 anni

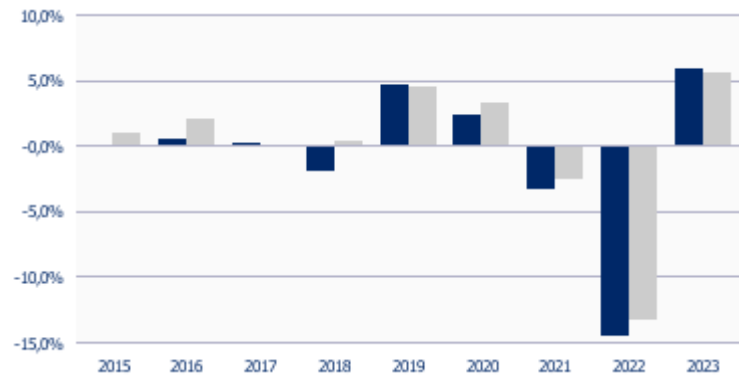
Commissioni e Spese

Gestione	0,925% annua
Incentivo	Si dell'overperformance rispetto al ben
Sottoscrizione	1% max, a scelta del collocatore
Rimborso	Nessuna
Switch	nessuna
Diritti fissi	3 EUR

Altre Informazioni

Data partenza	31/01/1985
Patrimonio	103,25 Mln EUR (tutte le Classi)
Valuta di denominazione	EUR
IBAN	IT76C0500001600CC0016909800
ISIN	Port. IT0000380383 Nomin. IT0000380391
Numero Titoli	109
Valore Quota al 31/05/2024	17,779 EUR
Patrimonio Fondo	103,25 Mln EUR
Patrimonio Classe	95,19 Mln EUR

PERFORMANCE ANNI SOLARI *



PERFORMANCE ULTIMI 12 MESI *



COMPOSIZIONE PORTAFOGLIO

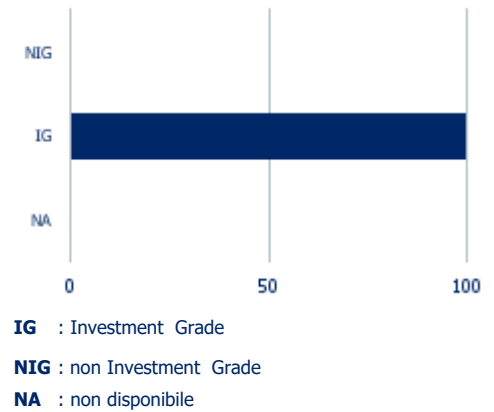
	Lordo + Derivati = Effettivo		
OBLIGAZIONI	99,8	1,3	101,1
ITALIA	24,8	0,0	24,8
FRANCIA	18,6	0,0	18,6
GERMANIA	14,5	1,3	15,8
SPAGNA	13,0	0,0	13,0
PAESI BASSI	7,8	0,0	7,8
CEE (COMUNITA' ECONOMICA)	5,2	0,0	5,2
BELGIO	3,7	0,0	3,7
	3,4	0,0	3,4
IRLANDA	3,0	0,0	3,0
ALTRI	5,8	0,0	5,8
LIQUIDITA'	0,2	0,0	0,2
TOTALE	100,0	1,3	

OBLIGAZIONI PER DURATION

	Peso Effettivo
0 - 1 ANNO	14,6
1 - 3 ANNI	26,9
3 - 5 ANNI	15,6
5 - 7 ANNI	9,6
7 - 9 ANNI	18,2
MAGGIORE DI 11 ANNI	16,1
MODIFIED DURATION	5,8

OBLIGAZIONI PER RATING

Peso Effettivo sulla componente obbligazionaria. Fonte : Rating interno



IG : Investment Grade

NIG : non Investment Grade

NA : non disponibile

PRINCIPALI TITOLI IN PORTAFOGLIO

Titolo	Paese/Emittente	Paese/Emittente	Peso Effett.
KFW 2,8750% 2023/29.05.2026		GERMANIA	5,3
BTPS 1.1% 2022/01.04.2027		ITALIA	4,6
BUNDESREPUBLIK 2,900% 2024-18/06/		GERMANIA	3,9
BTP 3,850% 2024-01/07/2034		ITALIA	3,4
FRENCH DISCOUNT TBILL 24-18/09/2024		FRANCIA	3,4
BTPS 4.45 2023/09.01.2043		ITALIA	3,2
EUROPEAN UNION ZC 07/06/2024		CEE (COMUNITA' ECON	2,9
FRANCE GOVT 2,5%% 2022/25.05.2043		FRANCIA	2,5
SPAIN BONOS 2,800% 2023-31/05/2026		SPAGNA	2,4
BTPS 3,450% 2024-15/07/2031		ITALIA	2,4
TOTALE			33,8

AVVERTENZE

* I rendimenti passati non sono necessariamente indicativi di quelli futuri. Tutti i pesi del portafoglio sono in percentuale sul patrimonio. Il Peso Effettivo include l'effetto dei derivati. La liquidità comprende il credito di imposta. Fonte interna Sella SGR. Questa è una comunicazione di marketing. Si prega di consultare il prospetto dell'OICVM e il documento contenente le informazioni chiave per gli investitori (KID), disponibili in lingua italiana, prima di prendere una decisione finale di investimento. Questi documenti, che descrivono anche i diritti degli investitori, possono essere consultati in qualsiasi momento e gratuitamente sul sito www.sellasgr.it e presso i Collocatori. E' inoltre possibile richiederne copia cartacea alla Società di gestione del Fondo.

Sella
SGR

ESG

ART. 8

Il Fondo è un prodotto finanziario che promuove caratteristiche ESG ai sensi dell'Art. 8 dell'SFDR.

CLASSIFICAZIONE SFDR



Politica di investimento

Fondo obbligazionario che persegue l'obiettivo di un graduale incremento del valore del capitale investito mediante investimenti in strumenti finanziari obbligazionari e monetari denominati in euro, inclusi gli OICR e, in misura residuale, le obbligazioni convertibili. Attua una politica di investimento nel rispetto della Legge 232/2016. Lo stile di gestione è attivo, con un significativo livello di scostamento rispetto al benchmark.

Benchmark

100% Bloomberg Euro-Aggregate Italy Corporate

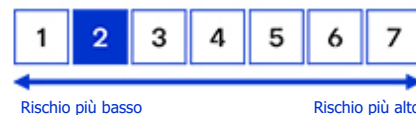
Categoria Assogestioni

A0039

Gestore del fondo

Gianni Filomeni / Luisa Marini

Indicatore di rischio



L'indicatore di rischio presuppone che il prodotto sia mantenuto per 3 anni

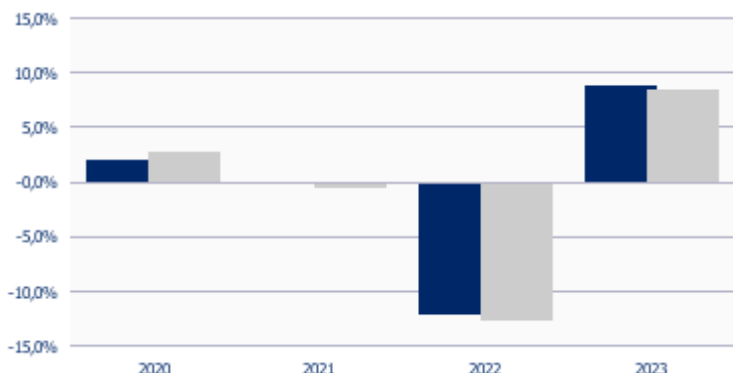
Commissioni e Spese

Gestione	1,000% annua
Incentivo	Si Non prevista
Sottoscrizione	2% max, a scelta del collocatore
Rimborso	Nessuna
Switch	nessuna
Diritti fissi	3 EUR

Altre Informazioni

Data partenza	06/05/2019
Patrimonio	104,65 Mln EUR (tutte le Classi)
Valuta di denominazione	EUR
IBAN	IT76C0500001600CC0016909800
ISIN	Port. IT0005370157 Nomin. IT0005370165
Numero Titoli	115
Valore Quota al 31/05/2024	10,113 EUR
Patrimonio Fondo	104,65 Mln EUR
Patrimonio Classe	10,96 Mln EUR

PERFORMANCE ANNI SOLARI *



PERFORMANCE ULTIMI 12 MESI *



COMPOSIZIONE PORTAFOGLIO

	Lordo + Derivati = Effettivo		
OBLIGAZIONI	97,4	0,0	97,4
ITALIA	86,2	0,0	86,2
FRANCIA	4,6	0,0	4,6
GERMANIA	4,5	0,0	4,5
IRLANDA	1,6	0,0	1,6
STATI UNITI	0,5	0,0	0,5
REGNO UNITO	0,1	0,0	0,1
ALTRI	0,0	0,0	0,0
LIQUIDITÀ	2,6	0,0	2,6
TOTALE	100,0	0,0	

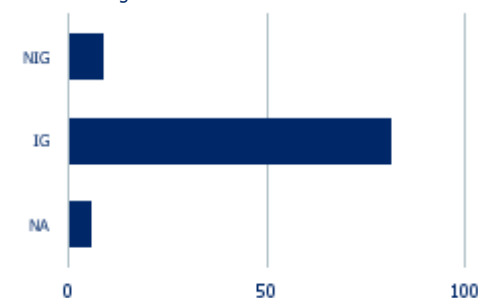
OBLIGAZIONI PER DURATION

	Peso Effettivo
0 - 1 ANNO	7,5
1 - 3 ANNI	27,8
3 - 5 ANNI	29,6
5 - 7 ANNI	23,0
7 - 9 ANNI	3,9
9 - 11 ANNI	4,1
MAGGIORE DI 11 ANNI	1,5

MODIFIED DURATION 4,1

OBLIGAZIONI PER RATING

Peso Effettivo sulla componente obbligazionaria. Fonte : Rating interno



IG : Investment Grade

NIG : non Investment Grade

NA : non disponibile

PRINCIPALI TITOLI IN PORTAFOGLIO

Titolo	Paese/Emittente	Paese/Emittente	Peso Effett.
INTESA SAN PAOLO 1.35% 2021/24.02.2	ITALIA	ITALIA	3,2
SAPGR 1.625% 2018/10.03.2031	GERMANIA	GERMANIA	3,1
GENERALI 3,212% 2024-15/01/2029	ITALIA	ITALIA	2,8
GENERALI 1,713% 2021-30/06/2032	ITALIA	ITALIA	2,5
TERNA 0.375% 2021/23.06.2029	ITALIA	ITALIA	2,4
BCA MEDIOLANUM TV 2022/22.01.2027	ITALIA	ITALIA	2,4
ERG SPA 0.875% 2021/15.09.2031	ITALIA	ITALIA	2,4
SOCIETE GENERALE 4.25% 2023/16.11.2	FRANCIA	FRANCIA	2,3
ITALGAS SPA 0% 2021-16.02.2028	ITALIA	ITALIA	2,0
ERG SPA 0,5% 2020/11.09.2027	ITALIA	ITALIA	2,0
TOTALE			25,1

AVVERTENZE

* I rendimenti passati non sono necessariamente indicativi di quelli futuri. Tutti i pesi del portafoglio sono in percentuale sul patrimonio. Il Peso Effettivo include l'effetto dei derivati. La liquidità comprende il credito di imposta. Fonte interna Sella SGR. Questa è una comunicazione di marketing. Si prega di consultare il prospetto dell'OICVM e il documento contenente le informazioni chiave per gli investitori (KID), disponibili in lingua italiana, prima di prendere una decisione finale di investimento. Questi documenti, che descrivono anche i diritti degli investitori, possono essere consultati in qualsiasi momento e gratuitamente sul sito www.sellasgr.it e presso i Collocatori. E' inoltre possibile richiederne copia cartacea alla Società di gestione del Fondo.

Sella
SGR

ESG

ART. 8

Il Fondo è un prodotto finanziario che promuove caratteristiche ESG ai sensi dell'Art. 8 dell'SFDR.

CLASSIFICAZIONE SFDR



Politica di investimento

Fondo obbligazionario che persegue l'obiettivo di un graduale incremento del valore del capitale investito mediante investimenti in strumenti finanziari obbligazionari e monetari denominati in euro, inclusi gli OICR e, in misura residuale, le obbligazioni convertibili. La Classe PIR rientra tra gli investimenti qualificati destinati ai piani individuali di risparmio a lungo termine (PIR). Lo stile di gestione è attivo, con un significativo livello di scostamento rispetto al benchmark.

Benchmark

100% Bloomberg Euro-Aggregate Italy Corporate

Categoria Assogestioni

A0039

Gestore del fondo

Gianni Filomeni / Luisa Marini

Indicatore di rischio



L'indicatore di rischio presuppone che il prodotto sia mantenuto per 3 anni

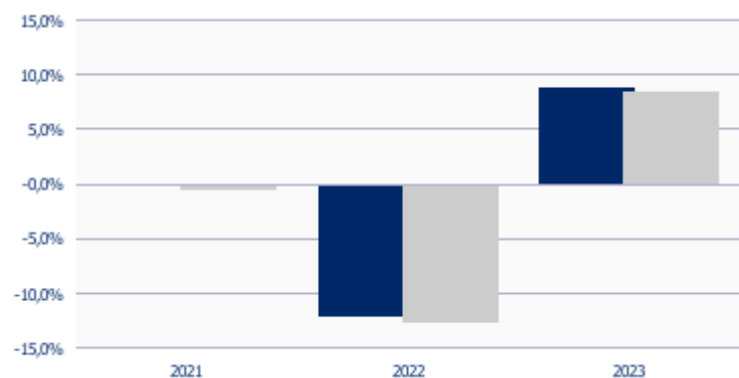
Commissioni e Spese

Gestione	1,000% annua
Incentivo	Si Non prevista
Sottoscrizione	2% max, a scelta del collocatore
Rimborso	Nessuna
Switch	nessuna
Diritti fissi	3 EUR

Altre Informazioni

Data partenza	16/04/2020
Patrimonio	104,65 Mln EUR (tutte le Classi)
Valuta di denominazione	EUR
IBAN	IT76C0500001600CC0016909800
ISIN	Port. IT0005403438 Nomin. IT0005403420
Numero Titoli	115
Valore Quota al 31/05/2024	10,688 EUR
Patrimonio Fondo	104,65 Mln EUR
Patrimonio Classe	8,11 Mln EUR

PERFORMANCE ANNI SOLARI *



PERFORMANCE ULTIMI 12 MESI *



COMPOSIZIONE PORTAFOGLIO

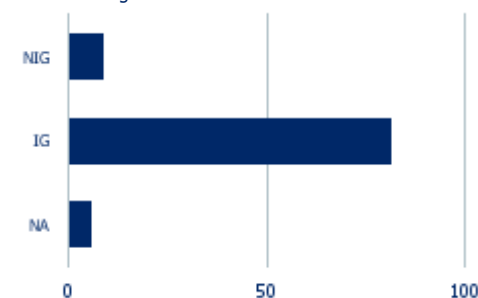
	Lordo + Derivati = Effettivo		
OBLIGAZIONI	97,4	0,0	97,4
ITALIA	86,2	0,0	86,2
AREA EURO (EX ITA)	10,7	0,0	10,7
NORD AMERICA	0,5	0,0	0,5
EUROPA (EX EURO)	0,1	0,0	0,1
LIQUIDITÀ	2,6	0,0	2,6
TOTALE	100,0	0,0	

OBLIGAZIONI PER DURATION

	Peso Effettivo
0 - 1 ANNO	7,5
1 - 3 ANNI	27,8
3 - 5 ANNI	29,6
5 - 7 ANNI	23,0
7 - 9 ANNI	3,9
9 - 11 ANNI	4,1
MAGGIORE DI 11 ANNI	1,5

OBLIGAZIONI PER RATING

Peso Effettivo sulla componente obbligazionaria. Fonte : Rating interno



IG : Investment Grade

NIG : non Investment Grade

NA : non disponibile

MODIFIED DURATION 4,1

PRINCIPALI TITOLI IN PORTAFOGLIO

Titolo	Paese/Emittente	Paese/Emittente	Peso Effett.
INTESA SAN PAOLO 1.35% 2021/24.02.2	ITALIA		3,2
SAPGR 1.625% 2018/10.03.2031	GERMANIA		3,1
GENERALI 3,212% 2024-15/01/2029	ITALIA		2,8
GENERALI 1,713% 2021-30/06/2032	ITALIA		2,5
TERNA 0.375% 2021/23.06.2029	ITALIA		2,4
BCA MEDIOLANUM TV 2022/22.01.2027	ITALIA		2,4
ERG SPA 0.875% 2021/15.09.2031	ITALIA		2,4
SOCIETE GENERALE 4.25% 2023/16.11.2	FRANCIA		2,3
ITALGAS SPA 0% 2021-16.02.2028	ITALIA		2,0
ERG SPA 0,5% 2020/11.09.2027	ITALIA		2,0
TOTALE			25,1

AVVERTENZE

* I rendimenti passati non sono necessariamente indicativi di quelli futuri. Tutti i pesi del portafoglio sono in percentuale sul patrimonio. Il Peso Effettivo include l'effetto dei derivati. La liquidità comprende il credito di imposta. Fonte interna Sella SGR. Questa è una comunicazione di marketing. Si prega di consultare il prospetto dell'OICVM e il documento contenente le informazioni chiave per gli investitori (KID), disponibili in lingua italiana, prima di prendere una decisione finale di investimento. Questi documenti, che descrivono anche i diritti degli investitori, possono essere consultati in qualsiasi momento e gratuitamente sul sito www.sellasgr.it e presso i Collocatori. E' inoltre possibile richiederne copia cartacea alla Società di gestione del Fondo.

Sella
SGR

ESG

ART. 9

Il Fondo è un prodotto finanziario che ha obiettivi di sostenibilità ai sensi dell'Art. 9 dell'SFDR.

CLASSIFICAZIONE SFDR



Politica di investimento

Fondo Bilanciato Obbligazionario che persegue l'obiettivo di un graduale incremento del valore del capitale investito principalmente mediante investimenti in strumenti finanziari obbligazionari e monetari denominati in qualsiasi valuta e fino al 50% in strumenti finanziari azionari, inclusi i derivati, denominati in qualsiasi valuta. Lo stile di gestione è attivo, senza riferimento ad un benchmark. Lo 0,30% su base annua del valore complessivo netto di tale Classe viene devoluto ad iniziative benefiche.

Benchmark

In luogo del benchmark è stata individuata la seguente misura del rischio: Value at Risk (VAR): -5,7% con orizzonte temporale un mese ed intervallo di confidenza del 95%

Categoria Assogestioni

A0021

Gestore del fondo

Rossana Brambilla / Michela Parente

Indicatore di rischio



L'indicatore di rischio presuppone che il prodotto sia mantenuto per 4 anni

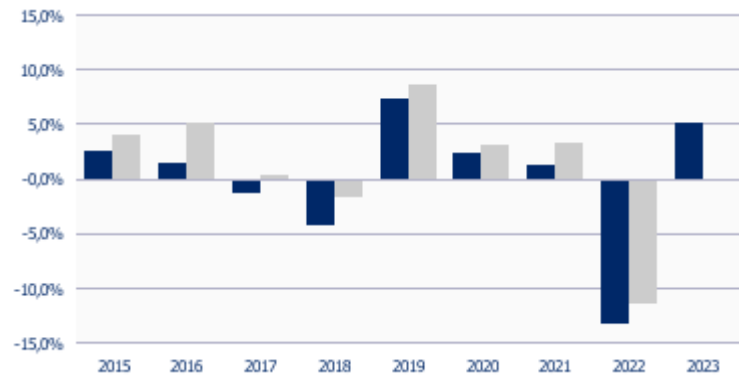
Commissioni e Spese

Gestione	1,300% annua
Incentivo	Si Non prevista
Sottoscrizione	2% max, a scelta del collocatore
Rimborso	Nessuna
Switch	nessuna
Diritti fissi	3 EUR

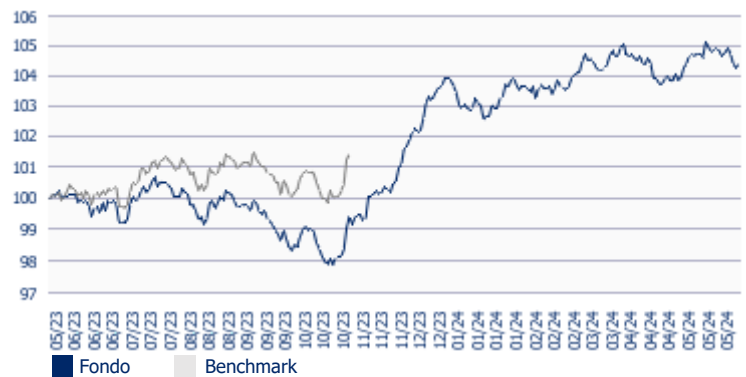
Altre Informazioni

Data partenza	29/03/1999
Patrimonio	95,79 Mln EUR (tutte le Classi)
Valuta di denominazione	EUR
IBAN	IT76C0500001600CC0016909800
ISIN	Port. IT0001316261 Nomin. IT0001316253
Numero Titoli	174
Valore Quota al 31/05/2024	7,433 EUR
Patrimonio Fondo	95,79 Mln EUR
Patrimonio Classe	88,39 Mln EUR

PERFORMANCE ANNI SOLARI *



PERFORMANCE ULTIMI 12 MESI *



COMPOSIZIONE PORTAFOGLIO

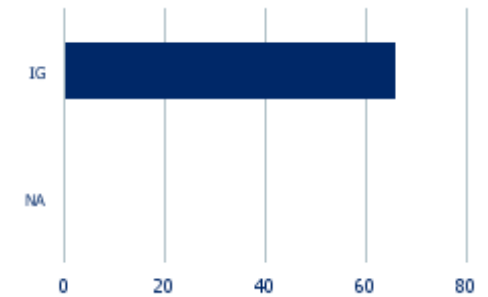
	Lordo + Derivati = Effettivo		
OBBLIGAZIONI	67,4	-1,0	66,4
AREA EURO (EX ITA)	35,7	0,0	35,7
EUROPA (EX EURO)	10,9	0,0	10,9
NORD AMERICA	10,3	0,0	10,3
ITALIA	7,9	-1,0	6,9
ALTRI	1,8	0,0	1,8
PACIFICO	0,9	0,0	0,9
AZIONI	29,9	0,0	29,9
LIQUIDITÀ	2,7	0,0	2,7
TOTALE	100,0	-1,0	

TEMATICHE DI INVESTIMENTO

	Peso Effettivo
	5,0
Accesso alla finanza	4,8
Controllo inquinamento	1,8
Economia circolare	0,7
Mitigazione	40,3
Multitematico 0-0-100	1,0
Multitematico 0-50-50	2,3
Multitematico 50-0-50	6,6
Multitematico 50-50-0	1,2
Social housing	2,1

OBBLIGAZIONI PER RATING

Peso Effettivo sulla componente obbligazionaria. Fonte : Rating interno



IG : Investment Grade

NIG : non Investment Grade

NA : non disponibile

PRINCIPALI TITOLI IN PORTAFOGLIO

Titolo	Tematiche di	Tematiche di	Peso Effett.
MICROSOFT CORP.		Mitigazione	2,5
NVIDIA CORP.			1,7
THERMO FISHER 0% 2021/18.11.2025		Multitematico 50-0-50	1,7
UPM KYMMENE 0.125% 2020/19.11.2028		Mitigazione	1,6
ADIDAS 0% 2020/05.10.2028		Multitematico 50-0-50	1,6
KELLOG CO 0,5% 2021/20.05.2029		Mitigazione	1,5
VONOVIA SE1.375% 2022/28.01.2026		Social housing	1,5
AXA SA TV 21-07.10.2041		Mitigazione	1,5
ENEL FINANCE 1,125% 2018/16.09.2026		Mitigazione	1,4
BCO SANTANDER 0.625% 2021/24.06.20		Mitigazione	1,4
TOTALE			16,4

AVVERTENZE

* I rendimenti passati non sono necessariamente indicativi di quelli futuri. Tutti i pesi del portafoglio sono in percentuale sul patrimonio. Il Peso Effettivo include l'effetto dei derivati. La liquidità comprende il credito di imposta. Fonte interna Sella SGR. Questa è una comunicazione di marketing. Si prega di consultare il prospetto dell'OICVM e il documento contenente le informazioni chiave per gli investitori (KID), disponibili in lingua italiana, prima di prendere una decisione finale di investimento. Questi documenti, che descrivono anche i diritti degli investitori, possono essere consultati in qualsiasi momento e gratuitamente sul sito www.sellasgr.it e presso i Collocatori. E' inoltre possibile richiederne copia cartacea alla Società di gestione del Fondo.

Sella
SGR

ESG

ART. 8

Il Fondo è un prodotto finanziario che promuove caratteristiche ESG ai sensi dell'Art. 8 dell'SFDR.

CLASSIFICAZIONE SFDR



Politica di investimento

Fondo bilanciato obbligazionario che persegue l'obiettivo di un incremento del valore del capitale investito mediante investimenti in strumenti finanziari azionari, obbligazionari e monetari denominati in euro, inclusi gli OICR specializzati in questi strumenti. Attua una politica di investimento nel rispetto della Legge 232/2016. Lo stile di gestione è attivo, con un contenuto livello di scostamento rispetto al benchmark.

Benchmark

20% Bloomberg Italia 120 PIR Total Return; 50% Bloomberg Euro-Aggregate: Italy Corporate; 20% Bloomberg Series-E Italy Govt 1-5 Yr; 10% Bloomberg Euro TSYBills 0-3 Months

Categoria Assogestioni

A0021

Gestore del fondo

Pietro Fotia / Davide Albani

Indicatore di rischio



L'indicatore di rischio presuppone che il prodotto sia mantenuto per 4 anni

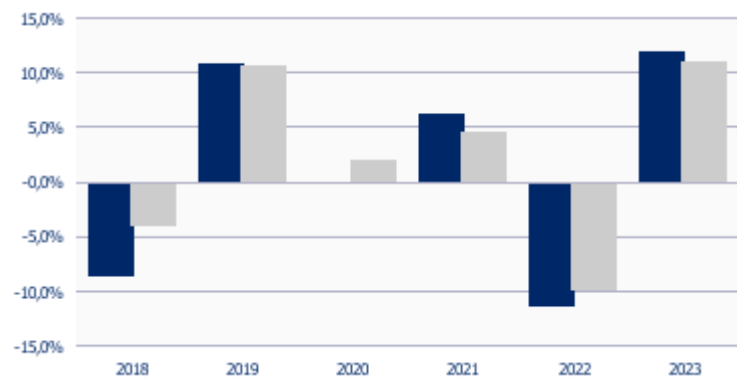
Commissioni e Spese

- Gestione** 1,500% annua
- Incentivo** Sì dell'overperformance rispetto al ben
- Sottoscrizione** 2% max, a scelta del collocatore
- Rimborso** Nessuna
- Switch** nessuna
- Diritti fissi** 3 EUR

Altre Informazioni

- Data partenza** 28/02/2017
- Patrimonio** 72,61 Mln EUR (tutte le Classi)
- Valuta di denominazione** EUR
- IBAN** IT76C0500001600CC0016909800
- ISIN** Port. IT0005244501 Nomin. IT0005244527
- Numero Titoli** 258
- Valore Quota al 31/05/2024** 11,434 EUR
- Patrimonio Fondo** 72,61 Mln EUR
- Patrimonio Classe** 6,34 Mln EUR

PERFORMANCE ANNI SOLARI *



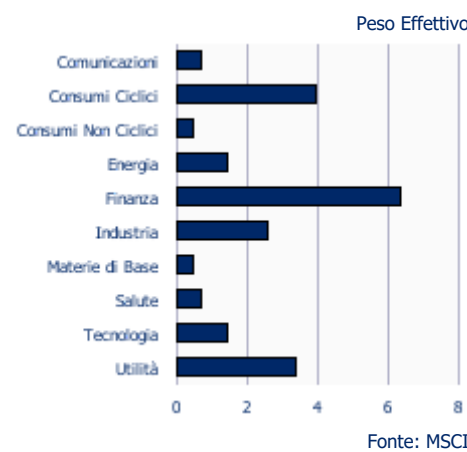
PERFORMANCE ULTIMI 12 MESI *



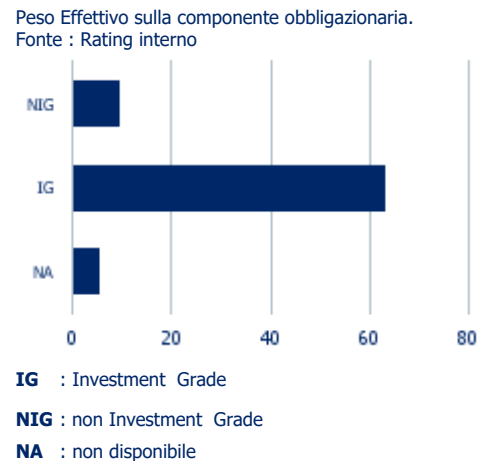
COMPOSIZIONE PORTAFOGLIO

	Lordo + Derivati = Effettivo		
AZIONI	21,3	0,0	21,3
ITALIA	19,4	0,0	19,4
AREA EURO (ex ITA)	1,2	0,0	1,2
EUROPA (ex EURO)	0,7	0,0	0,7
OBBLIGAZIONI	78,9	0,0	78,9
LIQUIDITÀ	-0,2	0,0	-0,2
TOTALE	100,0	0,0	

AZIONI PER SETTORE



OBBLIGAZIONI PER RATING



PRINCIPALI TITOLI IN PORTAFOGLIO

Titolo	Asset Class	Paese/Emittente	Peso Effett.
ENEL	AZIONI	ITALIA	2,1
MONTE DEI PASCHI 3,625% 2019/24.09.202	OBBLIGAZIONI	ITALIA	2,1
UNIPOL 3% 2015/18.03.2025	OBBLIGAZIONI	ITALIA	1,8
UNICREDITO ITALIANO ORD. NEW	AZIONI	ITALIA	1,7
ENI SPA 4,250% 2023-19/05/2033	OBBLIGAZIONI	ITALIA	1,7
INTESA SANPAOLO BANCA	AZIONI	ITALIA	1,7
INTESA SAN PAOLO 3,75% 2020/27.02.2025	OBBLIGAZIONI	ITALIA	1,5
WEBUILD 5.875% 2020/15.12.2025	OBBLIGAZIONI	ITALIA	1,4
ICCREA BANCA SPA 2.25% 2020/20.10.2025	OBBLIGAZIONI	ITALIA	1,4
AZIMUT HOLDINGS SPA1,625%2019/12.12.2	OBBLIGAZIONI	ITALIA	1,4
TOTALE			16,8

AVVERTENZE

* I rendimenti passati non sono necessariamente indicativi di quelli futuri. Tutti i pesi del portafoglio sono in percentuale sul patrimonio. Il Peso Effettivo include l'effetto dei derivati. La liquidità comprende il credito di imposta. Fonte interna Sella SGR. Questa è una comunicazione di marketing. Si prega di consultare il prospetto dell'OICVM e il documento contenente le informazioni chiave per gli investitori (KID), disponibili in lingua italiana, prima di prendere una decisione finale di investimento. Questi documenti, che descrivono anche i diritti degli investitori, possono essere consultati in qualsiasi momento e gratuitamente sul sito www.sellasgr.it e presso i Collocatori. E' inoltre possibile richiederne copia cartacea alla Società di gestione del Fondo.

Sella
SGR

ESG

ART. 8

Il Fondo è un prodotto finanziario che promuove caratteristiche ESG ai sensi dell'Art. 8 dell'SFDR.

CLASSIFICAZIONE SFDR



Politica di investimento

Fondo bilanciato obbligazionario che persegue l'obiettivo di un incremento del valore del capitale investito mediante investimenti in strumenti finanziari azionari, obbligazionari e monetari denominati in euro, inclusi gli OICR specializzati in questi strumenti. La Classe PIR rientra tra gli investimenti qualificati destinati ai piani individuali di risparmio a lungo termine (PIR). Lo stile di gestione è attivo, con un contenuto livello di scostamento rispetto al benchmark.

Benchmark

20% Bloomberg Italia 120 PIR Total Return; 50% Bloomberg Euro-Aggregate: Italy Corporate; 20% Bloomberg Series-E Italy Govt 1-5 Yr; 10% Bloomberg Euro TSYBills 0-3 Months

Categoria Assogestioni

A0021

Gestore del fondo

Pietro Fotia / Davide Albani

Indicatore di rischio



Rischio più basso

Rischio più alto

L'indicatore di rischio presuppone che il prodotto sia mantenuto per 4 anni

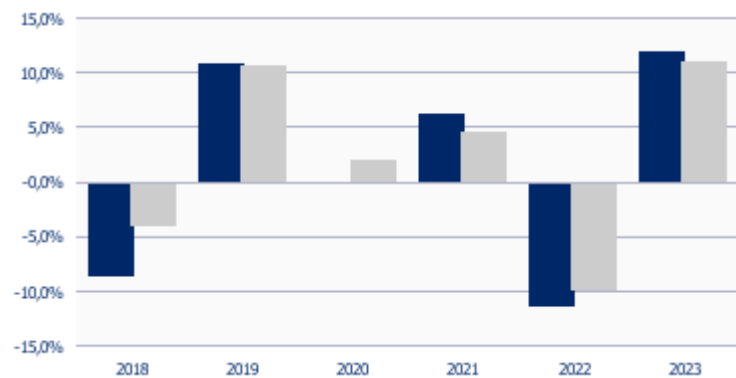
Commissioni e Spese

- Gestione** 1,500% annua
- Incentivo** Sì dell'overperformance rispetto al ben
- Sottoscrizione** 2% max, a scelta del collocatore
- Rimborso** Nessuna
- Switch** nessuna
- Diritti fissi** 3 EUR

Altre Informazioni

- Data partenza** 28/02/2017
- Patrimonio** 72,61 Mln EUR (tutte le Classi)
- Valuta di denominazione** EUR
- IBAN** IT76C0500001600CC0016909800
- ISIN** Port. IT0005244535 Nomin. IT0005244543
- Numero Titoli** 258
- Valore Quota al 31/05/2024** 11,435 EUR
- Patrimonio Fondo** 72,61 Mln EUR
- Patrimonio Classe** 66,27 Mln EUR

PERFORMANCE ANNI SOLARI *



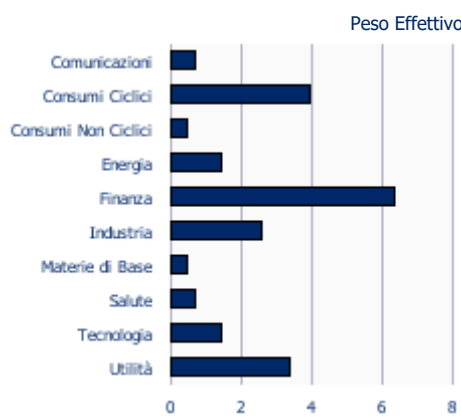
PERFORMANCE ULTIMI 12 MESI *



COMPOSIZIONE PORTAFOGLIO

	Lordo	+ Derivati	= Effettivo
AZIONI	21,3	0,0	21,3
ITALIA	19,4	0,0	19,4
AREA EURO (ex ITA)	1,2	0,0	1,2
EUROPA (ex EURO)	0,7	0,0	0,7
OBBLIGAZIONI	78,9	0,0	78,9
LIQUIDITÀ	-0,2	0,0	-0,2
TOTALE	100,0	0,0	

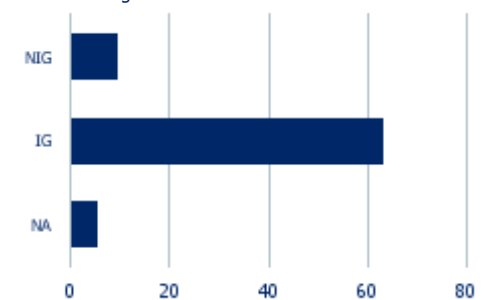
AZIONI PER SETTORE



Fonte: MSCI

OBBLIGAZIONI PER RATING

Peso Effettivo sulla componente obbligazionaria. Fonte : Rating interno



IG : Investment Grade

NIG : non Investment Grade

NA : non disponibile

PRINCIPALI TITOLI IN PORTAFOGLIO

Titolo	Asset Class	Paese/Emittente	Peso Effett.
ENEL	AZIONI	ITALIA	2,1
MONTE DEI PASCHI 3,625% 2019/24.09.202	OBBLIGAZIONI	ITALIA	2,1
UNIPOL 3% 2015/18.03.2025	OBBLIGAZIONI	ITALIA	1,8
UNICREDITO ITALIANO ORD. NEW	AZIONI	ITALIA	1,7
ENI SPA 4,250% 2023-19/05/2033	OBBLIGAZIONI	ITALIA	1,7
INTESA SANPAOLO BANCA	AZIONI	ITALIA	1,7
INTESA SAN PAOLO 3,75% 2020/27.02.2025	OBBLIGAZIONI	ITALIA	1,5
WEBUILD 5.875% 2020/15.12.2025	OBBLIGAZIONI	ITALIA	1,4
ICCREA BANCA SPA 2.25% 2020/20.10.2025	OBBLIGAZIONI	ITALIA	1,4
AZIMUT HOLDINGS SPA1,625%2019/12.12.2	OBBLIGAZIONI	ITALIA	1,4
TOTALE			16,8

AVVERTENZE

* I rendimenti passati non sono necessariamente indicativi di quelli futuri. Tutti i pesi del portafoglio sono in percentuale sul patrimonio. Il Peso Effettivo include l'effetto dei derivati. La liquidità comprende il credito di imposta. Fonte interna Sella SGR. Questa è una comunicazione di marketing. Si prega di consultare il prospetto dell'OICVM e il documento contenente le informazioni chiave per gli investitori (KID), disponibili in lingua italiana, prima di prendere una decisione finale di investimento. Questi documenti, che descrivono anche i diritti degli investitori, possono essere consultati in qualsiasi momento e gratuitamente sul sito www.sellasgr.it e presso i Collocatori. E' inoltre possibile richiederne copia cartacea alla Società di gestione del Fondo.

Sella
SGR

ESG

ART. 8

Il Fondo è un prodotto finanziario che promuove caratteristiche ESG ai sensi dell'Art. 8 dell'SFDR.

CLASSIFICAZIONE SFDR



Politica di investimento

Fondo azionario che persegue l'obiettivo di un incremento del valore del capitale investito mediante investimenti in strumenti finanziari azionari denominati in euro, inclusi gli OICR specializzati in questi strumenti. Attua una politica di investimento nel rispetto della Legge 232/2016. Lo stile di gestione è attivo, con un contenuto livello di scostamento rispetto al benchmark.

Benchmark

67,5% Bloomberg Italia 40 Total Return; 20% Bloomberg Italia Mid 60 Total Return; 2,5% Bloomberg Italia Small 20 Total Return; 10% Bloomberg Euro TSYBills 0-3 Months


Categoria Assogestioni

A0012

Gestore del fondo

Davide Albani / Riccardo Gherbezza

Indicatore di rischio



L'indicatore di rischio presuppone che il prodotto sia mantenuto per 5 anni

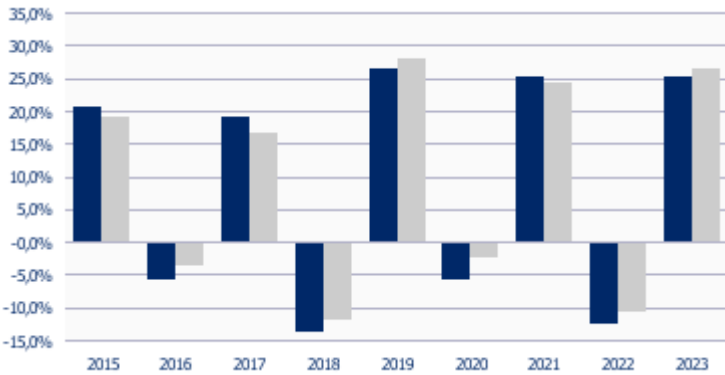
Commissioni e Spese

- Gestione** 1,825% annua
- Incentivo** Si dell'overperformance rispetto al ben
- Sottoscrizione** 2% max, a scelta del collocatore
- Rimborso** Nessuna
- Switch** nessuna
- Diritti fissi** 3 EUR

Altre Informazioni

- Data partenza** 21/02/1994
- Patrimonio** 167,48 Mln EUR (tutte le Classi)
- Valuta di denominazione** EUR
- IBAN** IT76C0500001600CC0016909800
- ISIN** Port. IT0001023628 Nomin. IT0001023636
- Numero Titoli** 191
- Valore Quota al 31/05/2024** 26,839 EUR
- Patrimonio Fondo** 172,92 Mln EUR
- Patrimonio Classe** 40,68 Mln EUR

PERFORMANCE ANNI SOLARI *



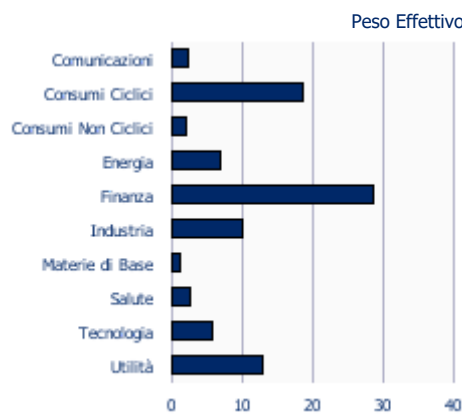
PERFORMANCE ULTIMI 12 MESI *



COMPOSIZIONE PORTAFOGLIO

	Lordo + Derivati = Effettivo		
AZIONI	90,9	0,0	90,9
ITALIA	82,0	0,0	82,0
AREA EURO (ex ITA)	5,6	0,0	5,6
EUROPA (ex EURO)	3,3	0,0	3,3
NORD AMERICA	0,0	0,0	0,0
OBBLIGAZIONI	6,7	0,0	6,7
LIQUIDITÀ	2,4	0,0	2,4
TOTALE	100,0	0,0	

AZIONI PER SETTORE



Fonte: MSCI

PATRIMONIO PER VALUTA

	Peso Lordo
EURO	99,3
FRANCO SVIZZERA	0,4
DOLLARO STATI UNITI	0,2
STERLINA REGNO UNITO	0,1
CORONA DANIMARCA	0,0
ALTRI	0,0

PRINCIPALI TITOLI IN PORTAFOGLIO

Titolo	Paese/Emittente	Paese/Emittente	Settore	Peso Effett.
INTESA SANPAOLO BANCA	ITALIA	ITALIA	FINANZA	7,8
UNICREDITO ITALIANO ORD. NEW	ITALIA	ITALIA	FINANZA	7,6
ENEL	ITALIA	ITALIA	UTILITÀ	7,3
STELLANTIS NV (MILANO)	PAESI BASSI	PAESI BASSI	CONSUMI CICLICI	5,6
FERRARI NV - EUR	ITALIA	ITALIA	CONSUMI CICLICI	5,0
ENI ORD.	ITALIA	ITALIA	ENERGIA	4,4
STMICROELECTRONICS - MILANO	SVIZZERA	SVIZZERA	TECNOLOGIA	3,2
ASSICURAZIONI GENERALI	ITALIA	ITALIA	FINANZA	3,0
PRYSMIAN SPA	ITALIA	ITALIA	INDUSTRIA	2,1
LYXOR ETF EUROMTS 3 5 Y	OICR	OICR	OICR	1,9
TOTALE				47,8

AVVERTENZE

* I rendimenti passati non sono necessariamente indicativi di quelli futuri. Tutti i pesi del portafoglio sono in percentuale sul patrimonio. Il Peso Effettivo include l'effetto dei derivati. La liquidità comprende il credito di imposta. Fonte interna Sella SGR. Questa è una comunicazione di marketing. Si prega di consultare il prospetto dell'OICVM e il documento contenente le informazioni chiave per gli investitori (KID), disponibili in lingua italiana, prima di prendere una decisione finale di investimento. Questi documenti, che descrivono anche i diritti degli investitori, possono essere consultati in qualsiasi momento e gratuitamente sul sito www.sellasgr.it e presso i Collocatori. E' inoltre possibile richiederne copia cartacea alla Società di gestione del Fondo.

Sella
SGR

ESG

ART. 8

Il Fondo è un prodotto finanziario che promuove caratteristiche ESG ai sensi dell'Art. 8 dell'SFDR.

CLASSIFICAZIONE SFDR



Politica di investimento

Fondo azionario che persegue l'obiettivo di un incremento del valore del capitale investito mediante investimenti in strumenti finanziari azionari denominati in euro, inclusi gli OICR specializzati in questi strumenti. La Classe PIR rientra tra gli investimenti qualificati destinati ai piani individuali di risparmio a lungo termine (PIR). Lo stile di gestione è attivo, con un contenuto livello di scostamento rispetto al benchmark.

Benchmark

67,5% Bloomberg Italia 40 Total Return; 20% Bloomberg Italia Mid 60 Total Return; 2,5% Bloomberg Italia Small 20 Total Return; 10% Bloomberg Euro TSYBills 0-3 Months

Categoria Assogestioni

A0012

Gestore del fondo

Davide Albani / Riccardo Gherbezza

Indicatore di rischio



L'indicatore di rischio presuppone che il prodotto sia mantenuto per 5 anni

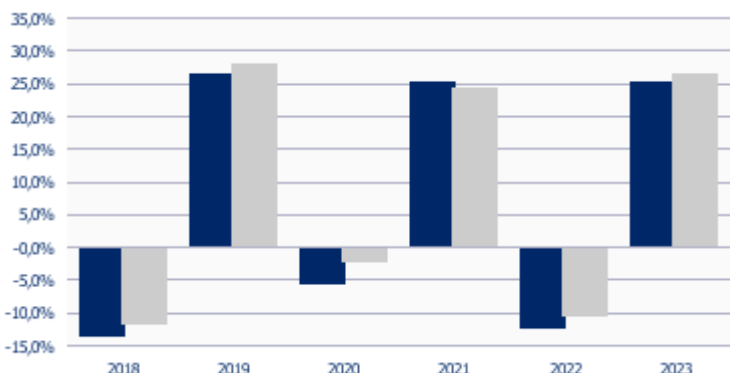
Commissioni e Spese

- Gestione** 1,825% annua
- Incentivo** Si dell'overperformance rispetto al ben
- Sottoscrizione** 2% max, a scelta del collocatore
- Rimborso** Nessuna
- Switch** nessuna
- Diritti fissi** 3 EUR

Altre Informazioni

- Data partenza** 06/04/2017
- Patrimonio** 167,48 Mln EUR (tutte le Classi)
- Valuta di denominazione** EUR
- IBAN** IT76C0500001600CC0016909800
- ISIN** Port. IT0005244832 Nomin. IT0005244840
- Numero Titoli** 191
- Valore Quota al 31/05/2024** 17,944 EUR
- Patrimonio Fondo** 172,92 Mln EUR
- Patrimonio Classe** 92,37 Mln EUR

PERFORMANCE ANNI SOLARI *



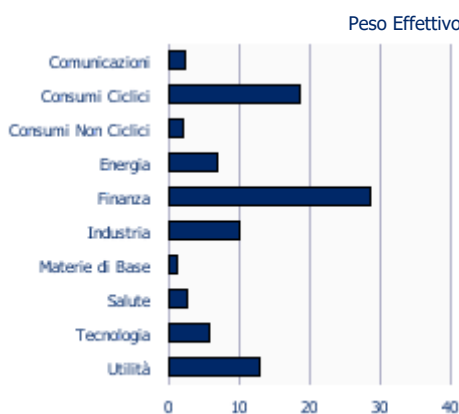
PERFORMANCE ULTIMI 12 MESI *



COMPOSIZIONE PORTAFOGLIO

	Lordo + Derivati = Effettivo		
AZIONI	90,9	0,0	90,9
ITALIA	82,0	0,0	82,0
AREA EURO (ex ITA)	5,6	0,0	5,6
EUROPA (ex EURO)	3,3	0,0	3,3
NORD AMERICA	0,0	0,0	0,0
OBBLIGAZIONI	6,7	0,0	6,7
LIQUIDITÀ	2,4	0,0	2,4
TOTALE	100,0	0,0	

AZIONI PER SETTORE



Fonte: MSCI

PATRIMONIO PER VALUTA

	Peso Lordo
EURO	99,3
FRANCO SVIZZERA	0,4
DOLLARO STATI UNITI	0,2
STERLINA REGNO UNITO	0,1
CORONA DANIMARCA	0,0
ALTRI	0,0

PRINCIPALI TITOLI IN PORTAFOGLIO

Titolo	Paese/Emittente	Paese/Emittente	Settore	Peso Effett.
INTESA SANPAOLO BANCA	ITALIA	ITALIA	FINANZA	7,8
UNICREDITO ITALIANO ORD. NEW	ITALIA	ITALIA	FINANZA	7,6
ENEL	ITALIA	ITALIA	UTILITÀ	7,3
STELLANTIS NV (MILANO)	PAESI BASSI	PAESI BASSI	CONSUMI CICLICI	5,6
FERRARI NV - EUR	ITALIA	ITALIA	CONSUMI CICLICI	5,0
ENI ORD.	ITALIA	ITALIA	ENERGIA	4,4
STMICROELECTRONICS - MILANO	SVIZZERA	SVIZZERA	TECNOLOGIA	3,2
ASSICURAZIONI GENERALI	ITALIA	ITALIA	FINANZA	3,0
PRYSMIAN SPA	ITALIA	ITALIA	INDUSTRIA	2,1
LYXOR ETF EUROMTS 3 5 Y	OICR	OICR	OICR	1,9
TOTALE				47,8

AVVERTENZE

* I rendimenti passati non sono necessariamente indicativi di quelli futuri. Tutti i pesi del portafoglio sono in percentuale sul patrimonio. Il Peso Effettivo include l'effetto dei derivati. La liquidità comprende il credito di imposta. Fonte interna Sella SGR. Questa è una comunicazione di marketing. Si prega di consultare il prospetto dell'OICVM e il documento contenente le informazioni chiave per gli investitori (KID), disponibili in lingua italiana, prima di prendere una decisione finale di investimento. Questi documenti, che descrivono anche i diritti degli investitori, possono essere consultati in qualsiasi momento e gratuitamente sul sito www.sellasgr.it e presso i Collocatori. E' inoltre possibile richiederne copia cartacea alla Società di gestione del Fondo.

Sella

SGR

ESG

ART. 6

Il Fondo integra i rischi di sostenibilità nei processi decisionali relativi agli investimenti.

CLASSIFICAZIONE SFDR



Politica di investimento

Fondo Obbligazionario Flessibile a scadenza con orizzonte temporale 03/06/2024, che investe in titoli obbligazionari emergenti, principalmente denominati in USD con copertura del rischio cambio. Lo stile di gestione è attivo, senza riferimento ad un benchmark. Il periodo di collocamento del fondo è terminato il 03/06/2019

Benchmark

In luogo del benchmark è stata individuata la seguente misura del rischio: Value at Risk (VAR): -2,3% con orizzonte temporale un mese ed intervallo di confidenza del 95%

Categoria Assogestioni

A0043

Gestore del fondo

Lorenzo Russo / Luisa Marini

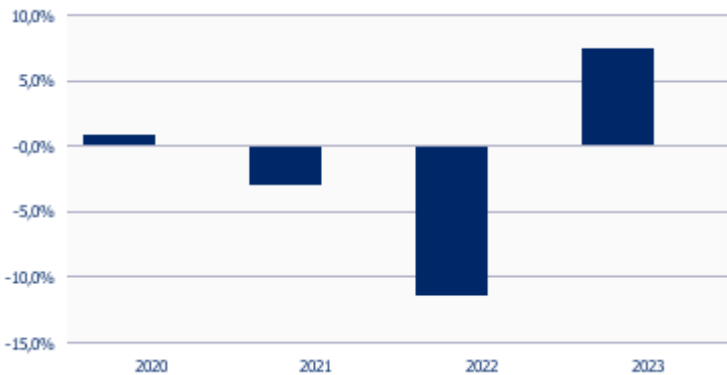
Commissioni e Spese

Gestione	1,000% annua
Incentivo	Si Non prevista
Sottoscrizione	2% max
Rimborso	Nessuna
Switch	nessuna
Diritti fissi	5 EUR

Altre Informazioni

Data partenza	04/03/2019
Patrimonio	82,05 Mln EUR (tutte le Classi)
Valuta di denominazione	EUR
IBAN	-
ISIN	Port. IT0005364242 Nomin. IT0005364259
Numero Titoli	95
Valore Quota al 31/05/2024	9,029 EUR
Patrimonio Fondo	82,05 Mln EUR
Patrimonio Classe	82,05 Mln EUR

PERFORMANCE ANNI SOLARI *



PERFORMANCE ULTIMI 12 MESI *



COMPOSIZIONE PORTAFOGLIO

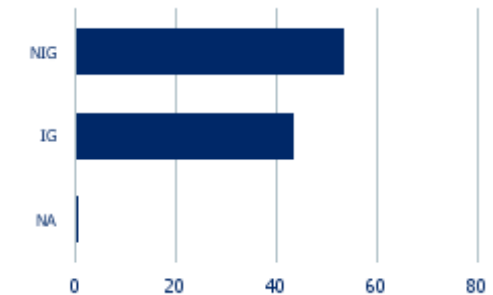
	Lordo + Derivati = Effettivo		
OBBLIGAZIONI	98,0	0,0	98,0
PAESI EMERGENTI	80,7	0,0	80,7
AREA EURO (EX ITA)	4,9	0,0	4,9
EUROPA (EX EURO)	4,3	0,0	4,3
ITALIA	3,8	0,0	3,8
PACIFICO	3,7	0,0	3,7
NORD AMERICA	0,6	0,0	0,6
LIQUIDITÀ	2,0	0,0	2,0
TOTALE	100,0	0,0	

OBBLIGAZIONI PER DURATION

	Peso Effettivo
0 - 1 ANNO	90,6
1 - 3 ANNI	5,9
3 - 5 ANNI	0,3
5 - 7 ANNI	1,2
MODIFIED DURATION	0,6

OBBLIGAZIONI PER RATING

Peso Effettivo sulla componente obbligazionaria.
Fonte : Rating interno



IG : Investment Grade

NIG : non Investment Grade

NA : non disponibile

PRINCIPALI TITOLI IN PORTAFOGLIO

Titolo	Paese/Emittente	Peso Effett.
BOS FUNDING LTD 4% 2019-18/09/2024	FINANZA ABU DHABI	2,7
TURK TELEKOM 4.875% 2014/19.06.2024	COMUNICAZIONI TURCHIA	2,6
VEDANTA RESOURCES FI 9,25% 19-23/04/2024	MATERIE DI BASE INDIA	2,5
SOFTBANK GROUP 4.75% 2017/19.09.2024	COMUNICAZIONI GIAPPONE	2,4
CNAC HK FINBRIDGE 4.875% 2018/14.03.2024	MATERIE DI BASE CINA	2,2
BULGARIA 2.95% 2014/03.09.2024	GOVERNATIVI BULGARIA	2,1
ROMANIA 2.875% 2014/28.10.2024	GOVERNATIVI ROMANIA	2,1
MACEDONIA 2,75% 2018/18.01.2025	GOVERNATIVI MACEDONIA	2,1
OMAN GOV INT 4,875% 2019-01.02.25	GOVERNATIVI OMAN	2,0
CBB INTL SUKUK 6,25% 2020/14.11.2024	GOVERNATIVI BAHRAIN	2,0
TOTALE		22,8

AVVERTENZE

* I rendimenti passati non sono necessariamente indicativi di quelli futuri. Tutti i pesi del portafoglio sono in percentuale sul patrimonio. Il Peso Effettivo include l'effetto dei derivati. La liquidità comprende il credito di imposta. Fonte interna Sella SGR. Questa è una comunicazione di marketing. Si prega di consultare il prospetto dell'OICVM e il documento contenente le informazioni chiave per gli investitori (KID), disponibili in lingua italiana, prima di prendere una decisione finale di investimento. Questi documenti, che descrivono anche i diritti degli investitori, possono essere consultati in qualsiasi momento e gratuitamente sul sito www.sellasgr.it e presso i Collocatori. E' inoltre possibile richiederne copia cartacea alla Società di gestione del Fondo.

Sella
SGR

ESG

ART. 6

Il Fondo integra i rischi di sostenibilità nei processi decisionali relativi agli investimenti.

CLASSIFICAZIONE SFDR



Politica di investimento

Fondo Obbligazionario Flessibile a scadenza con orizzonte temporale 30/06/2025 che investe in strumenti finanziari obbligaz. e monetari di emittenti di tutti i paesi, fino al 100% del capitale in titoli obbligaz. emergenti, denominati in USD e Euro con copertura del rischio cambio. Sono esclusi investimenti azionari. Stile di gestione attivo, senza riferimento ad un benchmark. Periodo di collocamento è terminato il 12/12/2019

Benchmark

In luogo del benchmark è stata individuata la seguente misura del rischio: Value at Risk (VAR): -2,4% con orizzonte temporale un mese ed intervallo di confidenza del 95%

Categoria Assogestioni

A0043

Gestore del fondo

Lorenzo Russo / Luisa Marini

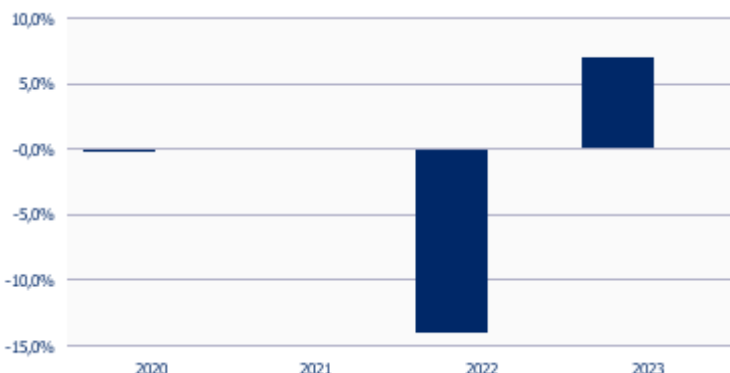
Commissioni e Spese

Gestione	0,700% annua
Incentivo	Si Non prevista
Sottoscrizione	0%
Rimborso	Nessuna
Switch	nessuna
Diritti fissi	5 EUR

Altre Informazioni

Data partenza	12/11/2019
Patrimonio	41,47 Mln EUR (tutte le Classi)
Valuta di denominazione	EUR
IBAN	-
ISIN	Port. IT0005388092 Nomin. IT0005388100
Numero Titoli	94
Valore Quota al 31/05/2024	9,014 EUR
Patrimonio Fondo	50,97 Mln EUR
Patrimonio Classe	50,97 Mln EUR

PERFORMANCE ANNI SOLARI *



PERFORMANCE ULTIMI 12 MESI *



COMPOSIZIONE PORTAFOGLIO

	Lordo + Derivati = Effettivo		
OBLIGAZIONI	97,4	0,0	97,4
PAESI EMERGENTI	51,2	0,0	51,2
ITALIA	11,5	0,0	11,5
AREA EURO (EX ITA)	10,7	0,0	10,7
NORD AMERICA	8,7	0,0	8,7
EUROPA (EX EURO)	7,3	0,0	7,3
PACIFICO	5,9	0,0	5,9
ALTRI	2,1	0,0	2,1
LIQUIDITÀ	2,6	0,0	2,6
TOTALE	100,0	0,0	100,0

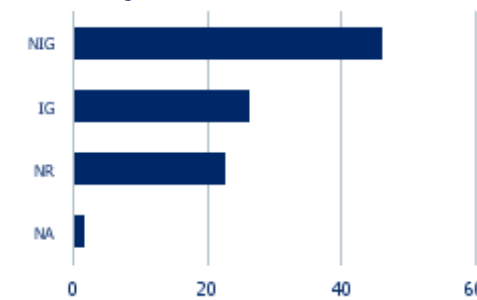
OBLIGAZIONI PER DURATION

	Peso Effettivo
0 - 1 ANNO	44,6
1 - 3 ANNI	29,9
N.D.	22,9

MODIFIED DURATION **0,7**

OBLIGAZIONI PER RATING

Peso Effettivo sulla componente obbligazionaria. Fonte : Rating interno



IG : Investment Grade

NIG : non Investment Grade

NA : non disponibile

PRINCIPALI TITOLI IN PORTAFOGLIO

Titolo	Paese/Emittente	Peso Effett.
LA FRAN RENDMNT GLO 2025-1	OICR	19,3
LAZARD SST CBOT	OICR	3,6
FORTUNE STAR 5.95% 2020/19.10.2025	CONSUMI CICLICI	2,5
DOBANK SPA 5% 2020/04.08.25	FINANZA	1,7
TURKCELL 5,75% 2015/15/10/2015	COMUNICAZIONI	1,7
WEBUILD 5.875% 2020/15.12.2025	INDUSTRIA	1,6
BANCO BPM SPA 1,625%2020/18.02.2025	FINANZA	1,5
IGD TV 2019/17.05.2027	FINANZA	1,5
REP OF SRI LANKA 6.125% 03.06.25 FLAT T	GOVERNATIVI	1,5
BULGARIAN ENERGY 3,5% 2018/28.06.2025	UTILITÀ	1,5
TOTALE		36,4

AVVERTENZE

* I rendimenti passati non sono necessariamente indicativi di quelli futuri. Tutti i pesi del portafoglio sono in percentuale sul patrimonio. Il Peso Effettivo include l'effetto dei derivati. La liquidità comprende il credito di imposta. Fonte interna Sella SGR. Questa è una comunicazione di marketing. Si prega di consultare il prospetto dell'OICVM e il documento contenente le informazioni chiave per gli investitori (KID), disponibili in lingua italiana, prima di prendere una decisione finale di investimento. Questi documenti, che descrivono anche i diritti degli investitori, possono essere consultati in qualsiasi momento e gratuitamente sul sito www.sellasgr.it e presso i Collocatori. E' inoltre possibile richiederne copia cartacea alla Società di gestione del Fondo.

Sella
SGR

ESG

ART. 8

Il Fondo è un prodotto finanziario che promuove caratteristiche ESG ai sensi dell'Art. 8 dell'SFDR.

CLASSIFICAZIONE SFDR



Politica di investimento

Fondo Bilanciato Obbligaz. a scadenza con orizzonte temporale 8/7/27 che investe fino al 70% in obbligaz., strumenti monetari e OICR obbligaz. e tra il 10% ed il 30% in azioni, derivati azionari e OICR azionari. Vengono selezionati emittenti impegnati nella salvaguardia dell'ambiente e nella transizione verso un'economia a basse emissioni di CO2. Lo stile di gestione è attivo, senza riferimento ad un benchmark. Il periodo di collocamento è terminato l'8/7/2021

Benchmark

In luogo del benchmark è stata individuata la seguente misura del rischio: Value at Risk (VAR): -4,8% con orizzonte temporale un mese ed intervallo di confidenza del 95%

Categoria Assogestioni

A0021

Gestore del fondo

Luisa Marini / Marco Radan

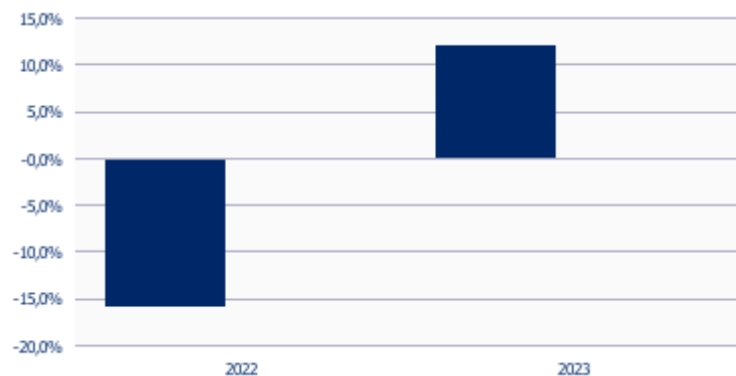
Commissioni e Spese

Gestione	1,200% annua
Incentivo	Si Non prevista
Sottoscrizione	0% non prevista
Rimborso	Nessuna
Switch	nessuna
Diritti fissi	5 EUR

Altre Informazioni

Data partenza	20/04/2021
Patrimonio	59,4 Mln EUR (tutte le Classi)
Valuta di denominazione	EUR
IBAN	-
ISIN	Port. IT0005441826 Nomin. IT0005441834
Numero Titoli	70
Valore Quota al 31/05/2024	9,853 EUR
Patrimonio Fondo	76,59 Mln EUR
Patrimonio Classe	76,59 Mln EUR

PERFORMANCE ANNI SOLARI *



PERFORMANCE ULTIMI 12 MESI *



COMPOSIZIONE PORTAFOGLIO

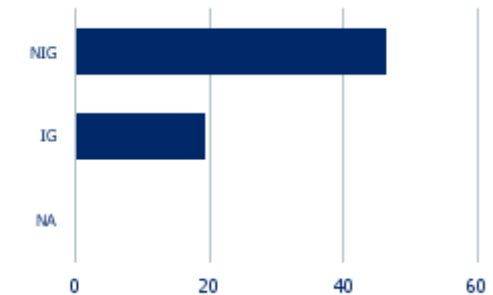
	Lordo + Derivati = Effettivo		
AZIONI	28,9	0,0	28,9
AREA EURO (ex ITA)	21,8	0,0	21,8
EUROPA (ex EURO)	4,8	0,0	4,8
ITALIA	1,7	0,0	1,7
PAESI EMERGENTI	0,3	0,0	0,3
PACIFICO	0,1	0,0	0,1
NORD AMERICA	0,1	0,0	0,1
OBBLIGAZIONI	66,2	0,0	66,2
LIQUIDITÀ	4,9	0,0	4,9
TOTALE	100,0	0,0	

OBBLIGAZIONI PER DURATION

	Peso Effettivo
0 - 1 ANNO	7,0
1 - 3 ANNI	40,8
3 - 5 ANNI	18,4
MODIFIED DURATION	1,7

OBBLIGAZIONI PER RATING

Peso Effettivo sulla componente obbligazionaria. Fonte : Rating interno



IG : Investment Grade

NIG : non Investment Grade

NA : non disponibile

PRINCIPALI TITOLI IN PORTAFOGLIO

Titolo	Paese/Emittente	Peso Effett.
R-CO 4CHANGE CLIMATE EQUITY	FONDI OICR	19,0
R-CO THEMATIC SILVER PLUS-SICAV CL I EU	FONDI OICR	9,9
BANCO DE SABADELL 5,000% 2021-31/12/2027	OBBLIGAZIONI SPAGNA	1,9
EDREAMS ODIGEO SA 5.5% 22/15.07.2027	OBBLIGAZIONI SPAGNA	1,9
BANCA IFIS TV 2017/17.10.2027	OBBLIGAZIONI ITALIA	1,8
UNICREDIT SPA TV 2020/06.2027	OBBLIGAZIONI ITALIA	1,8
BAT P.L.C 3.,375% 2021/31.12.2049	OBBLIGAZIONI REGNO UNITO	1,8
CASTELLUM AB 3.125% 2021/31.12.2049	OBBLIGAZIONI SVEZIA	1,7
FORTUNE STAR 3,950% 2021-02/10/2026	OBBLIGAZIONI CINA	1,7
CAIXABANK SA 5.875% 2020/31.12.2049	OBBLIGAZIONI SPAGNA	1,7
TOTALE		43,1

AVVERTENZE

* I rendimenti passati non sono necessariamente indicativi di quelli futuri. Tutti i pesi del portafoglio sono in percentuale sul patrimonio. Il Peso Effettivo include l'effetto dei derivati. La liquidità comprende il credito di imposta. Fonte interna Sella SGR. Questa è una comunicazione di marketing. Si prega di consultare il prospetto dell'OICVM e il documento contenente le informazioni chiave per gli investitori (KID), disponibili in lingua italiana, prima di prendere una decisione finale di investimento. Questi documenti, che descrivono anche i diritti degli investitori, possono essere consultati in qualsiasi momento e gratuitamente sul sito www.sellasgr.it e presso i Collocatori. E' inoltre possibile richiederne copia cartacea alla Società di gestione del Fondo.

Sella
SGR

ESG

ART. 6

Il Fondo integra i rischi di sostenibilità nei processi decisionali relativi agli investimenti.

CLASSIFICAZIONE SFDR



Politica di investimento

Fondo Obbligazionario Flessibile a scadenza con orizzonte temporale 30/04/2025 che investe in strumenti finanziari obbligazionari e monetari di emittenti high yield appartenenti a tutti i paesi, con importante esposizione in titoli di Paesi Emergenti denominati in Euro e in USD con copertura del rischio cambio. Sono esclusi investimenti di natura azionaria. Lo stile di gestione è attivo, senza riferimento ad un benchmark. Il periodo di collocamento del fondo è terminato il 30/10/2020

Benchmark

In luogo del benchmark è stata individuata la seguente misura del rischio: Value at Risk (VAR): -4,0% con orizzonte temporale un mese ed intervallo di confidenza del 95%

Categoria Assogestioni

A0043

Gestore del fondo

Lorenzo Russo / Pietro Fotia

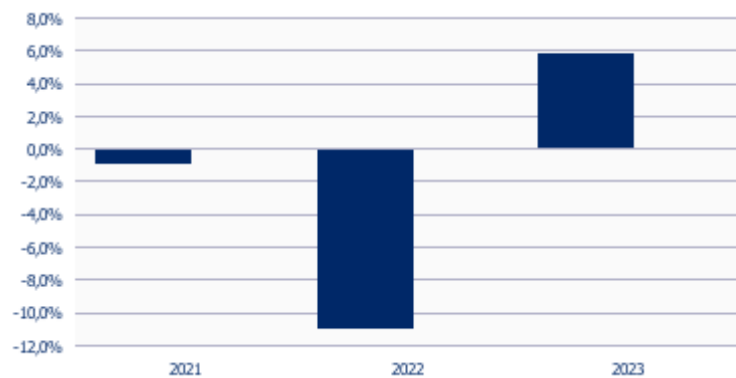
Commissioni e Spese

Gestione	0,700% annua
Incentivo	Si Non prevista
Sottoscrizione	0%
Rimborso	Nessuna
Switch	nessuna
Diritti fissi	5 EUR

Altre Informazioni

Data partenza	18/09/2020
Patrimonio	34,23 Mln EUR (tutte le Classi)
Valuta di denominazione	EUR
IBAN	-
ISIN	Port. IT0005406886 Nomin. IT0005406894
Numero Titoli	80
Valore Quota al 31/05/2024	9,361 EUR
Patrimonio Fondo	40,91 Mln EUR
Patrimonio Classe	40,91 Mln EUR

PERFORMANCE ANNI SOLARI *



PERFORMANCE ULTIMI 12 MESI *



COMPOSIZIONE PORTAFOGLIO

	Lordo + Derivati = Effettivo		
OBBLIGAZIONI	96,3	0,0	96,3
PAESI EMERGENTI	43,5	0,0	43,5
AREA EURO (EX ITA)	22,5	0,0	22,5
ITALIA	18,2	0,0	18,2
EUROPA (EX EURO)	4,6	0,0	4,6
PACIFICO	3,6	0,0	3,6
NORD AMERICA	2,9	0,0	2,9
ALTRI	0,9	0,0	0,9
LIQUIDITÀ	3,7	0,0	3,7
TOTALE	100,0	0,0	

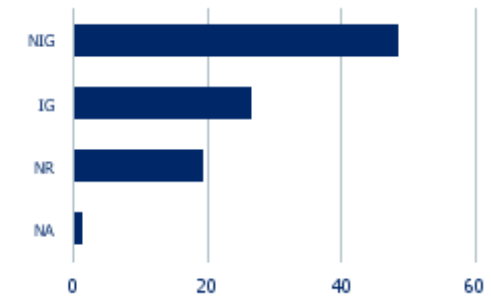
OBBLIGAZIONI PER DURATION

	Peso Effettivo
0 - 1 ANNO	43,1
1 - 3 ANNI	32,8
3 - 5 ANNI	0,9
N.D.	19,5

MODIFIED DURATION 0,8

OBBLIGAZIONI PER RATING

Peso Effettivo sulla componente obbligazionaria. Fonte : Rating interno



IG : Investment Grade

NIG : non Investment Grade

NA : non disponibile

PRINCIPALI TITOLI IN PORTAFOGLIO

Titolo	Paese/Emittente	Peso Effett.
AS SICAV IV-EM BD 2024-KACCH	OICR	19,5
GETLINK SE 3,5% 2020-30/10/2025	INDUSTRIA FRANCIA	2,2
ZF FIN GMBH 3% 2020/21.09.2025	CONSUMI CICLICI GERMANIA	2,1
RCS & RDS SA 2,5% 2020/05.02.2025	COMUNICAZIONI ROMANIA	2,0
TELECOM ITALIA 2,75% 2019/15.04.2025	COMUNICAZIONI ITALIA	2,0
WEBUILD 5.875% 2020/15.12.2025	INDUSTRIA ITALIA	2,0
TEVA PHARM 4.5% 2018/01.03.2025	CONSUMI NON CICLICI ISRAELE	1,9
MONTE PASCHI 2,625% 2020/28.04.2025	FINANZA ITALIA	1,9
FORD MOTOR CR CO LLC 3.25%20/15.09.20	CONSUMI CICLICI STATI UNITI	1,8
VIVION INVEST 3% 2019/08.08.2024	FINANZA LUSSEMBURGO	1,7
TOTALE		37,1

AVVERTENZE

* I rendimenti passati non sono necessariamente indicativi di quelli futuri. Tutti i pesi del portafoglio sono in percentuale sul patrimonio. Il Peso Effettivo include l'effetto dei derivati. La liquidità comprende il credito di imposta. Fonte interna Sella SGR. Questa è una comunicazione di marketing. Si prega di consultare il prospetto dell'OICVM e il documento contenente le informazioni chiave per gli investitori (KID), disponibili in lingua italiana, prima di prendere una decisione finale di investimento. Questi documenti, che descrivono anche i diritti degli investitori, possono essere consultati in qualsiasi momento e gratuitamente sul sito www.sellasgr.it e presso i Collocatori. E' inoltre possibile richiederne copia cartacea alla Società di gestione del Fondo.

Sella
SGR

ESG

ART. 6

Il Fondo integra i rischi di sostenibilità nei processi decisionali relativi agli investimenti.

CLASSIFICAZIONE SFDR



Politica di investimento

Fondo Bilanciato a scadenza con orizzonte temporale 15/4/26 che investe fino al 100% in OICR di natura azionaria e obbligaz. entro un massimo del 65% per ciascuna categoria e fino al 30% in titoli di debito di adeguata qualità creditizia in euro. La componente azionaria riguarda principalmente OICR tematici. Lo stile di gestione è attivo, con un significativo livello di scostamento rispetto al benchmark. Il periodo di collocamento del fondo è terminato il 14/04/21

Benchmark

50% Bloomberg Global Aggregate Euro Hedged; 50% Bloomberg Developed Markets Large & Mid Cap Net Return in EUR

Categoria Assogestioni

A0019

Gestore del fondo

Emilio Pappalardo

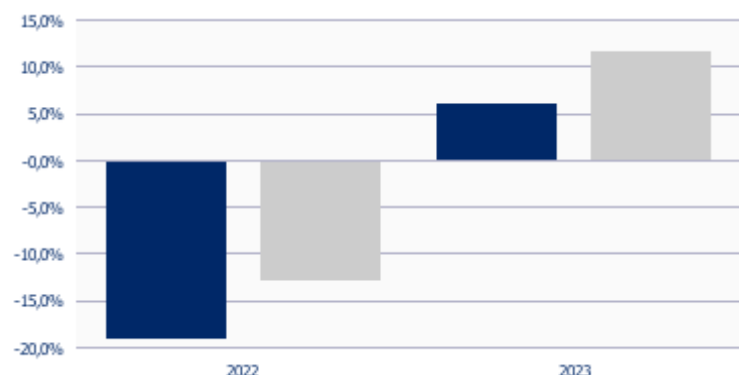
Commissioni e Spese

Gestione	1,600% annua
Incentivo	Si dell'overperformance rispetto al ben
Sottoscrizione	0% non prevista
Rimborso	Nessuna
Switch	nessuna
Diritti fissi	5 EUR

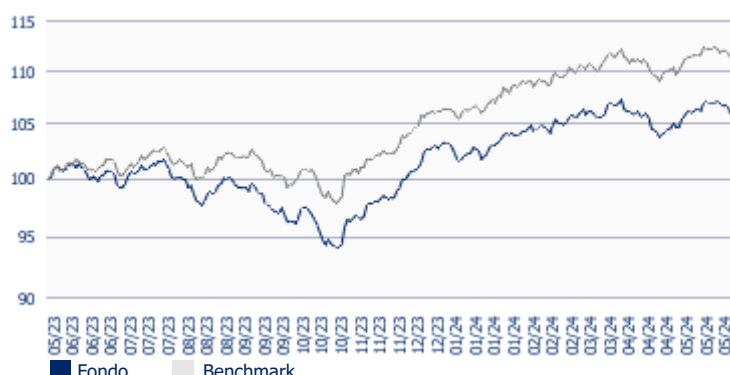
Altre Informazioni

Data partenza	15/01/2021
Patrimonio	39,22 Mln EUR (tutte le Classi)
Valuta di denominazione	EUR
IBAN	-
ISIN	Port. IT0005432916 Nomin. IT0005432924
Numero Titoli	26
Valore Quota al 31/05/2024	9,117 EUR
Patrimonio Fondo	78,47 Mln EUR
Patrimonio Classe	78,47 Mln EUR

PERFORMANCE ANNI SOLARI *



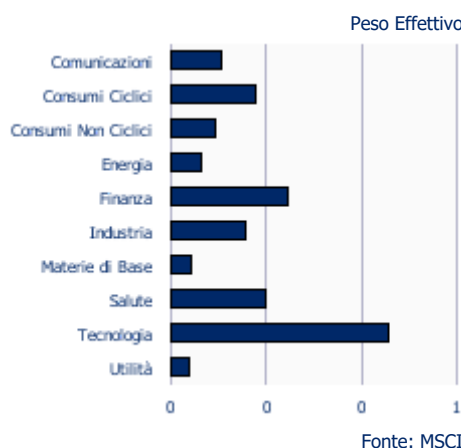
PERFORMANCE ULTIMI 12 MESI *



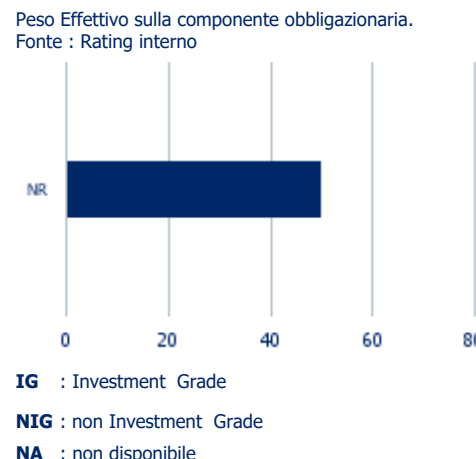
COMPOSIZIONE PORTAFOGLIO

	Lordo + Derivati = Effettivo		
AZIONI	50,0	0,0	50,0
NORD AMERICA	35,8	0,0	35,8
PACIFICO	5,0	0,0	5,0
AREA EURO (ex ITA)	4,3	0,0	4,3
EUROPA (ex EURO)	4,2	0,0	4,2
PAESI EMERGENTI	0,4	0,0	0,4
ITALIA	0,3	0,0	0,3
OBBLIGAZIONI	50,1	0,0	50,1
LIQUIDITÀ	-0,1	0,0	-0,1
TOTALE	100,0	0,0	

AZIONI PER SETTORE



OBBLIGAZIONI PER RATING



PRINCIPALI TITOLI IN PORTAFOGLIO

Titolo	Paese/Emittente	Peso Effett.
FF GLOBAL BOND FUND-SICAV CL I EUR HEC	FONDI OICR	14,7
FF EURO BOND FUND-SICAV CL I EUR ACC	FONDI OICR	12,6
SCHRODER GLOB SUST GROWTH	FONDI OICR	12,1
FID GL COR BD IHC	FONDI OICR	7,7
FF US DOLLAR BOND FUND-SICAV CL I EUR	FONDI OICR	7,1
FID GL DEMOGR YC	FONDI OICR	4,3
CANDRIAM EQUITIES L ROBOTICS & INNOV/	FONDI OICR	4,0
NORDEA 1 GLOBAL CLIMATE AND ENVIRON	FONDI OICR	3,5
NORDEA 1 GLBL DIVS ENGT-BI E	FONDI OICR	3,4
FF SUSTAINABLE STRATEGIC BOND FUND-SI	FONDI OICR	3,1
TOTALE		72,6

AVVERTENZE

* I rendimenti passati non sono necessariamente indicativi di quelli futuri. Tutti i pesi del portafoglio sono in percentuale sul patrimonio. Il Peso Effettivo include l'effetto dei derivati. La liquidità comprende il credito di imposta. Fonte interna Sella SGR. Questa è una comunicazione di marketing. Si prega di consultare il prospetto dell'OICVM e il documento contenente le informazioni chiave per gli investitori (KID), disponibili in lingua italiana, prima di prendere una decisione finale di investimento. Questi documenti, che descrivono anche i diritti degli investitori, possono essere consultati in qualsiasi momento e gratuitamente sul sito www.sellasgr.it e presso i Collocatori. E' inoltre possibile richiederne copia cartacea alla Società di gestione del Fondo.

Sella
SGR

ESG

ART. 8

Il Fondo è un prodotto finanziario che promuove caratteristiche ESG ai sensi dell'Art. 8 dell'SFDR.

CLASSIFICAZIONE SFDR



Politica di investimento

Fondo obbligazionario flessibile a scadenza con orizzonte temporale 30/12/2027 che investe fino al 100% del capitale in obbligazioni, strumenti monetari e O.I.C.R. senza limiti di settore e area geografica, principalmente denominati in Euro. Non è previsto l'investimento di natura azionaria. Lo stile di gestione è attivo, senza riferimento ad un benchmark. Il periodo di collocamento del fondo è terminato il 27 dicembre 2022.

Benchmark

In luogo del benchmark è stata individuata la seguente misura del rischio: Value at Risk (VAR): -4,8% con orizzonte temporale un mese ed intervallo di confidenza del 95%

Categoria Assogestioni

A0043

Gestore del fondo

Pietro Fotia / Lorenzo Russo

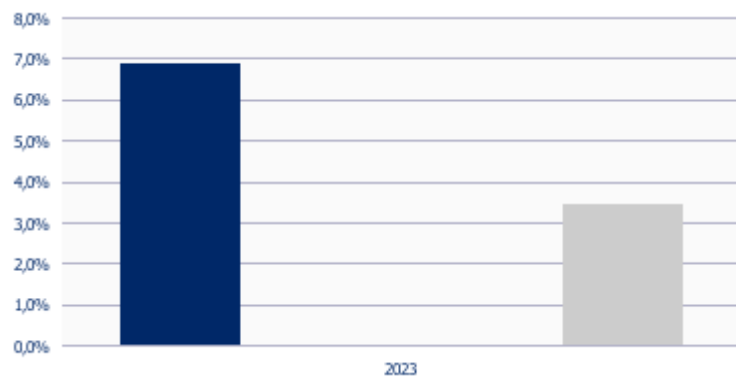
Commissioni e Spese

Gestione	0,900% annua
Incentivo	Si dell'overperformance rispetto all'hur
Sottoscrizione	0% Non prevista
Rimborso	Nessuna
Switch	nessuna
Diritti fissi	5 EUR

Altre Informazioni

Data partenza	27/09/2022
Patrimonio	46,16 Mln EUR (tutte le Classi)
Valuta di denominazione	EUR
IBAN	-
ISIN	Port. IT0005506073 Nomin. IT0005506081
Numero Titoli	161
Valore Quota al 31/05/2024	10,340 EUR
Patrimonio Fondo	46,16 Mln EUR
Patrimonio Classe	46,16 Mln EUR

PERFORMANCE ANNI SOLARI *



PERFORMANCE ULTIMI 12 MESI *



COMPOSIZIONE PORTAFOGLIO

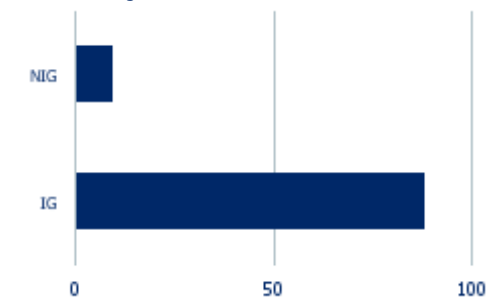
	Lordo + Derivati = Effettivo		
OBLIGAZIONI	97,8	0,0	97,8
AREA EURO (EX ITA)	45,4	0,0	45,4
ITALIA	15,5	0,0	15,5
NORD AMERICA	14,4	0,0	14,4
EUROPA (EX EURO)	14,1	0,0	14,1
PAESI EMERGENTI	5,3	0,0	5,3
ALTRI	1,6	0,0	1,6
PACIFICO	1,5	0,0	1,5
LIQUIDITÀ	2,2	0,0	2,2
TOTALE	100,0	0,0	

AZIONI PER SETTORE

	Peso Effettivo Fonte: MSCI
3 - 5 ANNI	50,6
MODIFIED DURATION	2,9

OBLIGAZIONI PER RATING

Peso Effettivo sulla componente obbligazionaria.
Fonte : Rating interno



IG : Investment Grade

NIG : non Investment Grade

NA : non disponibile

PRINCIPALI TITOLI IN PORTAFOGLIO

Titolo	Paese/Emittente	Peso Effett.
BTP 2% 2018-01/02/2028	GOVERNATIVI ITALIA	1,9
SPAIN BONOS 0% 21-31.01.2028	GOVERNATIVI SPAGNA	1,6
PORTUGAL 0.70% 2020/15.10.2027	GOVERNATIVI PORTOGALLO	1,6
SLOVAKIA GOV 1% 2018/1212.06.2028	GOVERNATIVI SLOVACCHIAREPUBBLI	1,6
EUROPEAN UNION 2% 2022/04.10.2027	GOVERNATIVI CEE (COMUNITA' ECON	1,6
FINNISH GOVT 1.375% 2022/15.04.2027	GOVERNATIVI FINLANDIA	1,6
REPUBBLICA DI LETTO 3,5% 2023-17/01/20	GOVERNATIVI LETTONIA	1,5
CROATIA 2.7% 2018/15.06.2028	GOVERNATIVI CROAZIA	1,4
BPIFRANCE 3,5% 27.09.2027	GOVERNATIVI FRANCIA	1,3
BELGIUM KINGDOM 0%2020/22.10.2027	GOVERNATIVI BELGIO	1,2
TOTALE		15,3

AVVERTENZE

* I rendimenti passati non sono necessariamente indicativi di quelli futuri. Tutti i pesi del portafoglio sono in percentuale sul patrimonio. Il Peso Effettivo include l'effetto dei derivati. La liquidità comprende il credito di imposta. Fonte interna Sella SGR. Questa è una comunicazione di marketing. Si prega di consultare il prospetto dell'OICVM e il documento contenente le informazioni chiave per gli investitori (KID), disponibili in lingua italiana, prima di prendere una decisione finale di investimento. Questi documenti, che descrivono anche i diritti degli investitori, possono essere consultati in qualsiasi momento e gratuitamente sul sito www.sellasgr.it e presso i Collocatori. E' inoltre possibile richiederne copia cartacea alla Società di gestione del Fondo.

Sella
SGR

ESG

ART. 8

Il Fondo è un prodotto finanziario che promuove caratteristiche ESG ai sensi dell'Art. 8 dell'SFDR.

CLASSIFICAZIONE SFDR



Politica di investimento

Fondo bilanciato a scadenza con orizzonte temporale 29/02/2028 che mira alla conservazione del capitale e del suo graduale accrescimento mediante investimento fino al 60% in strumenti finanziari obbligazionari e monetari inclusi gli OICR specializzati in questi strumenti. Investe tra il 40% e l'80% del totale delle attività in OICR azionari. Lo stile di gestione è attivo, senza riferimento ad un benchmark. Il periodo di collocamento del fondo è terminato il 28/02/2023.

Benchmark

In luogo del benchmark è stata individuata la seguente misura del rischio: Value at Risk (VAR): -7,0% con orizzonte temporale un mese ed intervallo di confidenza del 95%

Categoria Assogestioni

A0019

Gestore del fondo

Alessandro Ciaccio / Luisa Marini

Indicatore di rischio



L'indicatore di rischio presuppone che il prodotto sia mantenuto per 5 anni

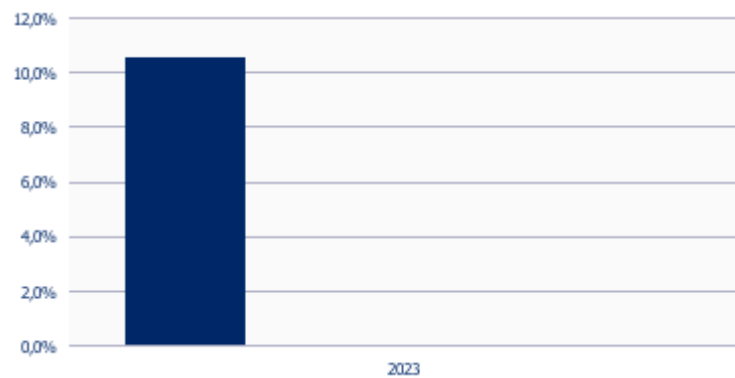
Commissioni e Spese

Gestione	1,300% annua
Incentivo	Si Non prevista
Sottoscrizione	0% Non prevista
Rimborso	Nessuna
Switch	nessuna
Diritti fissi	5 EUR

Altre Informazioni

Data partenza	01/12/2022
Patrimonio	64,28 Mln EUR (tutte le Classi)
Valuta di denominazione	EUR
IBAN	-
ISIN	Port. IT0005520496 Nomin. IT0005520504
Numero Titoli	87
Valore Quota al 31/05/2024	11,393 EUR
Patrimonio Fondo	99,65 Mln EUR
Patrimonio Classe	99,65 Mln EUR

PERFORMANCE ANNI SOLARI *



PERFORMANCE ULTIMI 12 MESI *



COMPOSIZIONE PORTAFOGLIO

	Lordo + Derivati = Effettivo		
AZIONI	55,0	0,0	55,0
NORD AMERICA	39,6	0,0	39,6
AREA EURO (ex ITA)	5,1	0,0	5,1
EUROPA (ex EURO)	5,0	0,0	5,0
PACIFICO	4,5	0,0	4,5
ITALIA	0,4	0,0	0,4
PAESI EMERGENTI	0,4	0,0	0,4
OBLIGAZIONI	39,0	0,0	39,0
LIQUIDITÀ	6,0	0,0	6,0
TOTALE	100,0	0,0	

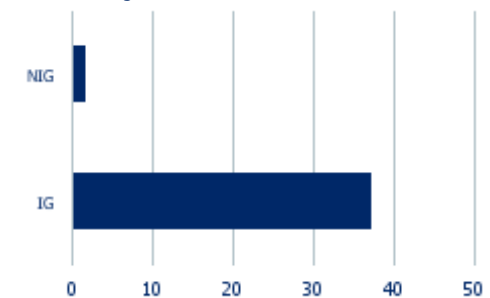
AZIONI PER SETTORE

	Peso Effettivo Fonte: MSCI
1 - 3 ANNI	10,0
3 - 5 ANNI	28,6

MODIFIED DURATION **1,3**

OBLIGAZIONI PER RATING

Peso Effettivo sulla componente obbligazionaria.
Fonte : Rating interno



IG : Investment Grade

NIG : non Investment Grade

NA : non disponibile

PRINCIPALI TITOLI IN PORTAFOGLIO

Titolo	Paese/Emittente	Peso Effett.
VANG ESG GLB ALL CAP ACC	OICR	15,6
AMUNDI MSCI WORLD SRI C NZ	OICR	14,1
EUR-EQTY WORLD ESG LDR LTE-Z	OICR	11,1
JPM US REI ESG UCITS ETF	OICR	9,0
CPR INV-GLB GLD MINE-I EUR A	OICR	2,7
ISHARES MSCI ERP ESG EHNCD EUR-A	OICR	2,6
BTP 3,800% 2023-01/08/2028	ITALIA	2,1
EUROPEAN UNION 0% 2021/04.10.2028	CEE (COMUNITA' ECON	1,8
INTESA SAN PAOLO TV 2023-08/03/2028	ITALIA	1,3
SPAIN BONOS 0% 21-31.01.2028	SPAGNA	1,1
TOTALE		61,3

AVVERTENZE

* I rendimenti passati non sono necessariamente indicativi di quelli futuri. Tutti i pesi del portafoglio sono in percentuale sul patrimonio. Il Peso Effettivo include l'effetto dei derivati. La liquidità comprende il credito di imposta. Fonte interna Sella SGR. Questa è una comunicazione di marketing. Si prega di consultare il prospetto dell'OICVM e il documento contenente le informazioni chiave per gli investitori (KID), disponibili in lingua italiana, prima di prendere una decisione finale di investimento. Questi documenti, che descrivono anche i diritti degli investitori, possono essere consultati in qualsiasi momento e gratuitamente sul sito www.sellasgr.it e presso i Collocatori. E' inoltre possibile richiederne copia cartacea alla Società di gestione del Fondo.

Sella
SGR

ESG

ART. 8

Il Fondo è un prodotto finanziario che promuove caratteristiche ESG ai sensi dell'Art. 8 dell'SFDR.

CLASSIFICAZIONE SFDR



Politica di investimento

Fondo obbligazionario internazionale corporate che persegue l'obiettivo di un graduale accrescimento del valore del capitale investito mediante investimento in strumenti finanziari obbligazionari e monetari denominati in qualsiasi valuta escluse quelle emergenti, inclusi gli OICR specializzati in questi strumenti in misura non superiore al 10% del valore delle sue attività. Lo stile di gestione è attivo, con un significativo livello di scostamento rispetto al benchmark.

Benchmark

90% Bloomberg Global Corporate 1-3 Yrs Index Hedged EUR; 10% Bloomberg Global High Yield Corporate Index Hedged EUR

Categoria Assogestioni

A0050

Gestore del fondo

Lorenzo Russo / Pietro Fotia

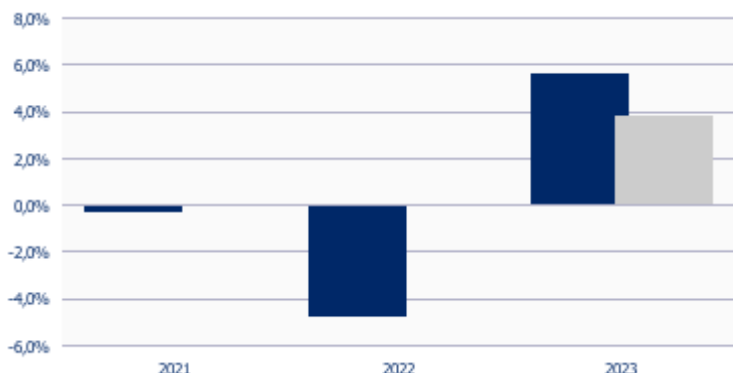
Commissioni e Spese

Gestione	0,700% annua
Incentivo	Si Non prevista
Sottoscrizione	1%
Rimborso	Nessuna
Switch	nessuna
Diritti fissi	5 EUR

Altre Informazioni

Data partenza	22/01/2020
Patrimonio	75,18 Mln EUR (tutte le Classi)
Valuta di denominazione	EUR
IBAN	IT27H050001600CC0017731800
ISIN	Port. IT0005396970 Nomin. IT0005396988
Numero Titoli	346
Valore Quota al 31/05/2024	9,578 EUR
Patrimonio Fondo	75,32 Mln EUR
Patrimonio Classe	75,32 Mln EUR

PERFORMANCE ANNI SOLARI *



PERFORMANCE ULTIMI 12 MESI *



COMPOSIZIONE PORTAFOGLIO

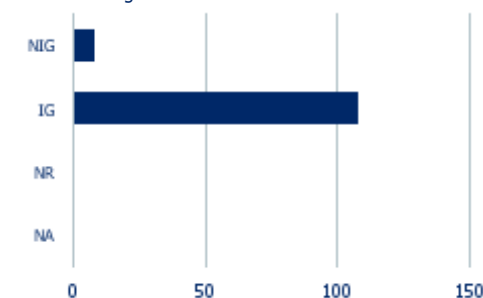
	Lordo + Derivati = Effettivo		
OBLIGAZIONI	99,0	18,4	117,5
NORD AMERICA	53,2	14,0	67,2
AREA EURO (EX ITA)	20,9	4,5	25,4
EUROPA (EX EURO)	10,4	0,0	10,4
ITALIA	7,8	0,0	7,8
PACIFICO	4,8	0,0	4,8
PAESI EMERGENTI	1,8	0,0	1,8
LIQUIDITÀ	1,0	0,0	1,0
TOTALE	100,0	18,4	

OBLIGAZIONI PER DURATION

	Peso Effettivo
0 - 1 ANNO	34,8
1 - 3 ANNI	67,3
3 - 5 ANNI	13,1
5 - 7 ANNI	1,9
7 - 9 ANNI	0,1
N.D.	0,2
MODIFIED DURATION	2,1

OBLIGAZIONI PER RATING

Peso Effettivo sulla componente obbligazionaria. Fonte : Rating interno



IG : Investment Grade

NIG : non Investment Grade

NA : non disponibile

PRINCIPALI TITOLI IN PORTAFOGLIO

Titolo	Paese/Emittente	Peso Effett.
RY BK CANADA 23-1 4,875% 2023-12/01/202	FINANZA CANADA	1,2
MORGAN STANLEY TV 2022/08.05.2026	FINANZA STATI UNITI	1,2
TORONTO DOMINION 0,75% 2023/06.01.26	FINANZA CANADA	1,1
CITIGROUP 4,4% 2015-10/06/2025	FINANZA STATI UNITI	0,9
COOP RABOBANK 1.106% 2023/24.02.27	FINANZA PAESI BASSI	0,9
GOLDMAN SACHS GROUP-NOTES 16-26 3.75	FINANZA STATI UNITI	0,8
CITIGROUP INC TV 2020-08/04/2026	FINANZA STATI UNITI	0,8
JP MORGAN CHASE & CO TV 21-04/02/2027	FINANZA STATI UNITI	0,8
AMERICAN EXPRESS 4,900% 2023-13/02/202	FINANZA STATI UNITI	0,7
EXXON MOBIL 2.709% 2015/06.03.2025	ENERGIA STATI UNITI	0,7
TOTALE		9,2

AVVERTENZE

* I rendimenti passati non sono necessariamente indicativi di quelli futuri. Tutti i pesi del portafoglio sono in percentuale sul patrimonio. Il Peso Effettivo include l'effetto dei derivati. La liquidità comprende il credito di imposta. Fonte interna Sella SGR. Questa è una comunicazione di marketing, prima di prendere una decisione finale di investimento. Questo prospetto dell'OICVM e il documento contenente le informazioni chiave per gli investitori (KID), disponibili in lingua italiana, prima di prendere una decisione finale di investimento. Questi documenti, che descrivono anche i diritti degli investitori, possono essere consultati in qualsiasi momento e gratuitamente sul sito www.sellasgr.it e presso i Collocatori. E' inoltre possibile richiederne copia cartacea alla Società di gestione del Fondo.

Sella
SGR

ESG

ART. 8

Il Fondo è un prodotto finanziario che promuove caratteristiche ESG ai sensi dell'Art. 8 dell'SFDR.

CLASSIFICAZIONE SFDR



Politica di investimento

Fondo obbligazionario flessibile a scadenza con orizzonte temporale 24/02/2028 che mira alla conservazione del capitale ed al suo graduale accrescimento mediante investimento fino al 100% in strumenti finanziari obbligazionari e monetari inclusi gli OICR specializzati in questi strumenti fino al 10%. Lo stile di gestione è attivo, senza riferimento ad un benchmark. Il periodo di collocamento del fondo è terminato il 24 febbraio 2023.

Benchmark

In luogo del benchmark è stata individuata la seguente misura del rischio: Value at Risk (VAR): -4,5% con orizzonte temporale un mese ed intervallo di confidenza del 95%

Categoria Assogestioni

A0043

Gestore del fondo

Pietro Fotia / Luisa Marini

Indicatore di rischio



L'indicatore di rischio presuppone che il prodotto sia mantenuto per 5 anni

Commissioni e Spese

Gestione	0,400% annua
Incentivo	Si Non prevista
Sottoscrizione	0%
Rimborso	Nessuna
Switch	nessuna
Diritti fissi	5 EUR

Altre Informazioni

Data partenza	24/01/2023
Patrimonio	83,47 Mln EUR (tutte le Classi)
Valuta di denominazione	EUR
IBAN	-
ISIN	Port. IT0005529638 Nomin. IT0005529646
Numero Titoli	32
Valore Quota al 31/05/2024	10,374 EUR
Patrimonio Fondo	83,47 Mln EUR
Patrimonio Classe	83,47 Mln EUR

PERFORMANCE ANNI SOLARI *

Il grafico sarà disponibile al compimento dell'anno solare

PERFORMANCE ULTIMI 12 MESI *



COMPOSIZIONE PORTAFOGLIO

	Lordo + Derivati = Effettivo		
OBLIGAZIONI	99,8	0,0	99,8
ITALIA	99,8	0,0	99,8
LIQUIDITÀ	0,2	0,0	0,2
TOTALE	100,0	0,0	

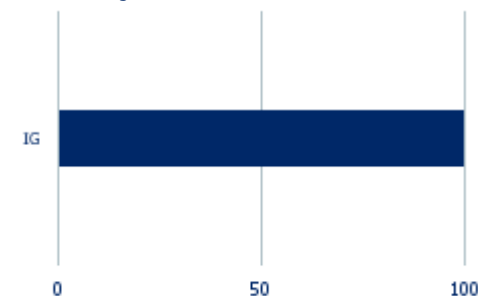
AZIONI PER SETTORE

	Peso Effettivo Fonte: MSCI
1 - 3 ANNI	31,1
3 - 5 ANNI	67,8

MODIFIED DURATION 3,5

OBLIGAZIONI PER RATING

Peso Effettivo sulla componente obbligazionaria.
Fonte : Rating interno



IG : Investment Grade

NIG : non Investment Grade

NA : non disponibile

PRINCIPALI TITOLI IN PORTAFOGLIO

Titolo	Paese/Emittente	Peso Effett.
BTPS 3,350% 2024-01/07/2029	ITALIA	24,0
BTP 3,800% 2023-01/08/2028	ITALIA	11,7
UNICREDIT SPA TV 4,450% 2023-16/02/202	ITALIA	9,2
BPER BANCA 6,125% 2022-01/02/2028	ITALIA	7,3
BANCO BPM SPA TV 6% 2023-14/06/2028	ITALIA	7,3
INTESA SAN PAOLO TV 2023-08/03/2028	ITALIA	5,0
CASSA DEPO PREST 3,875% 2023/13.02.202	ITALIA	4,6
INTESA SANPAOLO 4,750% 2022-06/09/2027	ITALIA	3,8
ICCREA BANCA SPA TV (6.875%) 20.01.2028	ITALIA	2,9
BTP 4.75% 2013/1.9.2028	ITALIA	2,7
TOTALE		78,4

AVVERTENZE

* I rendimenti passati non sono necessariamente indicativi di quelli futuri. Tutti i pesi del portafoglio sono in percentuale sul patrimonio. Il Peso Effettivo include l'effetto dei derivati. La liquidità comprende il credito di imposta. Fonte interna Sella SGR. Questa è una comunicazione di marketing. Si prega di consultare il prospetto dell'OICVM e il documento contenente le informazioni chiave per gli investitori (KID), disponibili in lingua italiana, prima di prendere una decisione finale di investimento. Questi documenti, che descrivono anche i diritti degli investitori, possono essere consultati in qualsiasi momento e gratuitamente sul sito www.sellasgr.it e presso i Collocatori. E' inoltre possibile richiederne copia cartacea alla Società di gestione del Fondo.

Sella
SGR

ESG

ART. 8

Il Fondo è un prodotto finanziario che promuove caratteristiche ESG ai sensi dell'Art. 8 dell'SFDR.

CLASSIFICAZIONE SFDR



Politica di investimento

Fondo bilanciato che persegue l'obiettivo di un incremento del valore del capitale investito mediante investimenti in strumenti finanziari azionari, obbligazionari e monetari denominati in qualsiasi divisa, inclusi gli OICR specializzati in questi strumenti fino ad un massimo del 25% del valore delle sue attività. Lo stile di gestione è attivo, con un contenuto livello di scostamento rispetto al benchmark.

Benchmark

50% Bloomberg Developed Markets Large & Mid Cap Net Return in EUR; 25% Bloomberg Euro AGG Corporate Excl Financials Total Return Index; 25% Bloomberg Series-E Euro Govt All > 1 Yr Bond Index

Categoria Assogestioni

A0019

Gestore del fondo

Marco Radan / Emilio Pappalardo

Indicatore di rischio



L'indicatore di rischio presuppone che il prodotto sia mantenuto per 4 anni

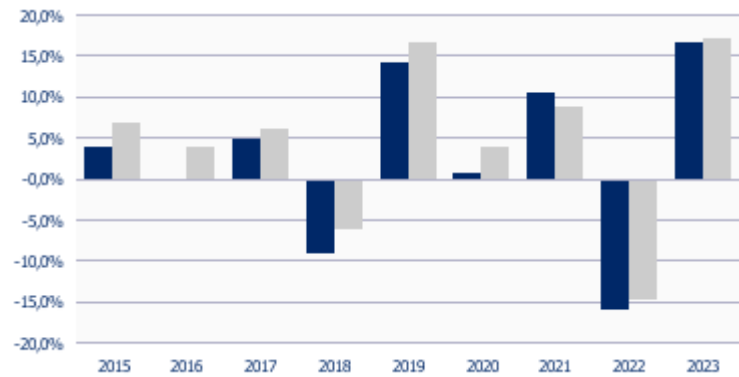
Commissioni e Spese

- Gestione** 1,825% annua
- Incentivo** Si dell'overperformance rispetto al ben
- Sottoscrizione** 2% max, a scelta del collocatore
- Rimborso** Nessuna
- Switch** nessuna
- Diritti fissi** 3 EUR

Altre Informazioni

- Data partenza** 06/10/1986
- Patrimonio** 76,87 Mln EUR (tutte le Classi)
- Valuta di denominazione** EUR
- IBAN** IT76C0500001600CC0016909800
- ISIN** Port. IT0000382181 Nomin. IT0000382199
- Numero Titoli** 287
- Valore Quota al 31/05/2024** 22,293 EUR
- Patrimonio Fondo** 86,22 Mln EUR
- Patrimonio Classe** 84,42 Mln EUR

PERFORMANCE ANNI SOLARI *



PERFORMANCE ULTIMI 12 MESI *



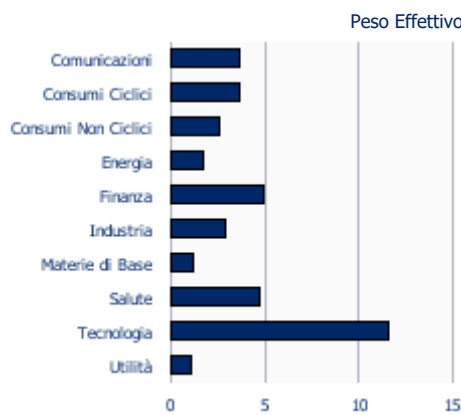
COMPOSIZIONE PORTAFOGLIO

Lordo + Derivati = Effettivo

	Lordo	Derivati	Effettivo
AZIONI	50,1	0,0	50,1
NORD AMERICA	37,8	0,0	37,8
AREA EURO (ex ITA)	4,1	0,0	4,1
EUROPA (ex EURO)	3,9	0,0	3,9
PACIFICO	3,8	0,0	3,8
ITALIA	0,4	0,0	0,4
PAESI EMERGENTI	0,1	0,0	0,1
OBLIGAZIONI	49,9	2,5	52,4
LIQUIDITÀ	0,0	0,0	0,0
TOTALE	100,0	2,5	

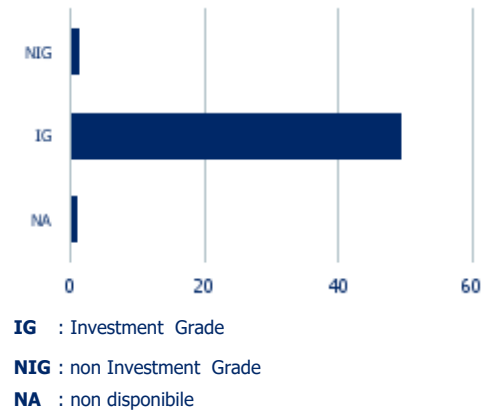
MODIFIED DURATION 3,49

AZIONI PER SETTORE



OBLIGAZIONI PER RATING

Peso Effettivo sulla componente obbligazionaria. Fonte : Rating interno



IG : Investment Grade

NIG : non Investment Grade

NA : non disponibile

PRINCIPALI TITOLI IN PORTAFOGLIO

Titolo	Asset Class	Paese/Emittente	Peso Effett.
ISHARES MSCI EUROPE ESG SCRN	FONDI	OICR	8,4
MICROSOFT CORP.	AZIONI	STATI UNITI	3,1
SPAIN BONOS 3,25% 30.04.2034	OBLIGAZIONI	SPAGNA	3,0
BNP PARIBAS EASY - MSCI JAPAN EX ETF	FONDI	OICR	2,8
APPLE INC.(EX COMPUTER)	AZIONI	STATI UNITI	2,7
NVIDIA CORP.	AZIONI	STATI UNITI	2,7
FRANCE GOVT 3,000% 2023-25/05/2033	OBLIGAZIONI	FRANCIA	1,8
AMAZON.COM INC.	AZIONI	STATI UNITI	1,6
ALPHABET-ORD SHS CL C	AZIONI	STATI UNITI	1,6
FRANCE GOVT 2,750% 2023-25/02/2029	OBLIGAZIONI	FRANCIA	1,4
TOTALE			29,0

AVVERTENZE

* I rendimenti passati non sono necessariamente indicativi di quelli futuri. Tutti i pesi del portafoglio sono in percentuale sul patrimonio. Il Peso Effettivo include l'effetto dei derivati. La liquidità comprende il credito di imposta. Fonte interna Sella SGR. Questa è una comunicazione di marketing. Si prega di consultare il prospetto dell'OICVM e il documento contenente le informazioni chiave per gli investitori (KID), disponibili in lingua italiana, prima di prendere una decisione finale di investimento. Questi documenti, che descrivono anche i diritti degli investitori, possono essere consultati in qualsiasi momento e gratuitamente sul sito www.sellasgr.it e presso i Collocatori. E' inoltre possibile richiederne copia cartacea alla Società di gestione del Fondo.