

POLITICA DI INVESTIMENTO

Fondo obbligazionario che persegue l'obiettivo di un graduale incremento del valore del capitale investito mediante investimenti in strumenti finanziari obbligazionari e monetari denominati in euro, inclusi gli OICR e, in misura residuale, le obbligazioni convertibili. Attua una politica di investimento nel rispetto della Legge 232/2016. Lo stile di gestione è attivo, con un significativo livello di scostamento rispetto al benchmark.

CARATTERISTICHE

Classe quota	Classe A
Destinatari	Clientela Retail e Professionale che sottoscrive direttamente con la SGR o tramite intermediari autorizzati al collocamento
Codice ISIN (portatore)	IT0005370157
Tipologia di investimento	Obbligazionari Euro Corporate Invest.Grade
Orizzonte temporale	3 anni
Parametro di riferimento (c.d. Benchmark)	100% Bloomberg Euro-Aggregate Italy Corporate
Destinazione dei proventi	Il prodotto è ad accumulazione dei proventi.
Valorizzazione del fondo (NAV)	Giornaliera
Valuta di denominazione	Euro
Gestori	Luisa Marini, Marco Radan

SOSTENIBILITA'

8

Prodotto che promuove caratteristiche ESG ai sensi dell'Art.8 del Regolamento SFDR. Per approfondimenti sulla sostenibilità si rimanda al sito www.sellasgr.it.

MODALITA' DI SOTTOSCRIZIONE

Data inizio collocamento	06/05/2019
Periodo di Collocamento	Collocamento in corso
Durata del prodotto	31/12/2050
Importo minimo di sottoscrizione (PIC)	500 Euro
Importo minimo di sottoscrizione (PAC)	50 Euro o multipli
Switch	Consentiti sia in entrata che in uscita

COSTI

Principali costi a carico del sottoscrittore

Commissione di sottoscrizione	2%
Diritti fissi per ogni operazione di sottoscrizione, rimborso, switch	3 Euro (PIC) 0,75 Euro (PAC)

Principali costi a carico del Fondo

Provvigione di gestione annua	1%
Commissione di performance	Non prevista

Sono illustrati i principali costi del prodotto. Per il dettaglio completo e per comprendere l'impatto complessivo dei costi sull'importo dell'investimento e sui rendimenti attesi, si rimanda a Prospetto.

Bond Corporate Italia A


FONDI COMUNI

INFORMAZIONI DI PRODOTTO

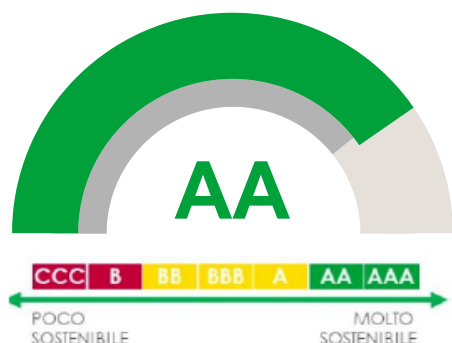
AUM Fondo (€)	113.987.753
AUM Classe (€)	14.052.134
N. titoli portafoglio	311
Modified Duration	4,09
Yield To Maturity (YTM)	3,75

ASSET ALLOCATION

Asset	%
OBBLIGAZIONI	98,3
LIQUIDIT?	1,7



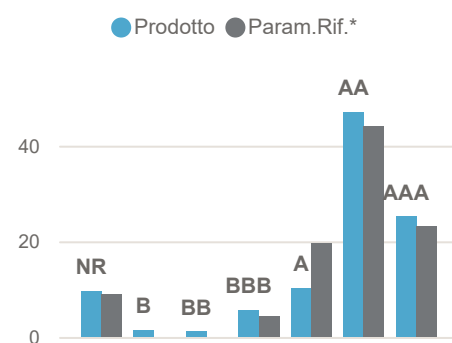
RATING ESG PRODOTTO



RATING ESG PILLAR

	E	S	G
Prodotto	7.94	6.5	5.78
Param.Rif.*	7.69	6.3	5.35

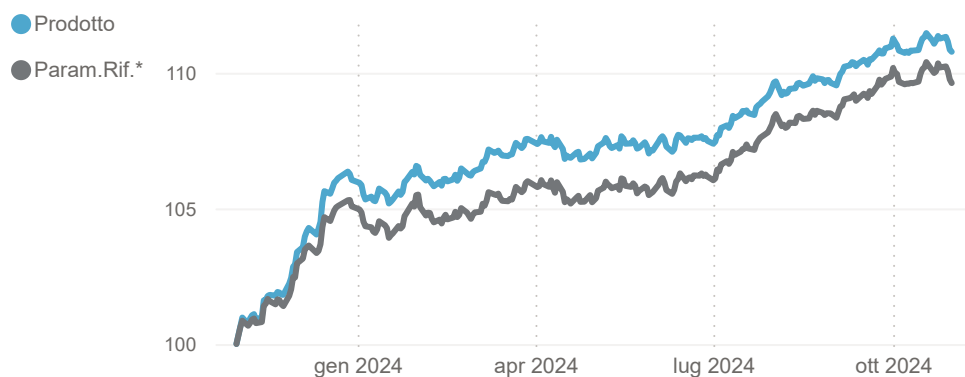
RATING ESG ALLOCAZIONE (%)



RENDIMENTI STORICI (%)

Periodo	Prodotto	Param.Rif.*
1 ANNO	10,77	9,62
3 ANNI	-0,42	-1,20
5 ANNI	1,96	0,55

ANDAMENTO ULTIMI 12 MESI (Base 100)



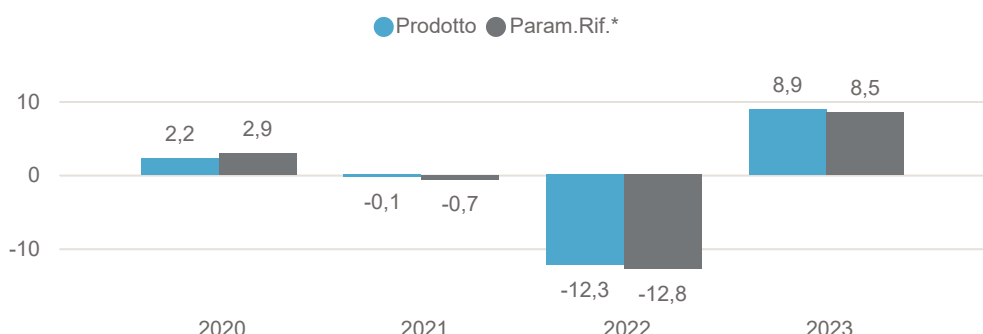
(*) Param.Rif.= Benchmark

INDICATORE DI RISCHIO



L'indicatore di rischio presuppone che il prodotto sia mantenuto per 3 anni. L'appartenenza del Fondo a questa categoria è dovuta all'esposizione al mercato obbligazionario societario: il Fondo quindi risulta essere principalmente esposto al rischio tasso. Informazioni complete sui rischi sono disponibili nella documentazione d'offerta

RENDIMENTI ANNI SOLARI (%)



I rendimenti passati non sono indicativi di quelli futuri. Dati di portafoglio e performance, espressi in percentuale, al 31/10/2024. Fonte interna Sella SGR

Bond Corporate Italia A

FONDI COMUNI

AREE GEOGRAFICHE

Area	%
ITALIA	83,8
EURO	9,4
USA	5,0

PRINCIPALI PAESI

Paese	%
ITALIA	83,8
STATI UNITI	5,0
FRANCIA	4,4
GERMANIA	4,2
IRLANDA	0,9

PRINCIPALI SETTORI

Settore	%
FINANZA	39,3
UTILITÀ	20,3
CONSUMI NON CICLICI	12,4
ENERGIA	9,1
TECNOLOGIA	5,8
INDUSTRIA	5,7
COMUNICAZIONI	3,9

PRINCIPALI VALUTE

Valuta	%
EUR	99,99
USD	0,01
GBP	0,01

PRINCIPALI TITOLI

Titolo	%
INTESA SAN PAOLO 1.35% 2021/24.02.2031	3,1
SAPGR 1.625% 2018/10.03.2031	3,0
LEASYS SPA 4,375% 2022-07/12/2024	2,7
ERG SPA 0.875% 2021/15.09.2031	2,6
GENERAL 4,156% 2024-03/01/2035	2,5
GENERALI 1,713% 2021-30/06/2032	2,4
TERNA 0.375% 2021/23.06.2029	2,3
BCA MEDIOLANUM TV 2022/22.01.2027	2,2
SOCIETE GENERALE 4.25% 2023/16.11.2032	2,2
COCA COLA CO/THE 0.95% 2023/06.05.2036	2,0

Dati di portafoglio al 31/10/2024

Tutti i pesi del portafoglio sono in percentuale sul patrimonio. Le esposizioni azionarie includono l'effetto dei derivati azionari. Le esposizioni obbligazionarie, ad eccezione di YTM e Duration, non includono l'effetto dei derivati. Le esposizioni valutarie includono l'effetto dei derivati Forex. Fonte interna Sella SGR.

L'investimento riguarda l'acquisizione di quote o azioni in un fondo e non in una determinata attività sottostante quali obbligazioni o azioni di una società, che sono solo le attività di proprietà del fondo. Il trattamento fiscale dipende dalla situazione individuale di ciascun cliente e può essere soggetto a modifiche in futuro.

Questa è una comunicazione di marketing.

Si prega di consultare il prospetto dell'OICVM e il documento contenente le informazioni chiave (KID), disponibili in lingua italiana, prima di prendere una decisione finale di investimento. Questi documenti, che descrivono anche i diritti degli investitori, possono essere consultati in qualsiasi momento e gratuitamente sul sito www.sellasgr.it e presso i Collocatori. È inoltre possibile richiederne copia cartacea alla Società di gestione del fondo.