

# Bond Euro Corporate A

FONDI COMUNI

Sella  
SGR

## POLITICA DI INVESTIMENTO

Fondo obbligazionario che persegue l'obiettivo di un graduale accrescimento del valore del capitale investito mediante investimenti in strumenti finanziari obbligazionari e monetari denominati in euro, inclusi gli OICR specializzati in questi strumenti e comprese, in misura residuale, le obbligazioni convertibili. Lo stile di gestione è attivo, con un contenuto livello di scostamento rispetto al benchmark.

## CARATTERISTICHE

Classe quota	Classe A
Destinatari	Clientela Retail e Professionale che sottoscrive direttamente con la SGR o tramite intermediari autorizzati al collocamento
Codice ISIN (portatore)	IT0001440095
Tipologia di investimento	Obbligazionari Euro Corporate Invest.Grade
Orizzonte temporale	3 anni
Parametro di riferimento (c.d. Benchmark)	100% Bloomberg Euro AGG Corporate Excluding Financials
Destinazione dei proventi	Il prodotto è ad accumulazione dei proventi.
Valorizzazione del fondo (NAV)	Giornaliera
Valuta di denominazione	Euro
Gestori	Gianni Filomeni, Pietro Fotia

## SOSTENIBILITA'



Prodotto che promuove caratteristiche ESG ai sensi dell'Art.8 del Regolamento SFDR. Per approfondimenti sulla sostenibilità si rimanda al sito [www.sellasgr.it](http://www.sellasgr.it).

## MODALITA' DI SOTTOSCRIZIONE

Data inizio collocamento	08/03/2000
Periodo di Collocamento	Collocamento in corso
Durata del prodotto	31/12/2050
Importo minimo di sottoscrizione (PIC)	500 Euro
Importo minimo di sottoscrizione (PAC)	50 Euro o multipli
Switch	Consentiti sia in entrata che in uscita

## COSTI

### Principali costi a carico del sottoscrittore

Commissione di sottoscrizione	2%
Diritti fissi per ogni operazione di sottoscrizione, rimborso, switch	3 Euro (PIC) 0,75 Euro (PAC)

### Principali costi a carico del Fondo

Provvigione di gestione annua	1%
Commissione di performance	20% dell'overperformance rispetto al benchmark

Sono illustrati i principali costi del prodotto. Per il dettaglio completo e per comprendere l'impatto complessivo dei costi sull'importo dell'investimento e sui rendimenti attesi, si rimanda a Prospetto.

# Bond Euro Corporate A

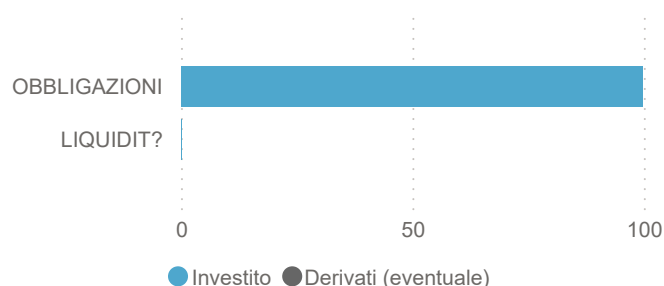
## FONDI COMUNI

### INFORMAZIONI DI PRODOTTO

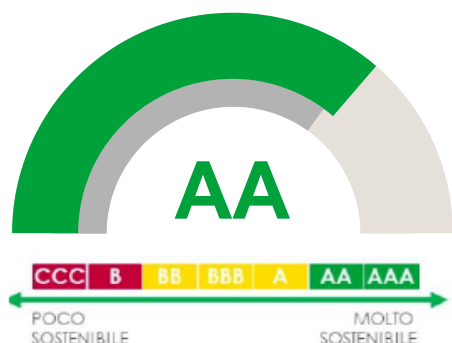
AUM Fondo (€)	176.948.731
AUM Classe (€)	95.001.740
N. titoli portafoglio	2,838K
Modified Duration	5,11
Yield To Maturity (YTM)	3,73

### ASSET ALLOCATION

Asset	%
OBBLIGAZIONI	99,8
LIQUIDIT?	0,2



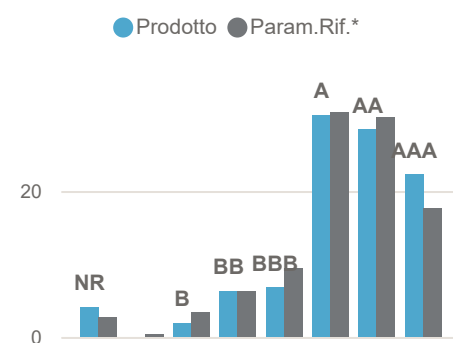
### RATING ESG PRODOTTO



### RATING ESG PILLAR

	E	S	G
Prodotto	7.08	5.49	5.98
Param.Rif.*	7.13	5.36	5.88

### RATING ESG ALLOCAZIONE (%)



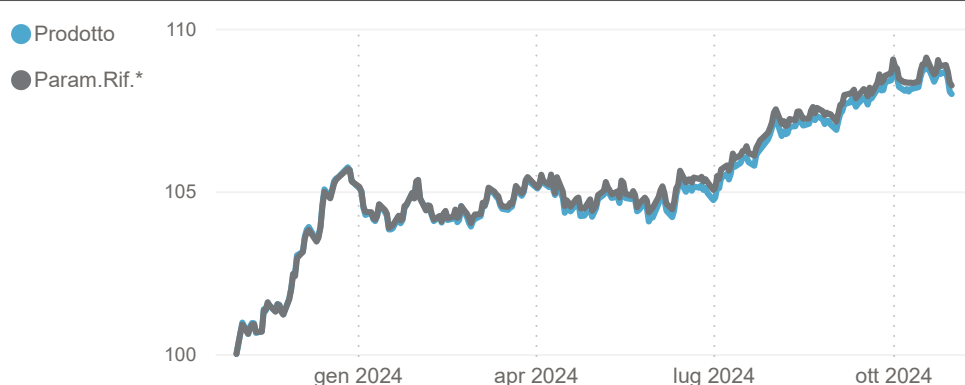
### RENDIMENTI STORICI (%)

Periodo	Prodotto	Param.Rif.*
1 ANNO	7,98	8,25
3 ANNI	-6,33	-4,41
5 ANNI	-6,39	-3,13
10 ANNI	0,87	9,91
20 ANNI	54,00	76,89

annua

(\*) Param.Rif.= Benchmark

### ANDAMENTO ULTIMI 12 MESI (Base 100)

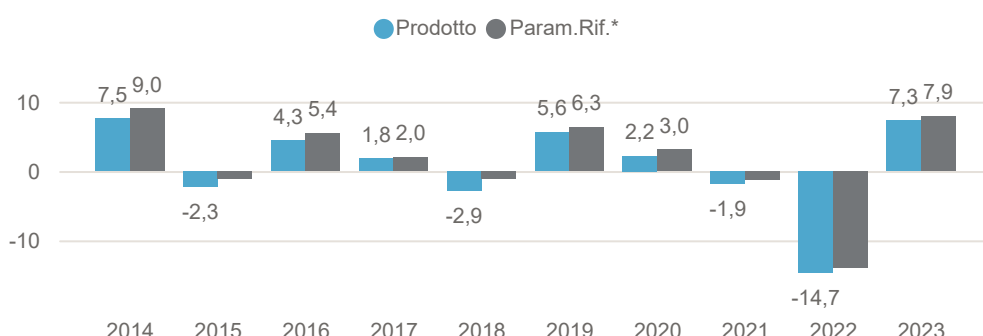


### INDICATORE DI RISCHIO



L'indicatore di rischio presuppone che il prodotto sia mantenuto per 3 anni. L'appartenenza del Fondo a questa categoria è dovuta all'esposizione al mercato obbligazionario societario: il Fondo quindi risulta essere principalmente esposto al rischio tasso. Informazioni complete sui rischi sono disponibili nella documentazione d'offerta

### RENDIMENTI ANNI SOLARI (%)



I rendimenti passati non sono indicativi di quelli futuri. Dati di portafoglio e performance, espressi in percentuale, al 31/10/2024. Fonte interna Sella SGR

# Bond Euro Corporate A

## FONDI COMUNI

### AREE GEOGRAFICHE

Area	%
EURO	44,9
USA	20,4
EUROPA	17,7
ITALIA	12,8
PACIFICO	3,3
PAESI EMERGENTI	0,5

### PRINCIPALI PAESI

Paese	%
STATI UNITI	20,2
FRANCIA	14,9
ITALIA	12,8
GERMANIA	12,6
REGNO UNITO	11,9
SPAGNA	6,4
PAESI BASSI	4,7

### PRINCIPALI SETTORI

Settore	%
CONSUMI NON CICLICI	28,6
UTILITÀ	15,6
CONSUMI CICLICI	13,5
INDUSTRIA	11,2
FINANZA	10,0
COMUNICAZIONI	9,4
ENERGIA	6,0

### PRINCIPALI VALUTE

Valuta	%
EUR	100,00

### PRINCIPALI TITOLI

Titolo	%
JAGUAR LAND ROVER 5,875% 2019/15.11.2024	1,4
ENEL SPA 3,5% 2019/31.12.2049	1,0
INT CONS AIRLINES 2,75% 2021-25/03/2025	0,7
DEUTSCHE LUFTHANSA 2.875% 2021/11.02.25	0,7
MONTE PASCHI 2,625% 2020/28.04.2025	0,7
INTESA SAN PAOLO TV (7%) 31/12/2049	0,6
INTESA SAN PAOLO 3,75% 31.12.2049 PERP	0,6
E.ON SE 3,375% 2024-15/01/2031	0,6
TOYOTA MOTOR CRED 3,625% 2024-15/07/2031	0,6
ILLIMITY BK 6,625% 2022-09/12/2025	0,5

Dati di portafoglio al 31/10/2024

Tutti i pesi del portafoglio sono in percentuale sul patrimonio. Le esposizioni azionarie includono l'effetto dei derivati azionari. Le esposizioni obbligazionarie, ad eccezione di YTM e Duration, non includono l'effetto dei derivati. Le esposizioni valutarie includono l'effetto dei derivati Forex. Fonte interna Sella SGR.

L'investimento riguarda l'acquisizione di quote o azioni in un fondo e non in una determinata attività sottostante quali obbligazioni o azioni di una società, che sono solo le attività di proprietà del fondo. Il trattamento fiscale dipende dalla situazione individuale di ciascun cliente e può essere soggetto a modifiche in futuro.

Questa è una comunicazione di marketing.

Si prega di consultare il prospetto dell'OICVM e il documento contenente le informazioni chiave (KID), disponibili in lingua italiana, prima di prendere una decisione finale di investimento. Questi documenti, che descrivono anche i diritti degli investitori, possono essere consultati in qualsiasi momento e gratuitamente sul sito [www.sellasgr.it](http://www.sellasgr.it) e presso i Collocatori. È inoltre possibile richiederne copia cartacea alla Società di gestione del fondo.