

# Bond Paesi Emergenti A

FONDI COMUNI

Sella  
SGR

## POLITICA DI INVESTIMENTO

Fondo obbligazionario che persegue l'obiettivo di un graduale accrescimento del capitale investito mediante investimenti in strumenti finanziari monetari e obbligazionari denominati principalmente in dollari americani ed in euro, inclusi gli OICR specializzati in questi strumenti. Lo stile di gestione è attivo, con un significativo livello di scostamento rispetto al benchmark.

## CARATTERISTICHE

Classe quota	Classe A
Destinatari	Clientela Retail e Professionale che sottoscrive direttamente con la SGR o tramite intermediari autorizzati al collocamento
Codice ISIN (portatore)	IT0001316303
Tipologia di investimento	Obbligazionari Paesi Emergenti
Orizzonte temporale	4 anni
Parametro di riferimento (c.d. Benchmark)	60% J.P. Morgan EMBI Global Diversified Hedged EUR, 30% J.P. Morgan Euro EMBI Global Diversified Composite, 10% Bloomberg Euro TSYBills 0-3 Months
Destinazione dei proventi	Il prodotto è ad accumulazione dei proventi.
Valorizzazione del fondo (NAV)	Giornaliera
Valuta di denominazione	Euro
Gestori	Luisa Marini, Marco Radan

## SOSTENIBILITA'



Prodotto che promuove caratteristiche ESG ai sensi dell'Art.8 del Regolamento SFDR. Per approfondimenti sulla sostenibilità si rimanda al sito [www.sellasgr.it](http://www.sellasgr.it).

## MODALITA' DI SOTTOSCRIZIONE

Data inizio collocamento	29/03/1999
Periodo di Collocamento	Collocamento in corso
Durata del prodotto	31/12/2050
Importo minimo di sottoscrizione (PIC)	500 Euro
Importo minimo di sottoscrizione (PAC)	50 Euro o multipli
Switch	Consentiti sia in entrata che in uscita

## COSTI

Principali costi a carico del sottoscrittore	
Commissione di sottoscrizione	2%
Diritti fissi per ogni operazione di sottoscrizione, rimborso, switch	3 Euro (PIC) 0,75 Euro (PAC)
Principali costi a carico del Fondo	
Provvigione di gestione annua	1,525%
Commissione di performance	20% dell'overperformance rispetto al benchmark

Sono illustrati i principali costi del prodotto. Per il dettaglio completo e per comprendere l'impatto complessivo dei costi sull'importo dell'investimento e sui rendimenti attesi, si rimanda a Prospetto.

# Bond Paesi Emergenti A

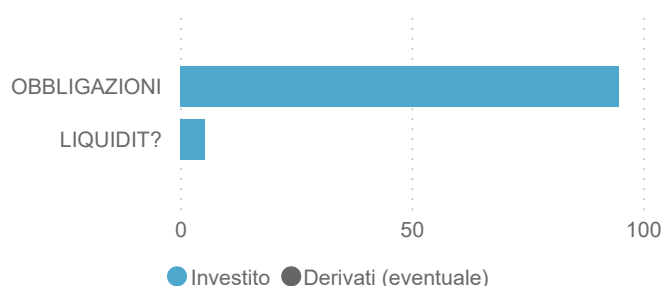
## FONDI COMUNI

### INFORMAZIONI DI PRODOTTO

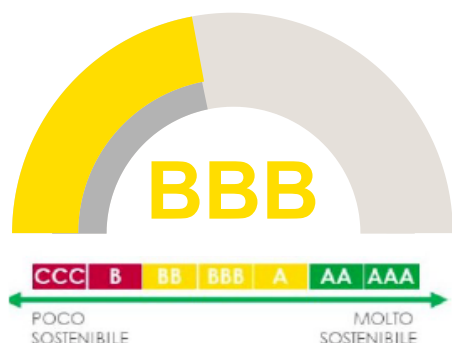
AUM Fondo (€)	45.245.130
AUM Classe (€)	33.548.957
N. titoli portafoglio	1,415K
Modified Duration	5,86
Yield To Maturity (YTM)	4,26

### ASSET ALLOCATION

Asset	%
OBBLIGAZIONI	94,7
LIQUIDIT?	5,3



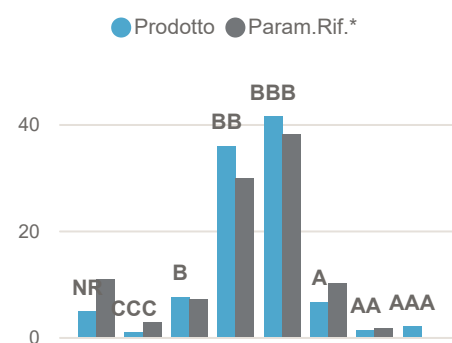
### RATING ESG PRODOTTO



### RATING ESG PILLAR

	E	S	G
Prodotto	5.36	5.78	5.44
Param.Rif.*	5.25	5.93	5.52

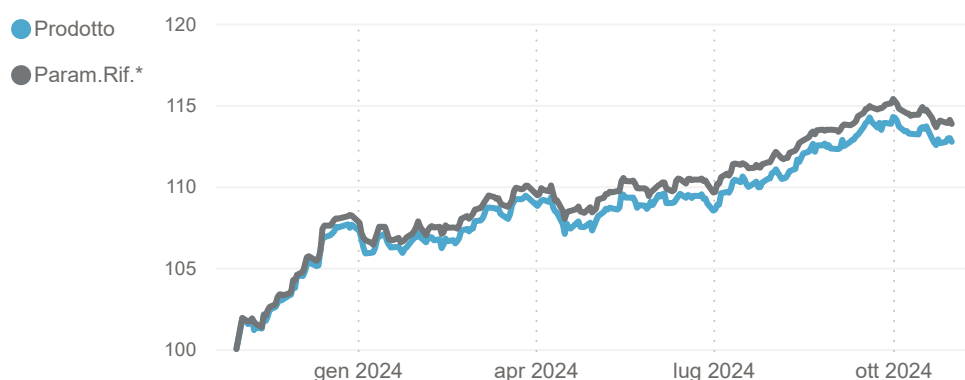
### RATING ESG ALLOCAZIONE (%)



### RENDIMENTI STORICI (%)

Periodo	Prodotto	Param.Rif.*
1 ANNO	12,73	13,83
3 ANNI	-11,11	-7,55
5 ANNI	-11,54	-5,82
10 ANNI	0,59	17,66
20 ANNI	80,23	127,77

### ANDAMENTO ULTIMI 12 MESI (Base 100)



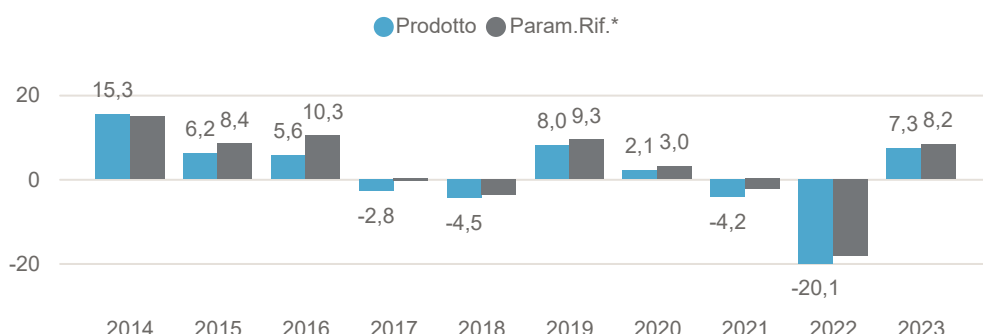
(\*) Param.Rif.= Benchmark

### INDICATORE DI RISCHIO



L'indicatore di rischio presuppone che il prodotto sia mantenuto per 4 anni. L'appartenenza del Fondo a questa categoria è dovuta all'esposizione al mercato obbligazionario emergente: il Fondo quindi risulta essere principalmente esposto al rischio tasso e al rischio cambio. Informazioni complete sui rischi sono disponibili nella documentazione d'offerta

### RENDIMENTI ANNI SOLARI (%)



I rendimenti passati non sono indicativi di quelli futuri. Dati di portafoglio e performance, espressi in percentuale, al 31/10/2024. Fonte interna Sella SGR

# Bond Paesi Emergenti A

## FONDI COMUNI

### AREE GEOGRAFICHE

Area	%
PAESI EMERGENTI	90,4
EURO	2,2
ITALIA	1,0
EUROPA	0,6
USA	0,4
PACIFICO	0,0

### PRINCIPALI PAESI

Paese	%
POLONIA	5,1
MESSICO	4,8
ROMANIA	4,3
INDONESIA	4,0
ABU DHABI	3,6
TURCHIA	3,5
CILE	3,4

### PRINCIPALI SETTORI

Settore	%
OBBL. GOV./SOVR.	80,0
ENERGIA	5,3
FINANZA	3,8
UTILITÀ	2,2
CONSUMI NON CICLICI	1,5
MATERIE DI BASE	0,8
COMUNICAZIONI	0,6

### PRINCIPALI VALUTE

Valuta	%
EUR	99,56
USD	0,38
PLN	0,05
MXN	0,01
ZAR	0,00
TRY	0,00

### PRINCIPALI TITOLI

Titolo	%
ROMANIA 2,124% 2019/16.07.2031	1,9
CHILE 2.45% 2020/31.01.2031	1,4
BRAZIL-GLOBAL BONDS 19-50 4.75% USD	1,3
IVORY COAST 4.875 2020/30.01.2032	1,0
SERBIA 2,050% 2021-23/09/2036	1,0
OMAN GVT 6,750% 2020-28/10/2027	0,9
INDONESIA 3,75% 2016/14.06.2028	0,9
DOMENICAN REPUBLIC 5,50% 2022-22/02/2029	0,9
UNITED MEXICAN 3,625% 2014/09.04.2029	0,9
ROMANIA 2,75% 2021/14.04.2041	0,9

Dati di portafoglio al 31/10/2024

Tutti i pesi del portafoglio sono in percentuale sul patrimonio. Le esposizioni azionarie includono l'effetto dei derivati azionari. Le esposizioni obbligazionarie, ad eccezione di YTM e Duration, non includono l'effetto dei derivati. Le esposizioni valutarie includono l'effetto dei derivati Forex. Fonte interna Sella SGR.

L'investimento riguarda l'acquisizione di quote o azioni in un fondo e non in una determinata attività sottostante quali obbligazioni o azioni di una società, che sono solo le attività di proprietà del fondo. Il trattamento fiscale dipende dalla situazione individuale di ciascun cliente e può essere soggetto a modifiche in futuro.

Questa è una comunicazione di marketing.

Si prega di consultare il prospetto dell'OICVM e il documento contenente le informazioni chiave (KID), disponibili in lingua italiana, prima di prendere una decisione finale di investimento. Questi documenti, che descrivono anche i diritti degli investitori, possono essere consultati in qualsiasi momento e gratuitamente sul sito [www.sellasgr.it](http://www.sellasgr.it) e presso i Collocatori. È inoltre possibile richiederne copia cartacea alla Società di gestione del fondo.