

Sella
SGR

ESG

ART. 6

Il Fondo integra i rischi di sostenibilità nei processi decisionali relativi agli investimenti.

CLASSIFICAZIONE SFDR



Politica di investimento

Fondo obbligazionario che persegue l'obiettivo di conservazione del valore del capitale mediante investimenti in strumenti finanziari obbligazionari e monetari denominati in euro, inclusi i fondi comuni monetari e i fondi comuni monetari a breve termine. Lo stile di gestione è attivo, con un contenuto livello di scostamento rispetto al benchmark.

Benchmark

100% Bloomberg Euro TSYBills 0-3 Months

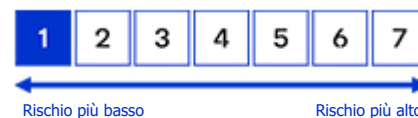
Categoria Assogestioni

A0040

Gestore del fondo

Gianni Filomeni / Giangabriele Bargnani

Indicatore di rischio



L'indicatore di rischio presuppone che il prodotto sia mantenuto per 1,5 anni

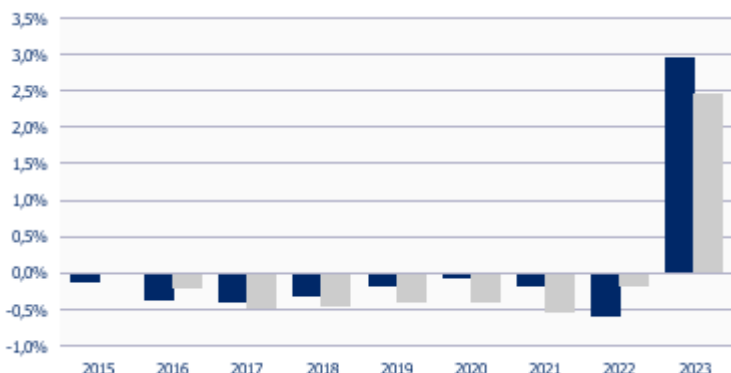
Commissioni e Spese

Gestione	0,325% annua
Incentivo	No Non prevista
Sottoscrizione	0,5% max, a scelta del collocatore
Rimborso	Nessuna
Switch	nessuna
Diritti fissi	3 EUR

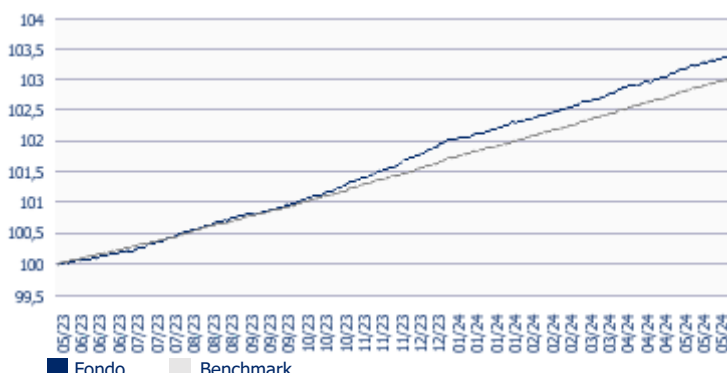
Altre Informazioni

Data partenza	08/03/2000
Patrimonio	859,13 Mln EUR (tutte le Classi)
Valuta di denominazione	EUR
IBAN	IT76C0500001600CC0016909800
ISIN	Port. IT0001440079 Nomin. IT0001440087
Numero Titoli	113
Valore Quota al 31/05/2024	6,583 EUR
Patrimonio Fondo	859,13 Mln EUR
Patrimonio Classe	228,49 Mln EUR

PERFORMANCE ANNI SOLARI *



PERFORMANCE ULTIMI 12 MESI *



COMPOSIZIONE PORTAFOGLIO

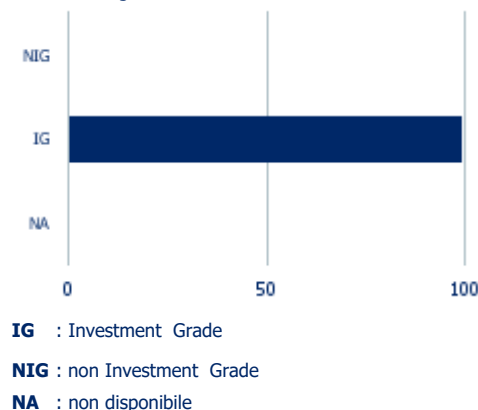
OBLIGAZIONI	Lordo + Derivati = Effettivo		
OBLIGAZIONI	99,5	0,0	99,5
FRANCIA	38,0	0,0	38,0
ITALIA	24,1	0,0	24,1
CEE (COMUNITA' ECONOMICA)	12,0	0,0	12,0
	9,0	0,0	9,0
GERMANIA	5,5	0,0	5,5
PORTOGALLO	4,4	0,0	4,4
FINLANDIA	3,5	0,0	3,5
STATI UNITI	1,0	0,0	1,0
BELGIO	0,7	0,0	0,7
ALTRI	1,5	0,0	1,5
LIQUIDITA'	0,5	0,0	0,5
TOTALE	100,0	0,0	

OBLIGAZIONI PER DURATION

	Peso Effettivo
0 - 1 ANNO	95,2
1 - 3 ANNI	3,8
3 - 5 ANNI	0,6
MODIFIED DURATION	0,5

OBLIGAZIONI PER RATING

Peso Effettivo sulla componente obbligazionaria. Fonte : Rating interno



PRINCIPALI TITOLI IN PORTAFOGLIO

Titolo	Paese/Emittente	Paese/Emittente	Peso Effett.
BTPS 3,4% 2023/28.03.2025	ITALIA	ITALIA	6,3
FRENCH DISCOUNT TBILL ZC 28/08/202	FRANCIA	FRANCIA	6,0
FRANCE BTF T-BILL ZC 21/08/2024	FRANCIA	FRANCIA	5,9
BOTS ZC 24-14/05/2025	ITALIA	ITALIA	5,5
FRANCE BTF T-BILL ZC 14/11/2024	FRANCIA	FRANCIA	5,1
FRENCH DISCOUNT TBILL ZC 24-03/07/2	FRANCIA	FRANCIA	4,6
EUROPEAN UNION ZC 06/09/2024	CEE (COMUNITA' ECON	CEE (COMUNITA' ECON	4,6
BILHETES DO TESOURO ZC 24-20/09/20	PORTOGALLO	PORTOGALLO	4,4
EUROPEAN UNION ZC 09/08/2024	CEE (COMUNITA' ECON	CEE (COMUNITA' ECON	4,0
BOTS ZC 2024-30/09/2024	ITALIA	ITALIA	3,5
TOTALE			50,0

AVVERTENZE

* I rendimenti passati non sono necessariamente indicativi di quelli futuri. Tutti i pesi del portafoglio sono in percentuale sul patrimonio. Il Peso Effettivo include l'effetto dei derivati. La liquidità comprende il credito di imposta. Fonte interna Sella SGR. Questa è una comunicazione di marketing. Si prega di consultare il prospetto dell'OICVM e il documento contenente le informazioni chiave per gli investitori (KID), disponibili in lingua italiana, prima di prendere una decisione finale di investimento. Questi documenti, che descrivono anche i diritti degli investitori, possono essere consultati in qualsiasi momento e gratuitamente sul sito www.sellasgr.it e presso i Collocatori. E' inoltre possibile richiederne copia cartacea alla Società di gestione del Fondo.