

Sella  
SGR

ESG

ART. 6

Il Fondo integra i rischi di sostenibilità nei processi decisionali relativi agli investimenti.

CLASSIFICAZIONE SFDR



Politica di investimento

Fondo obbligazionario che persegue l'obiettivo di conservazione del valore del capitale e del suo graduale accrescimento mediante investimenti in strumenti finanziari monetari e obbligazionari denominati in euro, inclusi gli OICR specializzati in questi strumenti. Lo stile di gestione è attivo, con un contenuto livello di scostamento rispetto al benchmark.

Benchmark

50% Bloomberg Series-E Euro Govt 1-3 Yr, 50% Bloomberg Euro TSYBills 0-3 Months

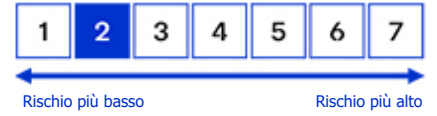
Categoria Assogestioni

A0040

Gestore del fondo

Gianni Filomeni / Giangabriele Bargnani

Indicatore di rischio



L'indicatore di rischio presuppone che il prodotto sia mantenuto per 1,5 anni

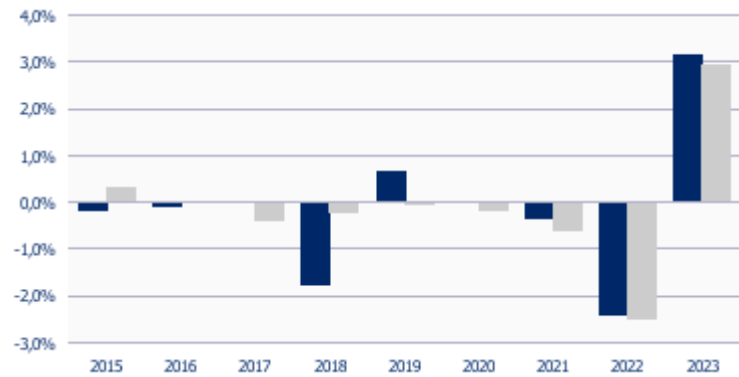
Commissioni e Spese

<b>Gestione</b>	0,625% annua
<b>Incentivo</b>	Si dell'overperformance rispetto al ben
<b>Sottoscrizione</b>	0,5% max, a scelta del collocatore
<b>Rimborso</b>	Nessuna
<b>Switch</b>	nessuna
<b>Diritti fissi</b>	3 EUR

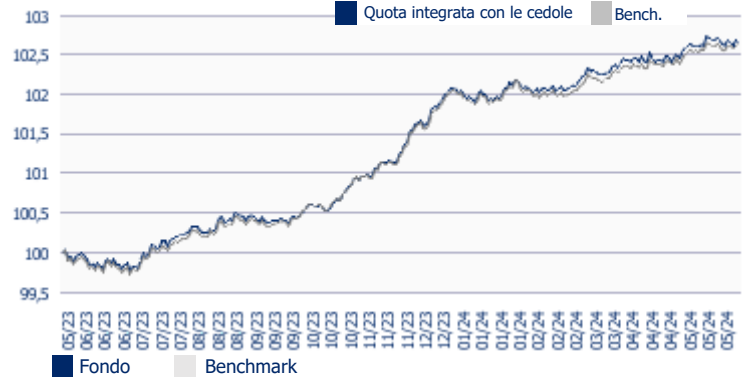
Altre Informazioni

<b>Data partenza</b>	21/05/2012
<b>Patrimonio</b>	117,8 Mln EUR (tutte le Classi)
<b>Valuta di denominazione</b>	EUR
<b>IBAN</b>	IT76C0500001600CC0016909800
<b>ISIN</b>	Port. IT0004838337 Nomin. IT0004838345
<b>Numero Titoli</b>	93
<b>Valore Quota al 31/05/2024</b>	9,426 EUR
<b>Patrimonio Fondo</b>	117,8 Mln EUR
<b>Patrimonio Classe</b>	12,99 Mln EUR

PERFORMANCE ANNI SOLARI \*



PERFORMANCE ULTIMI 12 MESI \*



COMPOSIZIONE PORTAFOGLIO

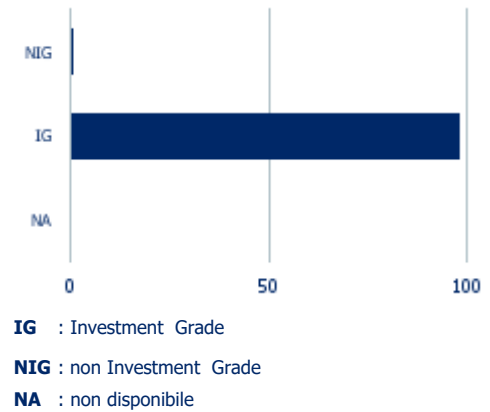
	Lordo + Derivati = Effettivo		
<b>OBLIGAZIONI</b>	<b>99,8</b>	<b>0,0</b>	<b>99,8</b>
ITALIA	27,0	0,0	27,0
FRANCIA	23,7	0,0	23,7
CEE (COMUNITA' ECONOMICA)	15,7	0,0	15,7
GERMANIA	15,1	0,0	15,1
	7,9	0,0	7,9
SPAGNA	4,4	0,0	4,4
BELGIO	1,9	0,0	1,9
SOVRANAZIONALI	1,4	0,0	1,4
STATI UNITI	0,9	0,0	0,9
ALTRI	1,9	0,0	1,9
<b>LIQUIDITÀ</b>	<b>0,2</b>	<b>0,0</b>	<b>0,2</b>
<b>TOTALE</b>	<b>100,0</b>	<b>0,0</b>	

OBLIGAZIONI PER DURATION

	Peso Effettivo
0 - 1 ANNO	66,4
1 - 3 ANNI	23,9
3 - 5 ANNI	7,8
5 - 7 ANNI	1,8
<b>MODIFIED DURATION</b>	<b>1,2</b>

OBLIGAZIONI PER RATING

Peso Effettivo sulla componente obbligazionaria. Fonte : Rating interno



PRINCIPALI TITOLI IN PORTAFOGLIO

Titolo	Paese/Emittente	Paese/Emittente	Peso Effett.
EUROPEAN UNION ZC 07/06/2024	CEE (COMUNITA' ECON	CEE (COMUNITA' ECON	9,3
BOTS ZC 24-14/05/2025	ITALIA	ITALIA	9,0
BUNDESREPUBLIK 2,800% 2023-12/06/2	GERMANIA	GERMANIA	4,4
EUROPEAN UNION ZC 09/08/2024	CEE (COMUNITA' ECON	CEE (COMUNITA' ECON	4,2
BTPS 1.1% 2022/01.04.2027	ITALIA	ITALIA	4,0
FRENCH DISCOUNT TBILL 24-18/09/2024	FRANCIA	FRANCIA	3,8
BTP 3,200% 2024-28/01/2026	ITALIA	ITALIA	3,4
FRENCH DISCOUNT TBILL ZC 23-04/09/2	FRANCIA	FRANCIA	3,4
KFW 2.8750% 2023/29.05.2026	GERMANIA	GERMANIA	3,0
BUNDESREPUBLIK 2,900% 2024-18/06/	GERMANIA	GERMANIA	2,7
<b>TOTALE</b>			<b>47,1</b>

AVVERTENZE

\* I rendimenti passati non sono necessariamente indicativi di quelli futuri. Tutti i pesi del portafoglio sono in percentuale sul patrimonio. Il Peso Effettivo include l'effetto dei derivati. La liquidità comprende il credito di imposta. Fonte interna Sella SGR. Questa è una comunicazione di marketing. Si prega di consultare il prospetto dell'OICVM e il documento contenente le informazioni chiave per gli investitori (KID), disponibili in lingua italiana, prima di prendere una decisione finale di investimento. Questi documenti, che descrivono anche i diritti degli investitori, possono essere consultati in qualsiasi momento e gratuitamente sul sito [www.sellasgr.it](http://www.sellasgr.it) e presso i Collocatori. E' inoltre possibile richiederne copia cartacea alla Società di gestione del Fondo.