

POLITICA DI INVESTIMENTO

Comparto flessibile che mira ad un incremento del valore dei capitali conferiti mediante investimenti verso OICR azionari, obbligazionari, monetari, bilanciati, flessibili e/o absolute return, che investono in qualsiasi valuta in titoli di debito e capitale di emittenti internazionali, inclusi strumenti finanziari derivati. Investe fino al 65% in OICR azionari e bilanciati, ed almeno il 60% in OICR di emittenti asiatici. Lo stile di gestione è attivo, senza riferimento ad un benchmark.

CARATTERISTICHE

Classe quota	Classe A
Destinatari	Clientela Retail e Professionale che sottoscrive direttamente con la SGR o tramite intermediari autorizzati al collocamento
Codice ISIN (portatore)	IT0005454936
Tipologia di investimento	Flessibili
Orizzonte temporale	4 anni
Parametro di riferimento (c.d. Benchmark)	In luogo del benchmark è stata individuata la seguente misura del rischio: Value at Risk (VAR): -4,7% con orizzonte temporale un mese ed intervallo di confidenza del 95%
Destinazione dei proventi	Il prodotto è ad accumulazione dei proventi.
Valorizzazione del fondo (NAV)	Giornaliera
Valuta di denominazione	Euro
Gestori	Alessandro Ciaccio, Rossana Brambilla

SOSTENIBILITA'

6

Prodotto che integra i rischi di sostenibilità nei processi decisionali relativi agli investimenti. Per approfondimenti sulla sostenibilità si rimanda al sito www.sellasgr.it.

MODALITA' DI SOTTOSCRIZIONE

Data inizio collocamento	16/09/2021
Periodo di Collocamento	Collocamento in corso
Durata del prodotto	31/12/2050
Importo minimo di sottoscrizione (PIC)	500 Euro
Importo minimo di sottoscrizione (PAC)	50 Euro o multipli
Switch	Consentiti sia in entrata che in uscita

COSTI

Principali costi a carico del sottoscrittore	
Commissione di sottoscrizione	2,5%
Diritti fissi per ogni operazione di sottoscrizione, rimborso, switch	3 Euro (PIC) 0,75 Euro (PAC)
Principali costi a carico del Fondo	
Provvigione di gestione annua	1,2%
Commissione di performance	Non prevista

Sono illustrati i principali costi del prodotto. Per il dettaglio completo e per comprendere l'impatto complessivo dei costi sull'importo dell'investimento e sui rendimenti attesi, si rimanda a Prospetto.

ASIA Fidelity A

TOP FUNDS SELECTION

INFORMAZIONI DI PRODOTTO

AUM Fondo (€)	54.351.235
AUM Classe (€)	41.515.977
N. titoli portafoglio	14

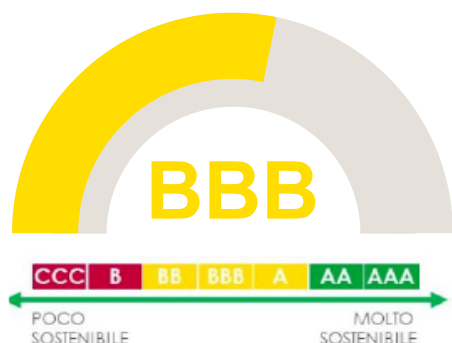
ASSET ALLOCATION

CASH/ALTRO	1,4
EQUITY	40,8
FIXED INCOME	57,8
TOTALE ASSET	100,0

PRINCIPALI MANAGER

Blackrock	10,2
Fidelity	88,3

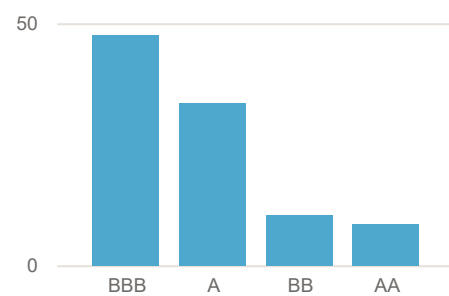
RATING ESG PRODOTTO



RATING ESG PILLAR

	E	S	G
Prodotto	5.18	5.45	5.33
Param.Rif.*	n.p.	n.p.	n.p.

RATING ESG ALLOCAZIONE (%)

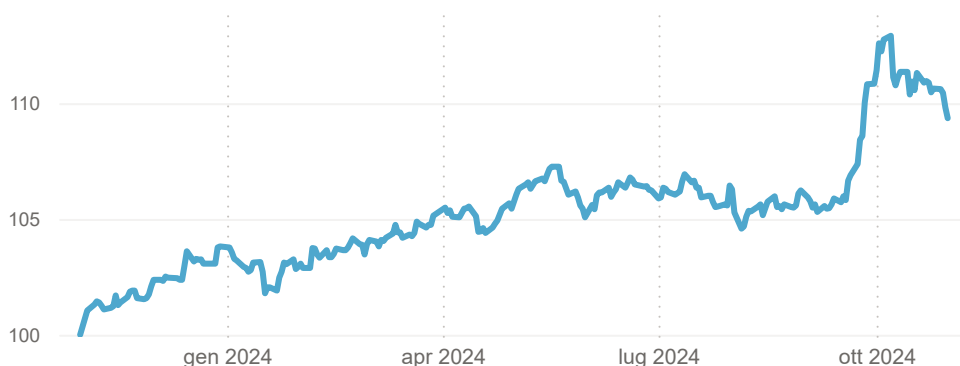


RENDIMENTI STORICI (%)

Periodo	Prodotto	Param.Rif.*
1 ANNO	9,35	
3 ANNI	-5,79	

(*) Param.Rif.= Non previsto

ANDAMENTO ULTIMI 12 MESI (Base 100)

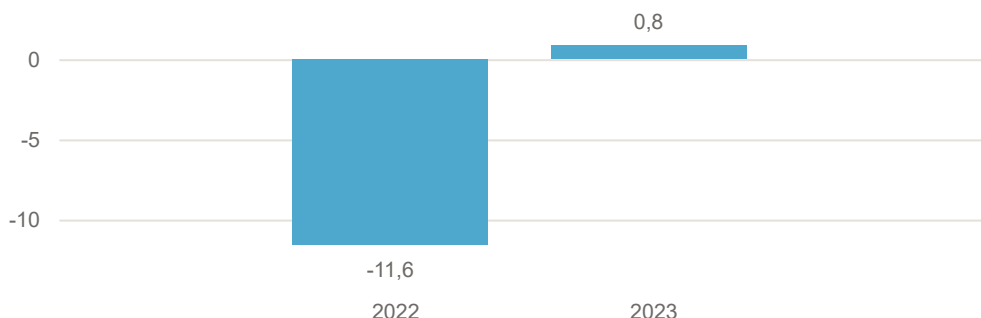


INDICATORE DI RISCHIO



L'indicatore di rischio presuppone che il prodotto sia mantenuto per 4 anni. L'appartenenza del Comparto a questa categoria è dovuta all'esposizione verso OICR che risultano essere principalmente esposti al rischio tasso, al rischio cambio, al rischio di investimento sul mercato azionario. Informazioni complete sui rischi sono disponibili nella documentazione d'offerta

RENDIMENTI ANNI SOLARI (%)



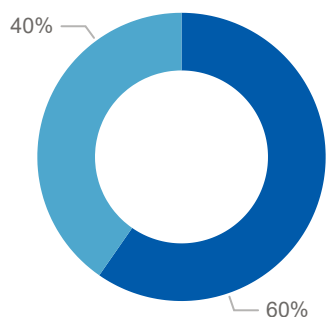
I rendimenti passati non sono indicativi di quelli futuri. Dati di portafoglio e performance, espressi in percentuale, al 31/10/2024. Fonte interna Sella SGR

ASIA Fidelity A

TOP FUNDS SELECTION

ALLOCAZIONE SFDR

OICR: ● Art. 9 ● Art. 8 ● n.d.



PRINCIPALI OICR E ETF

OICR/ETF	Gestore	%
FF CHINA RMB BOND FUND-SICAV CL I EUR AC	Fidelity	16,5
FF ASIA PACIFIC OPPORTUNITIES FUND-SICAV	Fidelity	12,8
ISHARES CHINA CNY BOND UCITS ETF-VCIC ET	Blackrock	10,2
FF SUSTAINABLE ASIA EQUITY FUND-SICAV CL	Fidelity	9,8
FIDELITY FUNDS ASIAN SMALLER COMPANIES-S	Fidelity	9,8
FF GLOBAL BOND FUND-SICAV CL I EUR HEDGE	Fidelity	9,1
FF ASIAN BOND FUND-SICAV CL I EUR HDG AC	Fidelity	8,4
FID GL COR BD IHC	Fidelity	8,4
FF ASIA PACIFIC STRATEGIC INCOME FUND-SI	Fidelity	5,1
FF CHINA CONSUMER FUND-SICAV CL A USD AC	Fidelity	2,7

PRINCIPALI ASSET CLASS

Asset	%
EQUITY ASIA PACIFIC EX-JAP...	33,7
ASIAN EMERGING BOND LC	16,5
ASIA BOND CORPORATE	13,6
ETF GLB EM GOVIES USD	10,2
GLOBAL BOND AGGREGATE	9,1
GLOBAL CORPORATE	8,4
EQUITY CHINA	6,3

AREE GEOGRAFICHE

Area	%
PAESI EMERGENTI	47,6
PACIFICO	35,6
USA	8,7
EURO	3,0
EUROPA	2,5
ITALIA	0,4

PRINCIPALI VALUTE

Valuta	%
USD	34,7
AUD	34,0
INR	22,9
EUR	4,4
JPY	1,2
CHF	1,2
GBP	0,8

Dati di portafoglio al 31/10/2024

Tutti i pesi del portafoglio sono in percentuale sul patrimonio. Le esposizioni azionarie includono l'effetto dei derivati azionari. Le esposizioni obbligazionarie, ad eccezione di YTM e Duration, non includono l'effetto dei derivati. Le esposizioni valutarie includono l'effetto dei derivati Forex. Fonte interna Sella SGR.

L'investimento riguarda l'acquisizione di quote o azioni in un fondo e non in una determinata attività sottostante quali obbligazioni o azioni di una società, che sono solo le attività di proprietà del fondo. Il trattamento fiscale dipende dalla situazione individuale di ciascun cliente e può essere soggetto a modifiche in futuro.

Questa è una comunicazione di marketing.

Si prega di consultare il prospetto dell'OICVM e il documento contenente le informazioni chiave (KID), disponibili in lingua italiana, prima di prendere una decisione finale di investimento. Questi documenti, che descrivono anche i diritti degli investitori, possono essere consultati in qualsiasi momento e gratuitamente sul sito www.sellasgr.it e presso i Collocatori. È inoltre possibile richiederne copia cartacea alla Società di gestione del fondo.

POLITICA DI INVESTIMENTO

Comparto flessibile che mira ad un incremento del valore dei capitali conferiti mediante investimenti verso OICR azionari, obbligazionari, monetari, bilanciati, flessibili e/o absolute return, che investono in qualsiasi valuta in titoli di debito e capitale di emittenti internazionali, inclusi strumenti finanziari derivati. Investe fino al 65% in OICR azionari e bilanciati, ed almeno il 60% in OICR di emittenti asiatici. Lo stile di gestione è attivo, senza riferimento ad un benchmark.

CARATTERISTICHE

Classe quota	Classe C
Destinatari	Clientela Retail che opera in execution only, Clientela Professionale, Enti previdenziali e/o assistenziali, Fondazioni di emanazione bancaria, Onlus, altre Società di capitali ivi incluse le cooperative
Codice ISIN (portatore)	IT0005454951
Tipologia di investimento	Flessibili
Orizzonte temporale	4 anni
Parametro di riferimento (c.d. Benchmark)	In luogo del benchmark è stata individuata la seguente misura del rischio: Value at Risk (VAR): -4,7% con orizzonte temporale un mese ed intervallo di confidenza del 95%
Destinazione dei proventi	Il prodotto è ad accumulazione dei proventi.
Valorizzazione del fondo (NAV)	Giornaliera
Valuta di denominazione	Euro
Gestori	Alessandro Ciaccio, Rossana Brambilla

SOSTENIBILITA'

6

Prodotto che integra i rischi di sostenibilità nei processi decisionali relativi agli investimenti. Per approfondimenti sulla sostenibilità si rimanda al sito www.sellasgr.it.

MODALITA' DI SOTTOSCRIZIONE

Data inizio collocamento	16/09/2021
Periodo di Collocamento	Collocamento in corso
Durata del prodotto	31/12/2050
Importo minimo di sottoscrizione (PIC)	500 Euro
Importo minimo di sottoscrizione (PAC)	50 Euro o multipli
Switch	Consentiti sia in entrata che in uscita

COSTI

Principali costi a carico del sottoscrittore	
Commissione di sottoscrizione	2,5%
Diritti fissi per ogni operazione di sottoscrizione, rimborso, switch	3 Euro (PIC) 0,75 Euro (PAC)
Principali costi a carico del Fondo	
Provvigione di gestione annua	0,4%
Commissione di performance	Non prevista

Sono illustrati i principali costi del prodotto. Per il dettaglio completo e per comprendere l'impatto complessivo dei costi sull'importo dell'investimento e sui rendimenti attesi, si rimanda a Prospetto.

ASIA Fidelity C

TOP FUNDS SELECTION

INFORMAZIONI DI PRODOTTO

AUM Fondo (€)	54.351.235
AUM Classe (€)	3.847.088
N. titoli portafoglio	14

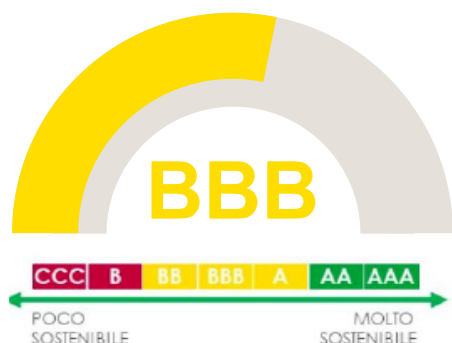
ASSET ALLOCATION

CASH/ALTRO	1,4
EQUITY	40,8
FIXED INCOME	57,8
TOTALE ASSET	100,0

PRINCIPALI MANAGER

Blackrock	10,2
Fidelity	88,3

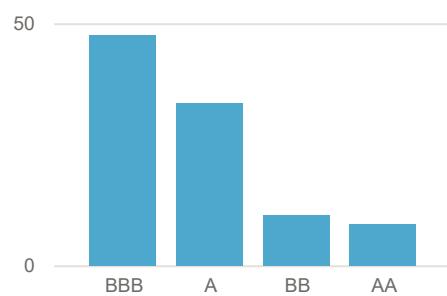
RATING ESG PRODOTTO



RATING ESG PILLAR

	E	S	G
Prodotto	5.18	5.45	5.33
Param.Rif.*	n.p.	n.p.	n.p.

RATING ESG ALLOCAZIONE (%)

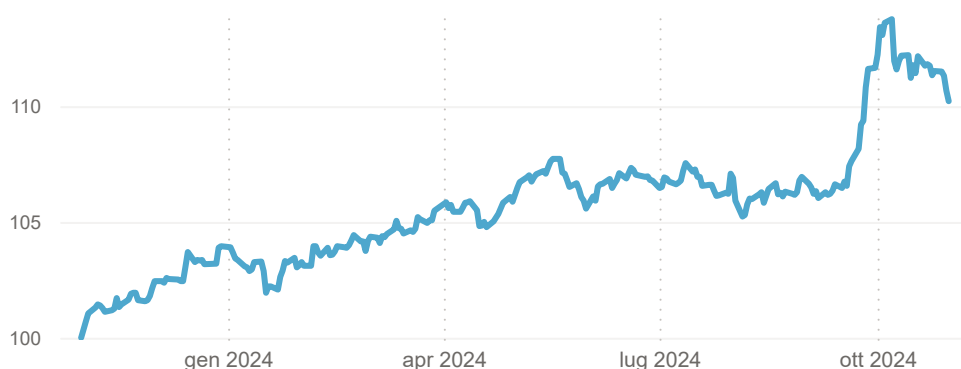


RENDIMENTI STORICI (%)

Periodo	Prodotto	Param.Rif.*
1 ANNO	10,21	
3 ANNI	-3,44	

(*) Param.Rif.= Non previsto

ANDAMENTO ULTIMI 12 MESI (Base 100)

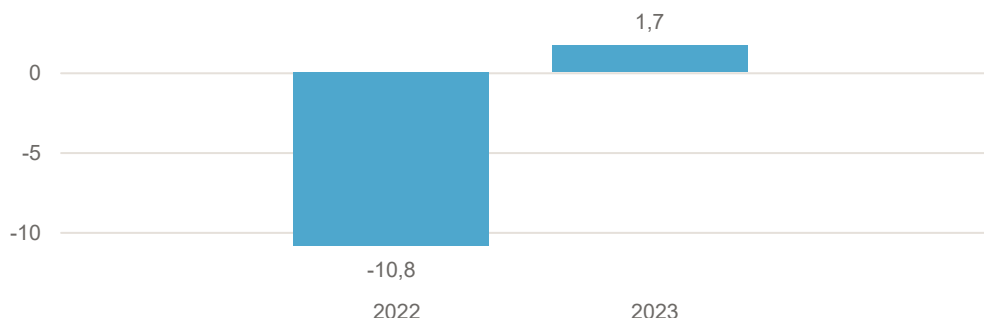


INDICATORE DI RISCHIO



L'indicatore di rischio presuppone che il prodotto sia mantenuto per 4 anni. L'appartenenza del Comparto a questa categoria è dovuta all'esposizione verso OICR che risultano essere principalmente esposti al rischio tasso, al rischio cambio, al rischio di investimento sul mercato azionario. Informazioni complete sui rischi sono disponibili nella documentazione d'offerta

RENDIMENTI ANNI SOLARI (%)



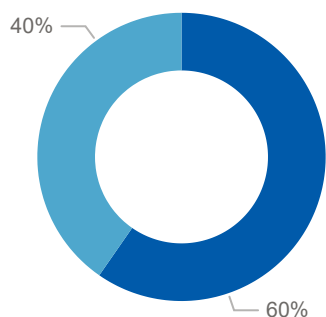
I rendimenti passati non sono indicativi di quelli futuri. Dati di portafoglio e performance, espressi in percentuale, al 31/10/2024. Fonte interna Sella SGR

ASIA Fidelity C

TOP FUNDS SELECTION

ALLOCAZIONE SFDR

OICR: ● Art. 9 ● Art. 8 ● n.d.



PRINCIPALI OICR E ETF

OICR/ETF	Gestore	%
FF CHINA RMB BOND FUND-SICAV CL I EUR AC	Fidelity	16,5
FF ASIA PACIFIC OPPORTUNITIES FUND-SICAV	Fidelity	12,8
ISHARES CHINA CNY BOND UCITS ETF-VCIC ET	Blackrock	10,2
FF SUSTAINABLE ASIA EQUITY FUND-SICAV CL	Fidelity	9,8
FIDELITY FUNDS ASIAN SMALLER COMPANIES-S	Fidelity	9,8
FF GLOBAL BOND FUND-SICAV CL I EUR HEDGE	Fidelity	9,1
FF ASIAN BOND FUND-SICAV CL I EUR HDG AC	Fidelity	8,4
FID GL COR BD IHC	Fidelity	8,4
FF ASIA PACIFIC STRATEGIC INCOME FUND-SI	Fidelity	5,1
FF CHINA CONSUMER FUND-SICAV CL A USD AC	Fidelity	2,7

PRINCIPALI ASSET CLASS

Asset	%
EQUITY ASIA PACIFIC EX-JAP...	33,7
ASIAN EMERGING BOND LC	16,5
ASIA BOND CORPORATE	13,6
ETF GLB EM GOVIES USD	10,2
GLOBAL BOND AGGREGATE	9,1
GLOBAL CORPORATE	8,4
EQUITY CHINA	6,3

AREE GEOGRAFICHE

Area	%
PAESI EMERGENTI	47,6
PACIFICO	35,6
USA	8,7
EURO	3,0
EUROPA	2,5
ITALIA	0,4

PRINCIPALI VALUTE

Valuta	%
USD	34,7
AUD	34,0
INR	22,9
EUR	4,4
JPY	1,2
CHF	1,2
GBP	0,8

Dati di portafoglio al 31/10/2024

Tutti i pesi del portafoglio sono in percentuale sul patrimonio. Le esposizioni azionarie includono l'effetto dei derivati azionari. Le esposizioni obbligazionarie, ad eccezione di YTM e Duration, non includono l'effetto dei derivati. Le esposizioni valutarie includono l'effetto dei derivati Forex. Fonte interna Sella SGR.

L'investimento riguarda l'acquisizione di quote o azioni in un fondo e non in una determinata attività sottostante quali obbligazioni o azioni di una società, che sono solo le attività di proprietà del fondo. Il trattamento fiscale dipende dalla situazione individuale di ciascun cliente e può essere soggetto a modifiche in futuro.

Questa è una comunicazione di marketing.

Si prega di consultare il prospetto dell'OICVM e il documento contenente le informazioni chiave (KID), disponibili in lingua italiana, prima di prendere una decisione finale di investimento. Questi documenti, che descrivono anche i diritti degli investitori, possono essere consultati in qualsiasi momento e gratuitamente sul sito www.sellasgr.it e presso i Collocatori. È inoltre possibile richiederne copia cartacea alla Società di gestione del fondo.

POLITICA DI INVESTIMENTO

Comparto flessibile che mira ad un incremento del valore dei capitali conferiti mediante investimenti verso OICR azionari, obbligazionari, monetari, bilanciati, flessibili e/o absolute return, che investono in qualsiasi valuta in titoli di debito e capitale di emittenti internazionali, inclusi strumenti finanziari derivati. Investe fino al 65% in OICR azionari e bilanciati, ed almeno il 60% in OICR di emittenti asiatici. Lo stile di gestione è attivo, senza riferimento ad un benchmark.

CARATTERISTICHE

Classe quota	Classe E
Destinatari	Clientela Retail e Professionale che sottoscrive direttamente con la SGR o tramite intermediari autorizzati al collocamento
Codice ISIN (portatore)	IT0005454977
Tipologia di investimento	Flessibili
Orizzonte temporale	4 anni
Parametro di riferimento (c.d. Benchmark)	In luogo del benchmark è stata individuata la seguente misura del rischio: Value at Risk (VAR): -4,7% con orizzonte temporale un mese ed intervallo di confidenza del 95%
Destinazione dei proventi	Il prodotto è ad accumulazione dei proventi.
Valorizzazione del fondo (NAV)	Giornaliera
Valuta di denominazione	Euro
Gestori	Alessandro Ciaccio, Rossana Brambilla

SOSTENIBILITA'



Prodotto che integra i rischi di sostenibilità nei processi decisionali relativi agli investimenti. Per approfondimenti sulla sostenibilità si rimanda al sito www.sellasgr.it.

MODALITA' DI SOTTOSCRIZIONE

Data inizio collocamento	16/09/2021
Periodo di Collocamento	Collocamento in corso
Durata del prodotto	31/12/2050
Importo minimo di sottoscrizione (PIC)	500 Euro
Importo minimo di sottoscrizione (PAC)	50 Euro o multipli
Switch	Consentiti sia in entrata che in uscita

COSTI

Principali costi a carico del sottoscrittore	
Commissione di sottoscrizione	Non prevista
Diritti fissi per ogni operazione di sottoscrizione, rimborso, switch	3 Euro (PIC) 0,75 Euro (PAC)
Principali costi a carico del Fondo	
Provvigione di gestione annua	1,6%
Commissione di performance	Non prevista

Sono illustrati i principali costi del prodotto. Per il dettaglio completo e per comprendere l'impatto complessivo dei costi sull'importo dell'investimento e sui rendimenti attesi, si rimanda a Prospetto.

ASIA Fidelity E

TOP FUNDS SELECTION

INFORMAZIONI DI PRODOTTO

AUM Fondo (€)	54.351.235
AUM Classe (€)	8.988.170
N. titoli portafoglio	14

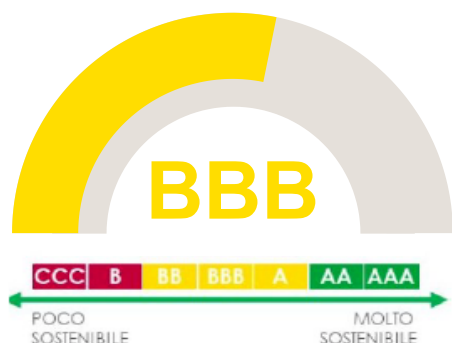
ASSET ALLOCATION

CASH/ALTRO	1,4
EQUITY	40,8
FIXED INCOME	57,8
TOTALE ASSET	100,0

PRINCIPALI MANAGER

Blackrock	10,2
Fidelity	88,3

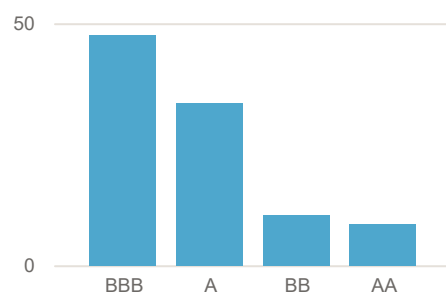
RATING ESG PRODOTTO



RATING ESG PILLAR

	E	S	G
Prodotto	5.18	5.45	5.33
Param.Rif.*	n.p.	n.p.	n.p.

RATING ESG ALLOCAZIONE (%)

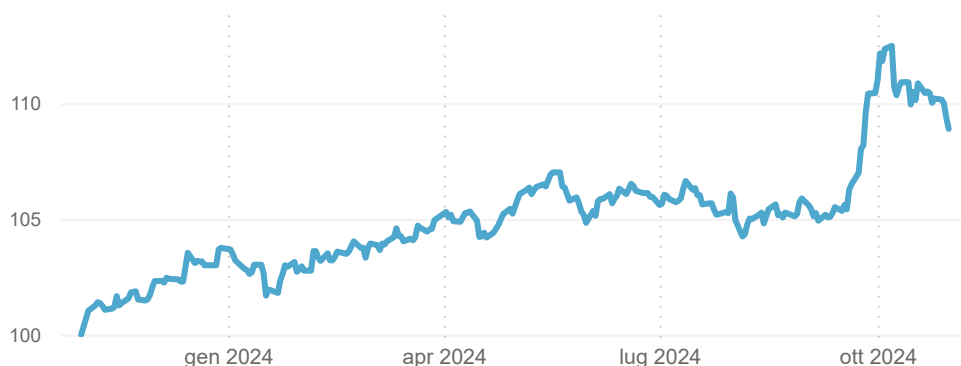


RENDIMENTI STORICI (%)

Periodo	Prodotto	Param.Rif.*
1 ANNO	8,89	
3 ANNI	-6,94	

(*) Param.Rif.= Non previsto

ANDAMENTO ULTIMI 12 MESI (Base 100)

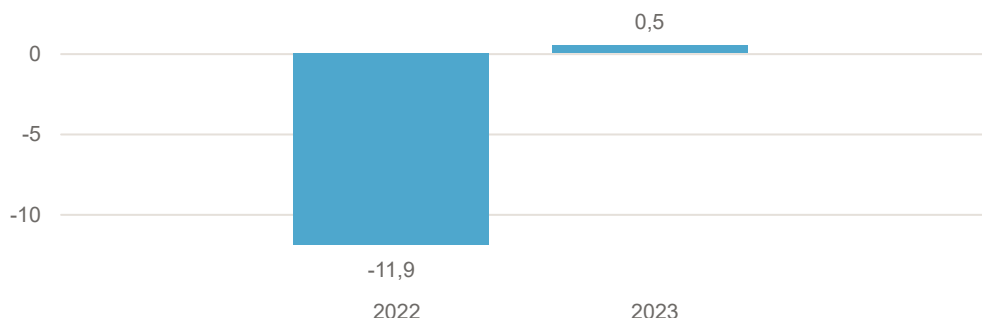


INDICATORE DI RISCHIO



L'indicatore di rischio presuppone che il prodotto sia mantenuto per 4 anni. L'appartenenza del Comparto a questa categoria è dovuta all'esposizione verso OICR che risultano essere principalmente esposti al rischio tasso, al rischio cambio, al rischio di investimento sul mercato azionario. Informazioni complete sui rischi sono disponibili nella documentazione d'offerta

RENDIMENTI ANNI SOLARI (%)



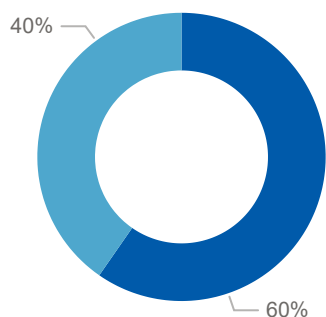
I rendimenti passati non sono indicativi di quelli futuri. Dati di portafoglio e performance, espressi in percentuale, al 31/10/2024. Fonte interna Sella SGR

ASIA Fidelity E

TOP FUNDS SELECTION

ALLOCAZIONE SFDR

OICR: ● Art. 9 ● Art. 8 ● n.d.



PRINCIPALI OICR E ETF

OICR/ETF	Gestore	%
FF CHINA RMB BOND FUND-SICAV CL I EUR AC	Fidelity	16,5
FF ASIA PACIFIC OPPORTUNITIES FUND-SICAV	Fidelity	12,8
ISHARES CHINA CNY BOND UCITS ETF-VCIC ET	Blackrock	10,2
FF SUSTAINABLE ASIA EQUITY FUND-SICAV CL	Fidelity	9,8
FIDELITY FUNDS ASIAN SMALLER COMPANIES-S	Fidelity	9,8
FF GLOBAL BOND FUND-SICAV CL I EUR HEDGE	Fidelity	9,1
FF ASIAN BOND FUND-SICAV CL I EUR HDG AC	Fidelity	8,4
FID GL COR BD IHC	Fidelity	8,4
FF ASIA PACIFIC STRATEGIC INCOME FUND-SI	Fidelity	5,1
FF CHINA CONSUMER FUND-SICAV CL A USD AC	Fidelity	2,7

PRINCIPALI ASSET CLASS

Asset	%
EQUITY ASIA PACIFIC EX-JAP...	33,7
ASIAN EMERGING BOND LC	16,5
ASIA BOND CORPORATE	13,6
ETF GLB EM GOVIES USD	10,2
GLOBAL BOND AGGREGATE	9,1
GLOBAL CORPORATE	8,4
EQUITY CHINA	6,3

AREE GEOGRAFICHE

Area	%
PAESI EMERGENTI	47,6
PACIFICO	35,6
USA	8,7
EURO	3,0
EUROPA	2,5
ITALIA	0,4

PRINCIPALI VALUTE

Valuta	%
USD	34,7
AUD	34,0
INR	22,9
EUR	4,4
JPY	1,2
CHF	1,2
GBP	0,8

Dati di portafoglio al 31/10/2024

Tutti i pesi del portafoglio sono in percentuale sul patrimonio. Le esposizioni azionarie includono l'effetto dei derivati azionari. Le esposizioni obbligazionarie, ad eccezione di YTM e Duration, non includono l'effetto dei derivati. Le esposizioni valutarie includono l'effetto dei derivati Forex. Fonte interna Sella SGR.

L'investimento riguarda l'acquisizione di quote o azioni in un fondo e non in una determinata attività sottostante quali obbligazioni o azioni di una società, che sono solo le attività di proprietà del fondo. Il trattamento fiscale dipende dalla situazione individuale di ciascun cliente e può essere soggetto a modifiche in futuro.

Questa è una comunicazione di marketing.

Si prega di consultare il prospetto dell'OICVM e il documento contenente le informazioni chiave (KID), disponibili in lingua italiana, prima di prendere una decisione finale di investimento. Questi documenti, che descrivono anche i diritti degli investitori, possono essere consultati in qualsiasi momento e gratuitamente sul sito www.sellasgr.it e presso i Collocatori. È inoltre possibile richiederne copia cartacea alla Società di gestione del fondo.

POLITICA DI INVESTIMENTO

Comparto flessibile che mira ad un incremento del valore dei capitali conferiti dai partecipanti mediante investimenti verso OICR azionari, obbligazionari, monetari, bilanciati, flessibili e/o absolute return, che investono in qualsiasi valuta in titoli di debito e capitale di emittenti internazionali, inclusi strumenti finanziari derivati. Investe in OICR azionari e bilanciati fino al 65% del totale delle attività. Lo stile di gestione è attivo, senza riferimento ad un benchmark.

CARATTERISTICHE

Classe quota	Classe A
Destinatari	Clientela Retail e Professionale che sottoscrive direttamente con la SGR o tramite intermediari autorizzati al collocamento
Codice ISIN (portatore)	IT0005402489
Tipologia di investimento	Flessibili
Orizzonte temporale	4 anni
Parametro di riferimento (c.d. Benchmark)	In luogo del benchmark è stata individuata la seguente misura del rischio: Value at Risk (VAR): -5,7% con orizzonte temporale un mese ed intervallo di confidenza del 95%
Destinazione dei proventi	Il prodotto è ad accumulazione dei proventi.
Valorizzazione del fondo (NAV)	Giornaliera
Valuta di denominazione	Euro
Gestori	Riccardo Muzio, Emilio Pappalardo

SOSTENIBILITA'



Prodotto che integra i rischi di sostenibilità nei processi decisionali relativi agli investimenti. Per approfondimenti sulla sostenibilità si rimanda al sito www.sellasgr.it.

MODALITA' DI SOTTOSCRIZIONE

Data inizio collocamento	03/03/2020
Periodo di Collocamento	Collocamento in corso
Durata del prodotto	31/12/2050
Importo minimo di sottoscrizione (PIC)	500 Euro
Importo minimo di sottoscrizione (PAC)	50 Euro o multipli
Switch	Consentiti sia in entrata che in uscita

COSTI

Principali costi a carico del sottoscrittore

Commissione di sottoscrizione	2,5%
Diritti fissi per ogni operazione di sottoscrizione, rimborso, switch	3 Euro (PIC) 0,75 Euro (PAC)

Principali costi a carico del Fondo

Provvigione di gestione annua	1,2%
Commissione di performance	Non prevista

Sono illustrati i principali costi del prodotto. Per il dettaglio completo e per comprendere l'impatto complessivo dei costi sull'importo dell'investimento e sui rendimenti attesi, si rimanda a Prospetto.

BEST Pictet A

TOP FUNDS SELECTION

INFORMAZIONI DI PRODOTTO

AUM Fondo (€)	199.375.452
AUM Classe (€)	144.870.708
N. titoli portafoglio	17

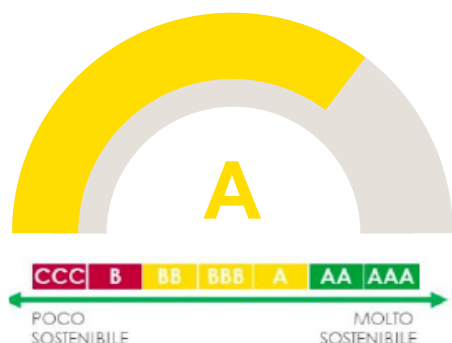
ASSET ALLOCATION

CASH/ALTRO	0,8
EQUITY	50,1
FIXED INCOME	31,4
MONEY MARKET	2,6
MULTIASSET	15,2
TOTALE ASSET	100,0

PRINCIPALI MANAGER

Pictet	99,2
--------	------

RATING ESG PRODOTTO



RATING ESG PILLAR

	E	S	G
Prodotto	6.21	5.83	6.27
Param.Rif.*	n.p.	n.p.	n.p.

RATING ESG ALLOCAZIONE (%)



RENDIMENTI STORICI (%)

Periodo	Prodotto	Param.Rif.*
1 ANNO	17,26	
3 ANNI	-0,15	

(*) Param.Rif.= Non previsto

ANDAMENTO ULTIMI 12 MESI (Base 100)

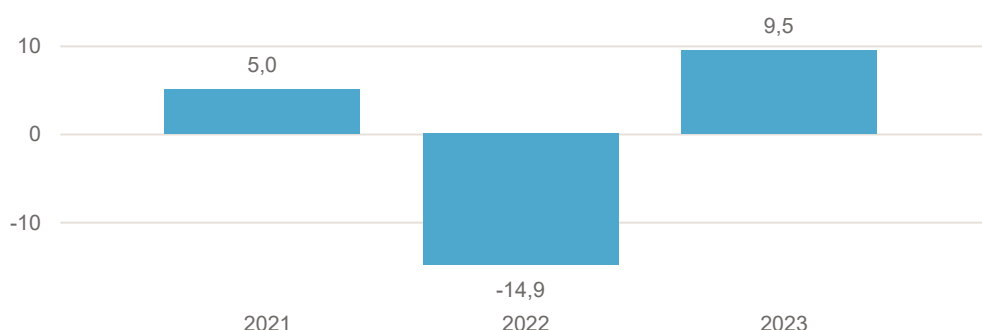


INDICATORE DI RISCHIO



L'indicatore di rischio presuppone che il prodotto sia mantenuto per 4 anni. L'appartenenza del Comparto a questa categoria è dovuta all'esposizione verso OICR che risultano essere principalmente esposti al rischio tasso, al rischio cambio, al rischio di investimento sul mercato azionario. Informazioni complete sui rischi sono disponibili nella documentazione d'offerta

RENDIMENTI ANNI SOLARI (%)



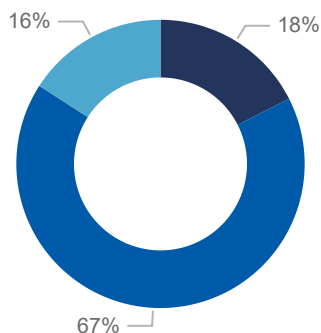
I rendimenti passati non sono indicativi di quelli futuri. Dati di portafoglio e performance, espressi in percentuale, al 31/10/2024. Fonte interna Sella SGR

BEST Pictet A

TOP FUNDS SELECTION

ALLOCAZIONE SFDR

OICR: ● Art. 9 ● Art. 8 ● n.d.



PRINCIPALI OICR E ETF

OICR/ETF	Gestore	%
PICTET MULTI ASSET GLOBAL OPPORTUNITIES-	Pictet	15,2
PICTET-EUR BONDS-J EUR	Pictet	12,6
PICTET-EUR GOVMNT BD-J EUR	Pictet	11,1
PICTET GLOBAL THEMATIC OPPORTUNITIES-SIC	Pictet	8,5
PICTET ROBOTICS-SICAV CL I EUR ACC	Pictet	7,1
PICTET DIGITAL-SICAV CL I EUR ACC	Pictet	7,0
PICTET-GLOBAL SUSTAINABLE CREDIT-SICAV C	Pictet	5,1
PICTET SECURITY-SICAV CL I EUR ACC	Pictet	5,0
PICTET-CLEAN ENERGY-IE	Pictet	5,0
PICTET GLOBAL ENVIRONMENTAL OPPORTUNITIE	Pictet	4,0

PRINCIPALI ASSET CLASS

Asset	%
TEMATICO INNOVAZIONE	19,1
MULTI ASSET LOW VOL	15,2
EURO BOND AGGREGATE	12,6
EQUITY GLOBAL	11,5
EURO GOVERNMENT	11,1
TEMATICO AMBIENTE	9,0
GLOBAL CORPORATE	5,1

AREE GEOGRAFICHE

Area	%
USA	50,2
EURO	26,8
EUROPA	7,2
PACIFICO	6,0
ITALIA	5,9
PAESI EMERGENTI	1,1

PRINCIPALI VALUTE

Valuta	%
USD	49,9
EUR	36,7
JPY	4,2
CHF	2,6
GBP	2,6
CAD	1,6
AUD	1,1

Dati di portafoglio al 31/10/2024

Tutti i pesi del portafoglio sono in percentuale sul patrimonio. Le esposizioni azionarie includono l'effetto dei derivati azionari. Le esposizioni obbligazionarie, ad eccezione di YTM e Duration, non includono l'effetto dei derivati. Le esposizioni valutarie includono l'effetto dei derivati Forex. Fonte interna Sella SGR.

L'investimento riguarda l'acquisizione di quote o azioni in un fondo e non in una determinata attività sottostante quali obbligazioni o azioni di una società, che sono solo le attività di proprietà del fondo. Il trattamento fiscale dipende dalla situazione individuale di ciascun cliente e può essere soggetto a modifiche in futuro.

Questa è una comunicazione di marketing.

Si prega di consultare il prospetto dell'OICVM e il documento contenente le informazioni chiave (KID), disponibili in lingua italiana, prima di prendere una decisione finale di investimento. Questi documenti, che descrivono anche i diritti degli investitori, possono essere consultati in qualsiasi momento e gratuitamente sul sito www.sellasgr.it e presso i Collocatori. È inoltre possibile richiederne copia cartacea alla Società di gestione del fondo.

POLITICA DI INVESTIMENTO

Comparto flessibile che mira ad un incremento del valore dei capitali conferiti dai partecipanti mediante investimenti verso OICR azionari, obbligazionari, monetari, bilanciati, flessibili e/o absolute return, che investono in qualsiasi valuta in titoli di debito e capitale di emittenti internazionali, inclusi strumenti finanziari derivati. Investe in OICR azionari e bilanciati fino al 65% del totale delle attività. Lo stile di gestione è attivo, senza riferimento ad un benchmark.

CARATTERISTICHE

Classe quota	Classe C
Destinatari	Clientela Retail che opera in execution only, Clientela Professionale, Enti previdenziali e/o assistenziali, Fondazioni di emanazione bancaria, Onlus, altre Società di capitali ivi incluse le cooperative
Codice ISIN (portatore)	IT0005402505
Tipologia di investimento	Flessibili
Orizzonte temporale	4 anni
Parametro di riferimento (c.d. Benchmark)	In luogo del benchmark è stata individuata la seguente misura del rischio: Value at Risk (VAR): -5,7% con orizzonte temporale un mese ed intervallo di confidenza del 95%
Destinazione dei proventi	Il prodotto è ad accumulazione dei proventi.
Valorizzazione del fondo (NAV)	Giornaliera
Valuta di denominazione	Euro
Gestori	Riccardo Muzio, Emilio Pappalardo

SOSTENIBILITA'



Prodotto che integra i rischi di sostenibilità nei processi decisionali relativi agli investimenti. Per approfondimenti sulla sostenibilità si rimanda al sito www.sellasgr.it.

MODALITA' DI SOTTOSCRIZIONE

Data inizio collocamento	03/03/2020
Periodo di Collocamento	Collocamento in corso
Durata del prodotto	31/12/2050
Importo minimo di sottoscrizione (PIC)	500 Euro
Importo minimo di sottoscrizione (PAC)	50 Euro o multipli
Switch	Consentiti sia in entrata che in uscita

COSTI

Principali costi a carico del sottoscrittore	
Commissione di sottoscrizione	2,5%
Diritti fissi per ogni operazione di sottoscrizione, rimborso, switch	3 Euro (PIC) 0,75 Euro (PAC)
Principali costi a carico del Fondo	
Provvigione di gestione annua	0,4%
Commissione di performance	Non prevista

Sono illustrati i principali costi del prodotto. Per il dettaglio completo e per comprendere l'impatto complessivo dei costi sull'importo dell'investimento e sui rendimenti attesi, si rimanda a Prospetto.

BEST Pictet C

TOP FUNDS SELECTION

INFORMAZIONI DI PRODOTTO

AUM Fondo (€)	199.375.452
AUM Classe (€)	5.566.725
N. titoli portafoglio	17

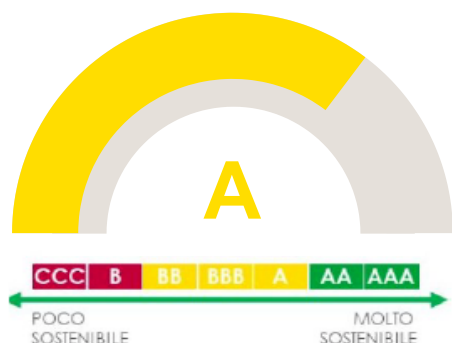
ASSET ALLOCATION

CASH/ALTRO	0,8
EQUITY	50,1
FIXED INCOME	31,4
MONEY MARKET	2,6
MULTIASSET	15,2
TOTALE ASSET	100,0

PRINCIPALI MANAGER

Pictet	99,2
--------	------

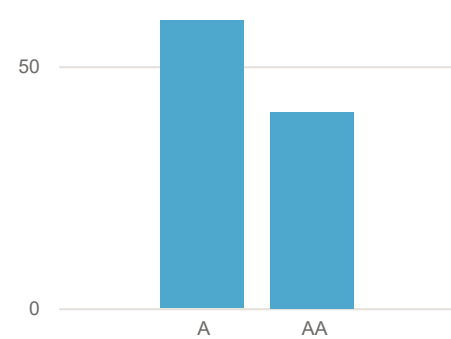
RATING ESG PRODOTTO



RATING ESG PILLAR

	E	S	G
Prodotto	6.21	5.83	6.27
Param.Rif.*	n.p.	n.p.	n.p.

RATING ESG ALLOCAZIONE (%)



RENDIMENTI STORICI (%)

Periodo	Prodotto	Param.Rif.*
1 ANNO	18,20	
3 ANNI	2,36	

ANDAMENTO ULTIMI 12 MESI (Base 100)



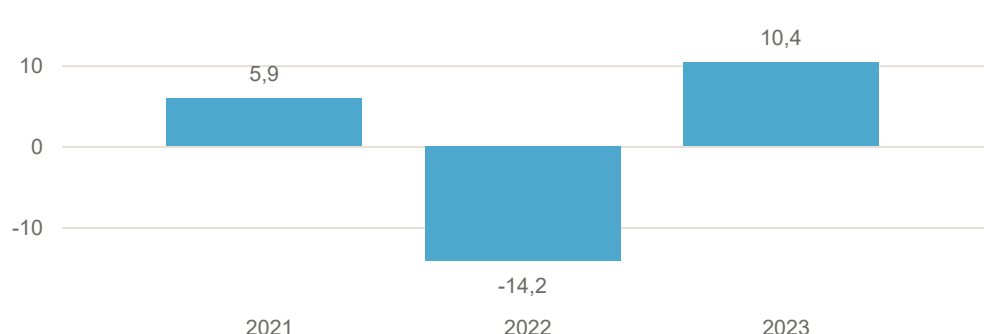
(*) Param.Rif.= Non previsto

INDICATORE DI RISCHIO



L'indicatore di rischio presuppone che il prodotto sia mantenuto per 4 anni. L'appartenenza del Comparto a questa categoria è dovuta all'esposizione verso OICR che risultano essere principalmente esposti al rischio tasso, al rischio cambio, al rischio di investimento sul mercato azionario. Informazioni complete sui rischi sono disponibili nella documentazione d'offerta

RENDIMENTI ANNI SOLARI (%)



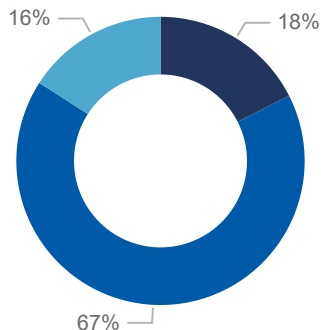
I rendimenti passati non sono indicativi di quelli futuri. Dati di portafoglio e performance, espressi in percentuale, al 31/10/2024. Fonte interna Sella SGR

BEST Pictet C

TOP FUNDS SELECTION

ALLOCAZIONE SFDR

OICR: ● Art. 9 ● Art. 8 ● n.d.



PRINCIPALI OICR E ETF

OICR/ETF	Gestore	%
PICTET MULTI ASSET GLOBAL OPPORTUNITIES-	Pictet	15,2
PICTET-EUR BONDS-J EUR	Pictet	12,6
PICTET-EUR GOVMNT BD-J EUR	Pictet	11,1
PICTET GLOBAL THEMATIC OPPORTUNITIES-SIC	Pictet	8,5
PICTET ROBOTICS-SICAV CL I EUR ACC	Pictet	7,1
PICTET DIGITAL-SICAV CL I EUR ACC	Pictet	7,0
PICTET-GLOBAL SUSTAINABLE CREDIT-SICAV C	Pictet	5,1
PICTET SECURITY-SICAV CL I EUR ACC	Pictet	5,0
PICTET-CLEAN ENERGY-IE	Pictet	5,0
PICTET GLOBAL ENVIRONMENTAL OPPORTUNITIE	Pictet	4,0

PRINCIPALI ASSET CLASS

Asset	%
TEMATICO INNOVAZIONE	19,1
MULTI ASSET LOW VOL	15,2
EURO BOND AGGREGATE	12,6
EQUITY GLOBAL	11,5
EURO GOVERNMENT	11,1
TEMATICO AMBIENTE	9,0
GLOBAL CORPORATE	5,1

AREE GEOGRAFICHE

Area	%
USA	50,2
EURO	26,8
EUROPA	7,2
PACIFICO	6,0
ITALIA	5,9
PAESI EMERGENTI	1,1

PRINCIPALI VALUTE

Valuta	%
USD	49,9
EUR	36,7
JPY	4,2
CHF	2,6
GBP	2,6
CAD	1,6
AUD	1,1

Dati di portafoglio al 31/10/2024

Tutti i pesi del portafoglio sono in percentuale sul patrimonio. Le esposizioni azionarie includono l'effetto dei derivati azionari. Le esposizioni obbligazionarie, ad eccezione di YTM e Duration, non includono l'effetto dei derivati. Le esposizioni valutarie includono l'effetto dei derivati Forex. Fonte interna Sella SGR.

L'investimento riguarda l'acquisizione di quote o azioni in un fondo e non in una determinata attività sottostante quali obbligazioni o azioni di una società, che sono solo le attività di proprietà del fondo. Il trattamento fiscale dipende dalla situazione individuale di ciascun cliente e può essere soggetto a modifiche in futuro.

Questa è una comunicazione di marketing.

Si prega di consultare il prospetto dell'OICVM e il documento contenente le informazioni chiave (KID), disponibili in lingua italiana, prima di prendere una decisione finale di investimento. Questi documenti, che descrivono anche i diritti degli investitori, possono essere consultati in qualsiasi momento e gratuitamente sul sito www.sellasgr.it e presso i Collocatori. È inoltre possibile richiederne copia cartacea alla Società di gestione del fondo.

POLITICA DI INVESTIMENTO

Comparto flessibile che mira ad un incremento del valore dei capitali conferiti dai partecipanti mediante investimenti verso OICR azionari, obbligazionari, monetari, bilanciati, flessibili e/o absolute return, che investono in qualsiasi valuta in titoli di debito e capitale di emittenti internazionali, inclusi strumenti finanziari derivati. Investe in OICR azionari e bilanciati fino al 65% del totale delle attività. Lo stile di gestione è attivo, senza riferimento ad un benchmark.

CARATTERISTICHE

Classe quota	Classe E
Destinatari	Clientela Retail e Professionale che sottoscrive direttamente con la SGR o tramite intermediari autorizzati al collocamento
Codice ISIN (portatore)	IT0005402521
Tipologia di investimento	Flessibili
Orizzonte temporale	4 anni
Parametro di riferimento (c.d. Benchmark)	In luogo del benchmark è stata individuata la seguente misura del rischio: Value at Risk (VAR): -5,7% con orizzonte temporale un mese ed intervallo di confidenza del 95%
Destinazione dei proventi	Il prodotto è ad accumulazione dei proventi.
Valorizzazione del fondo (NAV)	Giornaliera
Valuta di denominazione	Euro
Gestori	Riccardo Muzio, Emilio Pappalardo

SOSTENIBILITA'



Prodotto che integra i rischi di sostenibilità nei processi decisionali relativi agli investimenti. Per approfondimenti sulla sostenibilità si rimanda al sito www.sellasgr.it.

MODALITA' DI SOTTOSCRIZIONE

Data inizio collocamento	03/03/2020
Periodo di Collocamento	Collocamento in corso
Durata del prodotto	31/12/2050
Importo minimo di sottoscrizione (PIC)	500 Euro
Importo minimo di sottoscrizione (PAC)	50 Euro o multipli
Switch	Consentiti sia in entrata che in uscita

COSTI

Principali costi a carico del sottoscrittore	
Commissione di sottoscrizione	Non prevista
Diritti fissi per ogni operazione di sottoscrizione, rimborso, switch	3 Euro (PIC) 0,75 Euro (PAC)
Principali costi a carico del Fondo	
Provvigione di gestione annua	1,6%
Commissione di performance	Non prevista

Sono illustrati i principali costi del prodotto. Per il dettaglio completo e per comprendere l'impatto complessivo dei costi sull'importo dell'investimento e sui rendimenti attesi, si rimanda a Prospetto.

BEST Pictet E

TOP FUNDS SELECTION

INFORMAZIONI DI PRODOTTO

AUM Fondo (€)	199.375.452
AUM Classe (€)	48.938.019
N. titoli portafoglio	17

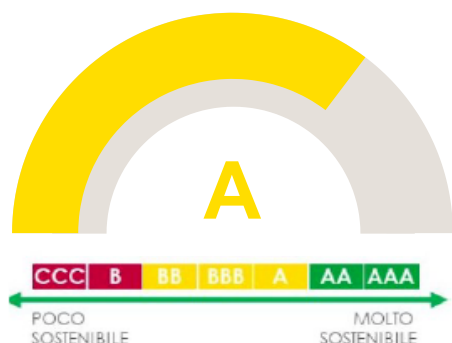
ASSET ALLOCATION

CASH/ALTRO	0,8
EQUITY	50,1
FIXED INCOME	31,4
MONEY MARKET	2,6
MULTIASSET	15,2
TOTALE ASSET	100,0

PRINCIPALI MANAGER

Pictet	99,2
--------	------

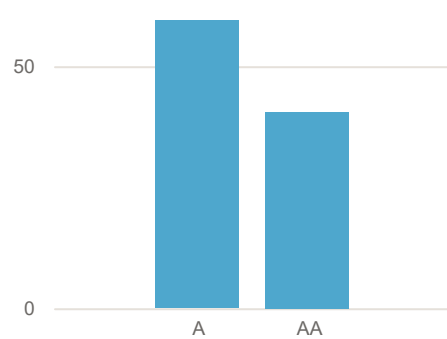
RATING ESG PRODOTTO



RATING ESG PILLAR

	E	S	G
Prodotto	6.21	5.83	6.27
Param.Rif.*	n.p.	n.p.	n.p.

RATING ESG ALLOCAZIONE (%)



RENDIMENTI STORICI (%)

Periodo	Prodotto	Param.Rif.*
1 ANNO	16,81	
3 ANNI	-1,33	

(*) Param.Rif.= Non previsto

ANDAMENTO ULTIMI 12 MESI (Base 100)

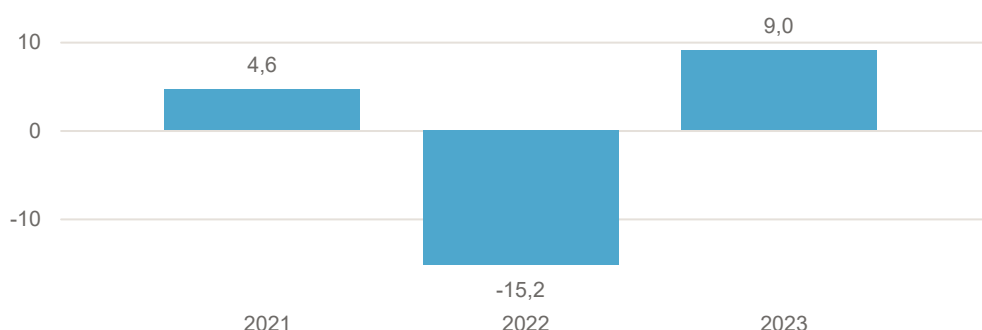


INDICATORE DI RISCHIO



L'indicatore di rischio presuppone che il prodotto sia mantenuto per 4 anni. L'appartenenza del Comparto a questa categoria è dovuta all'esposizione verso OICR che risultano essere principalmente esposti al rischio tasso, al rischio cambio, al rischio di investimento sul mercato azionario. Informazioni complete sui rischi sono disponibili nella documentazione d'offerta

RENDIMENTI ANNI SOLARI (%)



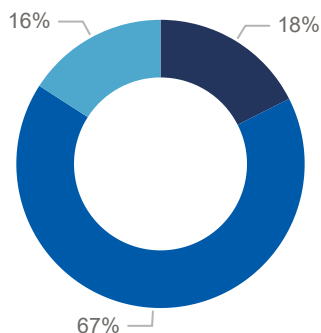
I rendimenti passati non sono indicativi di quelli futuri. Dati di portafoglio e performance, espressi in percentuale, al 31/10/2024. Fonte interna Sella SGR

BEST Pictet E

TOP FUNDS SELECTION

ALLOCAZIONE SFDR

OICR: ● Art. 9 ● Art. 8 ● n.d.



PRINCIPALI OICR E ETF

OICR/ETF	Gestore	%
PICTET MULTI ASSET GLOBAL OPPORTUNITIES-	Pictet	15,2
PICTET-EUR BONDS-J EUR	Pictet	12,6
PICTET-EUR GOVMNT BD-J EUR	Pictet	11,1
PICTET GLOBAL THEMATIC OPPORTUNITIES-SIC	Pictet	8,5
PICTET ROBOTICS-SICAV CL I EUR ACC	Pictet	7,1
PICTET DIGITAL-SICAV CL I EUR ACC	Pictet	7,0
PICTET-GLOBAL SUSTAINABLE CREDIT-SICAV C	Pictet	5,1
PICTET SECURITY-SICAV CL I EUR ACC	Pictet	5,0
PICTET-CLEAN ENERGY-IE	Pictet	5,0
PICTET GLOBAL ENVIRONMENTAL OPPORTUNITIE	Pictet	4,0

PRINCIPALI ASSET CLASS

Asset	%
TEMATICO INNOVAZIONE	19,1
MULTI ASSET LOW VOL	15,2
EURO BOND AGGREGATE	12,6
EQUITY GLOBAL	11,5
EURO GOVERNMENT	11,1
TEMATICO AMBIENTE	9,0
GLOBAL CORPORATE	5,1

AREE GEOGRAFICHE

Area	%
USA	50,2
EURO	26,8
EUROPA	7,2
PACIFICO	6,0
ITALIA	5,9
PAESI EMERGENTI	1,1

PRINCIPALI VALUTE

Valuta	%
USD	49,9
EUR	36,7
JPY	4,2
CHF	2,6
GBP	2,6
CAD	1,6
AUD	1,1

Dati di portafoglio al 31/10/2024

Tutti i pesi del portafoglio sono in percentuale sul patrimonio. Le esposizioni azionarie includono l'effetto dei derivati azionari. Le esposizioni obbligazionarie, ad eccezione di YTM e Duration, non includono l'effetto dei derivati. Le esposizioni valutarie includono l'effetto dei derivati Forex. Fonte interna Sella SGR.

L'investimento riguarda l'acquisizione di quote o azioni in un fondo e non in una determinata attività sottostante quali obbligazioni o azioni di una società, che sono solo le attività di proprietà del fondo. Il trattamento fiscale dipende dalla situazione individuale di ciascun cliente e può essere soggetto a modifiche in futuro.

Questa è una comunicazione di marketing.

Si prega di consultare il prospetto dell'OICVM e il documento contenente le informazioni chiave (KID), disponibili in lingua italiana, prima di prendere una decisione finale di investimento. Questi documenti, che descrivono anche i diritti degli investitori, possono essere consultati in qualsiasi momento e gratuitamente sul sito www.sellasgr.it e presso i Collocatori. È inoltre possibile richiederne copia cartacea alla Società di gestione del fondo.

POLITICA DI INVESTIMENTO

Fondo flessibile a scadenza con orizzonte temporale 23/12/2027 che mira alla conservazione del capitale ed al suo graduale accrescimento mediante investimento da un minimo del 10% e fino al massimo del 60% del totale delle attività in OICR (inclusi ETF) che dichiarano di effettuare investimenti in natura azionaria. Con riferimento all'esposizione azionaria, è previsto un accrescimento progressivo e dinamico della stessa nel corso dei 3 anni dell'orizzonte temporale del Fondo. Lo stile di gestione è attivo, senza riferimento ad un benchmark.

CARATTERISTICHE

Classe quota	Classe D
Destinatari	Clientela Retail e Professionale che sottoscrive direttamente con la SGR o tramite intermediari autorizzati al collocamento
Codice ISIN (portatore)	IT0005604977
Tipologia di investimento	Flessibili
Orizzonte temporale e Periodo minimo raccomandato	3 anni. Questo fondo potrebbe non essere indicato per gli investitori che prevedono di ritirare il proprio capitale entro 3 anni ovvero prima della scadenza dell'orizzonte temporale dell'investimento: 23/12/2027
Parametro di riferimento (c.d. Benchmark)	In luogo del benchmark è stata individuata la seguente misura del rischio: Value at Risk (VAR): -5,7% con orizzonte temporale un mese ed intervallo di confidenza del 95%
Destinazione dei proventi	Il prodotto è ad accumulazione dei proventi.
Valorizzazione del fondo (NAV)	Giornaliera
Valuta di denominazione	Euro
Gestori	Luisa Marini, Riccardo Muzio

SOSTENIBILITA'



Prodotto che promuove caratteristiche ESG ai sensi dell'Art.8 del Regolamento SFDR. Per approfondimenti sulla sostenibilità si rimanda al sito www.sellasgr.it.

MODALITA' DI SOTTOSCRIZIONE

Data inizio collocamento	24/09/2024
Periodo di Collocamento	Collocamento in corso fino al 23/12/2024
Durata del prodotto	30/06/2028
Importo minimo di sottoscrizione (PIC)	500 Euro
Importo minimo di sottoscrizione (PAC)	Non previsto
Switch	Consentiti solo in uscita

COSTI

Principali costi a carico del sottoscrittore

Commissione di sottoscrizione	Non prevista
Diritti fissi per ogni operazione di sottoscrizione, rimborso, switch	5 Euro (PIC)

Principali costi a carico del Fondo

Provvigione di gestione annua	1,2%
Commissione di performance	Non prevista
Commissione di collocamento (*)	1,5%

(*) Tale commissione è imputata al prodotto e prelevata in un'unica soluzione al termine del "Periodo di Collocamento" ed è ammortizzata linearmente durante l'arco temporale indicato nel Prospetto. Alla commissione di collocamento è associata una commissione di rimborso: l'Investitore che scelga di rimborsare le proprie quote prima della scadenza del ciclo di investimento del Fondo sarà gravato da una commissione di rimborso max del 1,5 %, integralmente riconosciuta al Fondo, che decresce quotidianamente in funzione del periodo di permanenza nel Fondo. In ogni caso, l'onere complessivo sostenuto da ciascun Investitore non risulterà mai superiore all'aliquota stabilita a titolo di commissione di collocamento. Sono illustrati i principali costi del prodotto. Per il dettaglio completo e per comprendere l'impatto complessivo dei costi sull'importo dell'investimento e sui rendimenti attesi, si rimanda a Prospetto.

BEST Pictet 2028 D

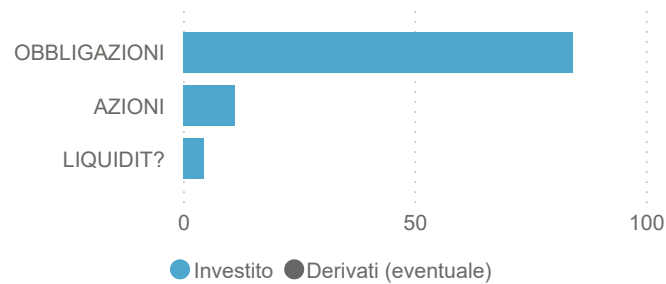
FONDI COMUNI A SCADENZA (IN COLLOCAMENTO)

INFORMAZIONI DI PRODOTTO

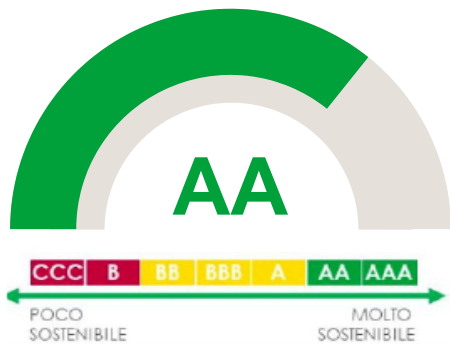
AUM Fondo (€)	22.243.708
AUM Classe (€)	16.678.043
N. titoli portafoglio	96
Modified Duration	1,79
Yield To Maturity (YTM)	2,70

ASSET ALLOCATION

Asset	%
OBBLIGAZIONI	84,2
AZIONI	11,2
LIQUIDIT?	4,5



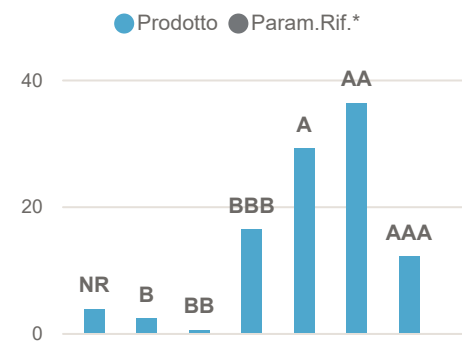
RATING ESG PRODOTTO



RATING ESG PILLAR

	E	S	G
Prodotto	7.2	5.72	6.2
Param.Rif.*	n.p.	n.p.	n.p.

RATING ESG ALLOCAZIONE (%)



RENDIMENTI STORICI (%)

Periodo	Prodotto	Param.Rif.*
---------	----------	-------------

I dati di performance saranno pubblicati al compimento del primo anno di attività del fondo.

ANDAMENTO ULTIMI 12 MESI (Base 100)

I dati di performance saranno pubblicati al compimento del primo anno di attività del fondo.

(*) Param.Rif.= Benchmark

INDICATORE DI RISCHIO



L'indicatore di rischio presuppone che il prodotto sia mantenuto per 3 anni. L'appartenenza del Fondo a questa categoria è dovuta all'esposizione al mercato azionario e obbligazionario internazionale: il Fondo quindi risulta essere principalmente esposto al rischio di tasso, al rischio di cambio e al rischio di investimento sul mercato azionario. Informazioni complete sui rischi sono disponibili nella documentazione d'offerta

RENDIMENTI ANNI SOLARI (%)

I dati di performance saranno pubblicati al compimento del primo anno solare intero di attività del fondo.

I rendimenti passati non sono indicativi di quelli futuri. Dati di portafoglio e performance, espressi in percentuale, al 31/10/2024 . Fonte interna Sella SGR

BEST Pictet 2028 D

FONDI COMUNI A SCADENZA (IN COLLOCAMENTO)

AREE GEOGRAFICHE

Area	%
EURO	39,3
ITALIA	25,4
USA	17,2
EUROPA	6,1
PACIFICO	2,2
PAESI EMERGENTI	0,1

PRINCIPALI PAESI

Paese	%
ITALIA	25,4
FRANCIA	17,7
STATI UNITI	16,9
SPAGNA	8,4
GERMANIA	6,9
BELGIO	3,9
REGNO UNITO	3,0

PRINCIPALI SETTORI

Settore	%
FINANZA	24,8
OBBL. GOV./SOVR.	21,5
CONSUMI NON CICLICI	11,9
CONSUMI CICLICI	7,6
UTILITÀ	6,6
INDUSTRIA	4,8
COMUNICAZIONI	4,4

PRINCIPALI VALUTE

Valuta	%
EUR	89,65
USD	8,29
JPY	0,59
GBP	0,40
CAD	0,32
CHF	0,26
AUD	0,19

PRINCIPALI TITOLI

Titolo	%
PICTET GLOBAL THEMATIC OPPORTUNITIES-SIC	2,4
ARVAL SERV LEASE 4,125% 2023-13/04/2026	1,9
BTPS 3,450% 2024-15/07/2027	1,8
ATLANTIA 4,375% 2010/16.09.2025	1,8
BTP 3,200% 2024-28/01/2026	1,8
INTESA SAN PAOLO 2,855% 2015/23.04.20125	1,8
BANCO BPM SPA 1,75% 2019/28.01.2025	1,8
SPAIN BONOS 2,500% 2024-31/05/2027	1,8
BPCE SA 2.875% 2016/22.04.2026	1,8
BNP PARIBAS 1,25% 2018/19.03.2025	1,8

Dati di portafoglio al 31/10/2024

Tutti i pesi del portafoglio sono in percentuale sul patrimonio. Le esposizioni azionarie includono l'effetto dei derivati azionari. Le esposizioni obbligazionarie, ad eccezione di YTM e Duration, non includono l'effetto dei derivati. Le esposizioni valutarie includono l'effetto dei derivati Forex. Fonte interna Sella SGR.

L'investimento riguarda l'acquisizione di quote o azioni in un fondo e non in una determinata attività sottostante quali obbligazioni o azioni di una società, che sono solo le attività di proprietà del fondo. Il trattamento fiscale dipende dalla situazione individuale di ciascun cliente e può essere soggetto a modifiche in futuro.

Questa è una comunicazione di marketing.

Si prega di consultare il prospetto dell'OICVM e il documento contenente le informazioni chiave (KID), disponibili in lingua italiana, prima di prendere una decisione finale di investimento. Questi documenti, che descrivono anche i diritti degli investitori, possono essere consultati in qualsiasi momento e gratuitamente sul sito www.sellasgr.it e presso i Collocatori. È inoltre possibile richiederne copia cartacea alla Società di gestione del fondo.

BEST Pictet 2028 E

FONDI COMUNI A SCADENZA (IN COLLOCAMENTO)

POLITICA DI INVESTIMENTO

Fondo flessibile a scadenza con orizzonte temporale 23/12/2027 che mira alla conservazione del capitale ed al suo graduale accrescimento mediante investimento da un minimo del 10% e fino al massimo del 60% del totale delle attività in OICR (inclusi ETF) che dichiarano di effettuare investimenti in natura azionaria. Con riferimento all'esposizione azionaria, è previsto un accrescimento progressivo e dinamico della stessa nel corso dei 3 anni dell'orizzonte temporale del Fondo. Lo stile di gestione è attivo, senza riferimento ad un benchmark.

CARATTERISTICHE

Classe quota	Classe E
Destinatari	Clientela Retail e Professionale che sottoscrive direttamente con la SGR o tramite intermediari autorizzati al collocamento
Codice ISIN (portatore)	IT0005604993
Tipologia di investimento	Flessibili
Orizzonte temporale e Periodo minimo raccomandato	3 anni. Questo fondo potrebbe non essere indicato per gli investitori che prevedono di ritirare il proprio capitale entro 3 anni ovvero prima della scadenza dell'orizzonte temporale dell'investimento: 23/12/2027
Parametro di riferimento (c.d. Benchmark)	In luogo del benchmark è stata individuata la seguente misura del rischio: Value at Risk (VAR): -5,7% con orizzonte temporale un mese ed intervallo di confidenza del 95%
Destinazione dei proventi	Il prodotto è ad accumulazione dei proventi.
Valorizzazione del fondo (NAV)	Giornaliera
Valuta di denominazione	Euro
Gestori	Luisa Marini, Riccardo Muzio

SOSTENIBILITA'



Prodotto che promuove caratteristiche ESG ai sensi dell'Art.8 del Regolamento SFDR. Per approfondimenti sulla sostenibilità si rimanda al sito www.sellasgr.it.

MODALITA' DI SOTTOSCRIZIONE

Data inizio collocamento	24/09/2024
Periodo di Collocamento	Collocamento in corso fino al 23/12/2024
Durata del prodotto	30/06/2028
Importo minimo di sottoscrizione (PIC)	500 Euro
Importo minimo di sottoscrizione (PAC)	Non previsto
Switch	Consentiti solo in uscita

COSTI

Principali costi a carico del sottoscrittore

Commissione di sottoscrizione	Non prevista
Diritti fissi per ogni operazione di sottoscrizione, rimborso, switch	5 Euro (PIC)

Principali costi a carico del Fondo

Provvigione di gestione annua	1,75%
Commissione di performance	Non prevista

Sono illustrati i principali costi del prodotto. Per il dettaglio completo e per comprendere l'impatto complessivo dei costi sull'importo dell'investimento e sui rendimenti attesi, si rimanda a Prospetto.

BEST Pictet 2028 E

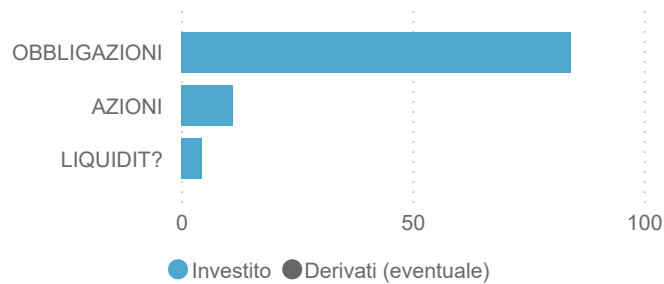
FONDI COMUNI A SCADENZA (IN COLLOCAMENTO)

INFORMAZIONI DI PRODOTTO

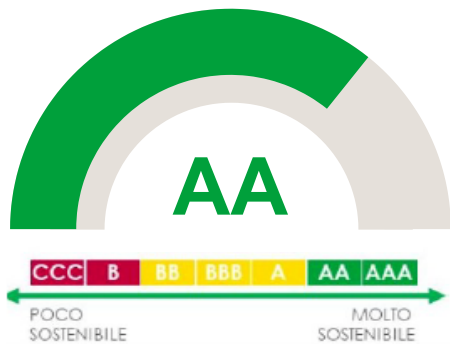
AUM Fondo (€)	22.243.708
AUM Classe (€)	5.565.666
N. titoli portafoglio	96
Modified Duration	1,79
Yield To Maturity (YTM)	2,70

ASSET ALLOCATION

Asset	%
OBBLIGAZIONI	84,2
AZIONI	11,2
LIQUIDIT?	4,5



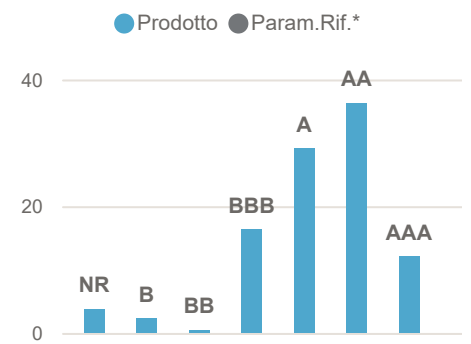
RATING ESG PRODOTTO



RATING ESG PILLAR

	E	S	G
Prodotto	7.2	5.72	6.2
Param.Rif.*	n.p.	n.p.	n.p.

RATING ESG ALLOCAZIONE (%)



RENDIMENTI STORICI (%)

Periodo	Prodotto	Param.Rif.*
---------	----------	-------------

I dati di performance saranno pubblicati al compimento del primo anno di attività del fondo.

ANDAMENTO ULTIMI 12 MESI (Base 100)

I dati di performance saranno pubblicati al compimento del primo anno di attività del fondo.

(*) Param.Rif.= Benchmark

INDICATORE DI RISCHIO



L'indicatore di rischio presuppone che il prodotto sia mantenuto per 3 anni. L'appartenenza del Fondo a questa categoria è dovuta all'esposizione al mercato azionario e obbligazionario internazionale: il Fondo quindi risulta essere principalmente esposto al rischio di tasso, al rischio di cambio e al rischio di investimento sul mercato azionario. Informazioni complete sui rischi sono disponibili nella documentazione d'offerta

RENDIMENTI ANNI SOLARI (%)

I dati di performance saranno pubblicati al compimento del primo anno solare intero di attività del fondo.

I rendimenti passati non sono indicativi di quelli futuri. Dati di portafoglio e performance, espressi in percentuale, al 31/10/2024. Fonte interna Sella SGR

BEST Pictet 2028 E

FONDI COMUNI A SCADENZA (IN COLLOCAMENTO)

AREE GEOGRAFICHE

Area	%
EURO	39,3
ITALIA	25,4
USA	17,2
EUROPA	6,1
PACIFICO	2,2
PAESI EMERGENTI	0,1

PRINCIPALI PAESI

Paese	%
ITALIA	25,4
FRANCIA	17,7
STATI UNITI	16,9
SPAGNA	8,4
GERMANIA	6,9
BELGIO	3,9
REGNO UNITO	3,0

PRINCIPALI SETTORI

Settore	%
FINANZA	24,8
OBBL. GOV./SOVR.	21,5
CONSUMI NON CICLICI	11,9
CONSUMI CICLICI	7,6
UTILITÀ	6,6
INDUSTRIA	4,8
COMUNICAZIONI	4,4

PRINCIPALI VALUTE

Valuta	%
EUR	89,65
USD	8,29
JPY	0,59
GBP	0,40
CAD	0,32
CHF	0,26
AUD	0,19

PRINCIPALI TITOLI

Titolo	%
PICTET GLOBAL THEMATIC OPPORTUNITIES-SIC	2,4
ARVAL SERV LEASE 4,125% 2023-13/04/2026	1,9
BTPS 3,450% 2024-15/07/2027	1,8
ATLANTIA 4,375% 2010/16.09.2025	1,8
BTP 3,200% 2024-28/01/2026	1,8
INTESA SAN PAOLO 2,855% 2015/23.04.20125	1,8
BANCO BPM SPA 1,75% 2019/28.01.2025	1,8
SPAIN BONOS 2,500% 2024-31/05/2027	1,8
BPCE SA 2.875% 2016/22.04.2026	1,8
BNP PARIBAS 1,25% 2018/19.03.2025	1,8

Dati di portafoglio al 31/10/2024

Tutti i pesi del portafoglio sono in percentuale sul patrimonio. Le esposizioni azionarie includono l'effetto dei derivati azionari. Le esposizioni obbligazionarie, ad eccezione di YTM e Duration, non includono l'effetto dei derivati. Le esposizioni valutarie includono l'effetto dei derivati Forex. Fonte interna Sella SGR.

L'investimento riguarda l'acquisizione di quote o azioni in un fondo e non in una determinata attività sottostante quali obbligazioni o azioni di una società, che sono solo le attività di proprietà del fondo. Il trattamento fiscale dipende dalla situazione individuale di ciascun cliente e può essere soggetto a modifiche in futuro.

Questa è una comunicazione di marketing.

Si prega di consultare il prospetto dell'OICVM e il documento contenente le informazioni chiave (KID), disponibili in lingua italiana, prima di prendere una decisione finale di investimento. Questi documenti, che descrivono anche i diritti degli investitori, possono essere consultati in qualsiasi momento e gratuitamente sul sito www.sellasgr.it e presso i Collocatori. È inoltre possibile richiederne copia cartacea alla Società di gestione del fondo.

POLITICA DI INVESTIMENTO

Comparto azionario specializzato nell'investimento nelle aree emergenti che mira ad un incremento del valore dei capitali conferiti mediante investimenti verso OICR azionari e flessibili, che dichiarano di investire in qualsiasi valuta sui mercati emergenti. Fino al 30% del totale attività in titoli di debito, espressi in euro, in dollari statunitensi o in divise dei Paesi emergenti. Lo stile di gestione è attivo, con un significativo livello di scostamento rispetto al benchmark.

CARATTERISTICHE

Classe quota	Classe A
Destinatari	Clientela Retail e Professionale che sottoscrive direttamente con la SGR o tramite intermediari autorizzati al collocamento
Codice ISIN (portatore)	IT0004881345
Tipologia di investimento	Azionari Paesi Emergenti
Orizzonte temporale	5 anni
Parametro di riferimento (c.d. Benchmark)	95% Bloomberg Emerging Markets Large & Mid Cap Net Return in EUR; 5% Bloomberg Euro TSYBills 03 Months Index Total Return
Destinazione dei proventi	Il prodotto è ad accumulazione dei proventi.
Valorizzazione del fondo (NAV)	Giornaliera
Valuta di denominazione	Euro
Gestori	Alessandro Ciaccio, Riccardo Muzio

SOSTENIBILITA'



Prodotto che promuove caratteristiche ESG ai sensi dell'Art.8 del Regolamento SFDR. Per approfondimenti sulla sostenibilità si rimanda al sito www.sellasgr.it.

MODALITA' DI SOTTOSCRIZIONE

Data inizio collocamento	14/01/2013
Periodo di Collocamento	Collocamento in corso
Durata del prodotto	31/12/2050
Importo minimo di sottoscrizione (PIC)	500 Euro
Importo minimo di sottoscrizione (PAC)	50 Euro o multipli
Switch	Consentiti sia in entrata che in uscita

COSTI

Principali costi a carico del sottoscrittore	
Commissione di sottoscrizione	2,5%
Diritti fissi per ogni operazione di sottoscrizione, rimborso, switch	3 Euro (PIC) 0,75 Euro (PAC)
Principali costi a carico del Fondo	
Provvigione di gestione annua	1,7%
Commissione di performance	20% dell'overperformance rispetto al benchmark

Sono illustrati i principali costi del prodotto. Per il dettaglio completo e per comprendere l'impatto complessivo dei costi sull'importo dell'investimento e sui rendimenti attesi, si rimanda a Prospetto.

Azionario Paesi Emergenti A

TOP FUNDS SELECTION

INFORMAZIONI DI PRODOTTO

AUM Fondo (€)	28.023.373
AUM Classe (€)	27.429.746
N. titoli portafoglio	1,169K

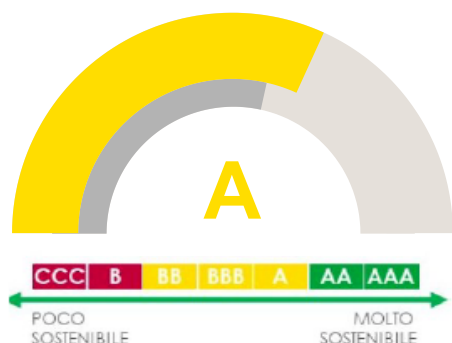
ASSET ALLOCATION

CASH/ALTRO	3,3
EQUITY	96,7
TOTALE ASSET	100,0

PRINCIPALI MANAGER

Amundi	8,8
East Capital	9,0
Lyxor	9,0
Nordea	8,1
Polar Capital	10,0
Robeco	9,3
RWC	9,8

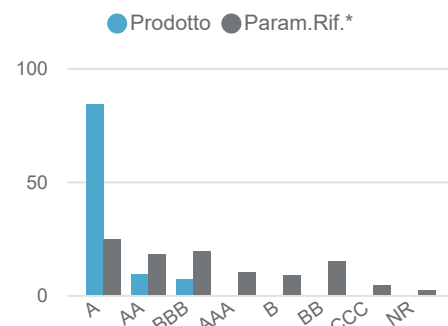
RATING ESG PRODOTTO



RATING ESG PILLAR

	E	S	G
Prodotto	5.71	5.3	5.07
Param.Rif.*	5.74	5.22	4.83

RATING ESG ALLOCAZIONE (%)



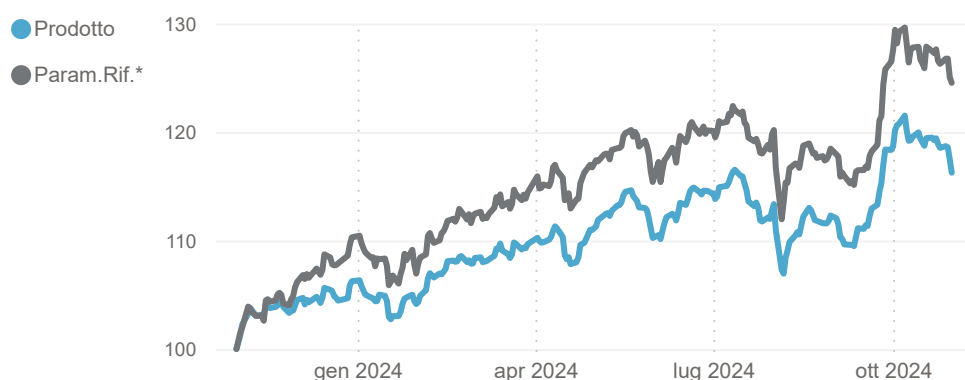
RENDIMENTI STORICI (%)

Periodo	Prodotto	Param.Rif.*
3 ANNI	-9,09	13,54
1 ANNO	16,25	24,53
5 ANNI	-0,08	25,65
10 ANNI	16,28	64,01

Nel '13-'22 la politica di investim. era diversa

(*) Param.Rif.= Benchmark

ANDAMENTO ULTIMI 12 MESI (Base 100)

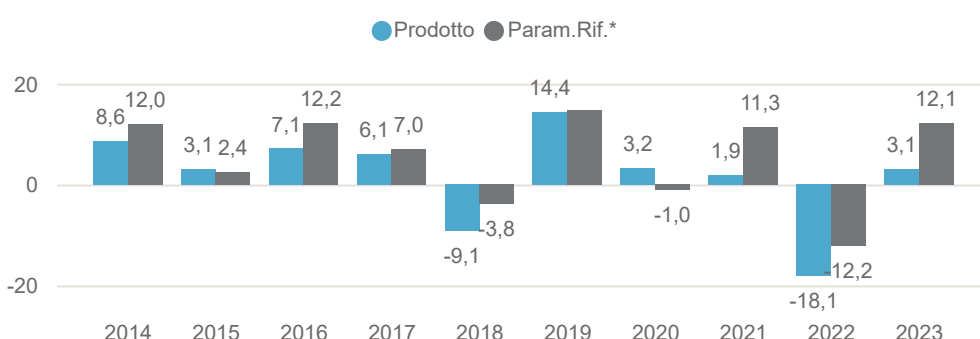


INDICATORE DI RISCHIO



L'indicatore di rischio presuppone che il prodotto sia mantenuto per 5 anni. L'appartenenza del Comparto a questa categoria è dovuta all'esposizione ai mercati azionari emergenti: il Comparto quindi risulta essere principalmente esposto al rischio cambio e al rischio di investimento sul mercato azionario. Informazioni complete sui rischi sono disponibili nella documentazione d'offerta

RENDIMENTI ANNI SOLARI (%)



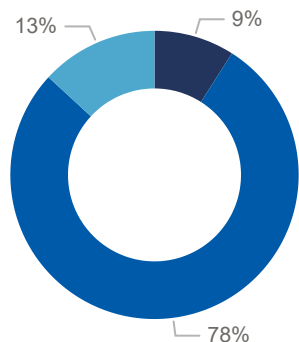
I rendimenti passati non sono indicativi di quelli futuri. Dati di portafoglio e performance, espressi in percentuale, al 31/10/2024. Fonte interna Sella SGR

Azionario Paesi Emergenti A

TOP FUNDS SELECTION

ALLOCAZIONE SFDR

OICR: ● Art. 9 ● Art. 8 ● n.d.



PRINCIPALI OICR E ETF

OICR/ETF	Gestore	%
PO EM MKT EUR-I-ACC	Polar Capital	10,0
RWC FUNDS GLOBAL EMERGING MARKETS FUND-S	RWC	9,8
ROBECO EMERGING CONS EQTS-IE	Robeco	9,3
EAST CAPITAL EMERGING ASIA-SICAV CL P EU	East Capital	9,0
AMUN MSCI EM ESG BROAD CTB	Lyxor	9,0
AMUNDI MSCI EM ASIA SRI PAB - ETF	Amundi	8,8
NORDEA 1-STABLE EMMK EQ-BIE	Nordea	8,1
HERMES GLOBAL EMERGING MARKETS FUND-VCIC	Hermes Investm...	8,0
JPM F- EMR MK SS EQ-I EUR A	JP Morgan	7,9
GEMEQUITY CO CL I ACC	Gemway	7,8

PRINCIPALI ASSET CLASS

Asset	%
EQUITY GLOBAL EMERGING	76,4
ETF EQUITY EMERGING	20,3

AREE GEOGRAFICHE

Area	%
PAESI EMERGENTI	96,2
EURO	0,2
EUROPA	0,1
PACIFICO	0,1
USA	0,0

PRINCIPALI VALUTE

Valuta	%
INR	18,3
HKD	17,5
TWD	15,8
CNY	14,6
KRW	7,7
SAR	4,0
BRL	3,6

Dati di portafoglio al 31/10/2024

Tutti i pesi del portafoglio sono in percentuale sul patrimonio. Le esposizioni azionarie includono l'effetto dei derivati azionari. Le esposizioni obbligazionarie, ad eccezione di YTM e Duration, non includono l'effetto dei derivati. Le esposizioni valutarie includono l'effetto dei derivati Forex. Fonte interna Sella SGR.

L'investimento riguarda l'acquisizione di quote o azioni in un fondo e non in una determinata attività sottostante quali obbligazioni o azioni di una società, che sono solo le attività di proprietà del fondo. Il trattamento fiscale dipende dalla situazione individuale di ciascun cliente e può essere soggetto a modifiche in futuro.

Questa è una comunicazione di marketing.

Si prega di consultare il prospetto dell'OICVM e il documento contenente le informazioni chiave (KID), disponibili in lingua italiana, prima di prendere una decisione finale di investimento. Questi documenti, che descrivono anche i diritti degli investitori, possono essere consultati in qualsiasi momento e gratuitamente sul sito www.sellasgr.it e presso i Collocatori. È inoltre possibile richiederne copia cartacea alla Società di gestione del fondo.

POLITICA DI INVESTIMENTO

Comparto azionario specializzato nell'investimento nelle aree emergenti che mira ad un incremento del valore dei capitali conferiti mediante investimenti verso OICR azionari e flessibili, che dichiarano di investire in qualsiasi valuta sui mercati emergenti. Fino al 30% del totale attività in titoli di debito, espressi in euro, in dollari statunitensi o in divise dei Paesi emergenti. Lo stile di gestione è attivo, con un significativo livello di scostamento rispetto al benchmark.

CARATTERISTICHE

Classe quota	Classe C
Destinatari	Clientela Retail che opera in execution only, Clientela Professionale, Enti previdenziali e/o assistenziali, Fondazioni di emanazione bancaria, Onlus, altre Società di capitali ivi incluse le cooperative
Codice ISIN (portatore)	IT0004941776
Tipologia di investimento	Azionari Paesi Emergenti
Orizzonte temporale	5 anni
Parametro di riferimento (c.d. Benchmark)	95% Bloomberg Emerging Markets Large & Mid Cap Net Return in EUR; 5% Bloomberg Euro TSYBills 03 Months Index Total Return
Destinazione dei proventi	Il prodotto è ad accumulazione dei proventi.
Valorizzazione del fondo (NAV)	Giornaliera
Valuta di denominazione	Euro
Gestori	Alessandro Ciaccio, Riccardo Muzio

SOSTENIBILITA'



Prodotto che promuove caratteristiche ESG ai sensi dell'Art.8 del Regolamento SFDR. Per approfondimenti sulla sostenibilità si rimanda al sito www.sellasgr.it.

MODALITA' DI SOTTOSCRIZIONE

Data inizio collocamento	16/09/2013
Periodo di Collocamento	Collocamento in corso
Durata del prodotto	31/12/2050
Importo minimo di sottoscrizione (PIC)	500 Euro
Importo minimo di sottoscrizione (PAC)	50 Euro o multipli
Switch	Consentiti sia in entrata che in uscita

COSTI

Principali costi a carico del sottoscrittore	
Commissione di sottoscrizione	2,5%
Diritti fissi per ogni operazione di sottoscrizione, rimborso, switch	3 Euro (PIC) 0,75 Euro (PAC)
Principali costi a carico del Fondo	
Provvigione di gestione annua	0,6%
Commissione di performance	20% dell'overperformance rispetto al benchmark

Sono illustrati i principali costi del prodotto. Per il dettaglio completo e per comprendere l'impatto complessivo dei costi sull'importo dell'investimento e sui rendimenti attesi, si rimanda a Prospetto.

Azionario Paesi Emergenti C

TOP FUNDS SELECTION

INFORMAZIONI DI PRODOTTO

AUM Fondo (€)	28.023.373
AUM Classe (€)	593.627
N. titoli portafoglio	1,169K

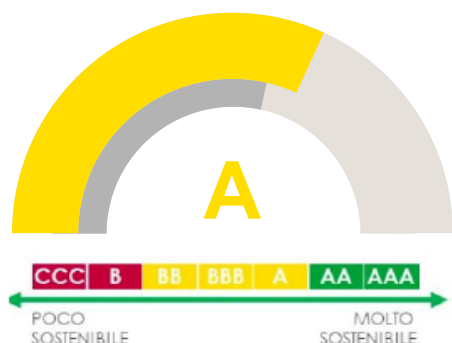
ASSET ALLOCATION

CASH/ALTRO	3,3
EQUITY	96,7
TOTALE ASSET	100,0

PRINCIPALI MANAGER

Amundi	8,8
East Capital	9,0
Lyxor	9,0
Nordea	8,1
Polar Capital	10,0
Robeco	9,3
RWC	9,8

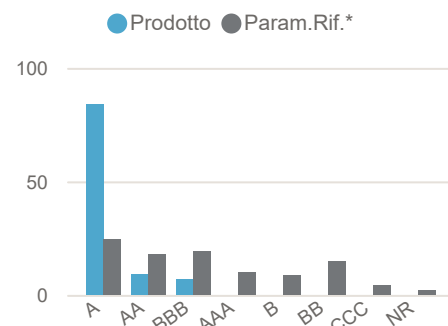
RATING ESG PRODOTTO



RATING ESG PILLAR

	E	S	G
Prodotto	5.71	5.3	5.07
Param.Rif.*	5.74	5.22	4.83

RATING ESG ALLOCAZIONE (%)



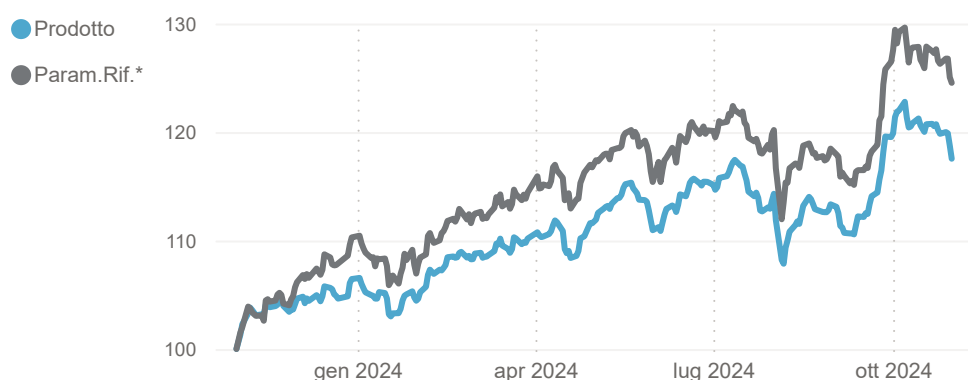
RENDIMENTI STORICI (%)

Periodo	Prodotto	Param.Rif.*
3 ANNI	-5,95	13,54
1 ANNO	17,54	24,53
5 ANNI	5,37	25,65
10 ANNI	28,92	64,01

Nel '13-'22 la politica di investim. era diversa

(*) Param.Rif.= Benchmark

ANDAMENTO ULTIMI 12 MESI (Base 100)

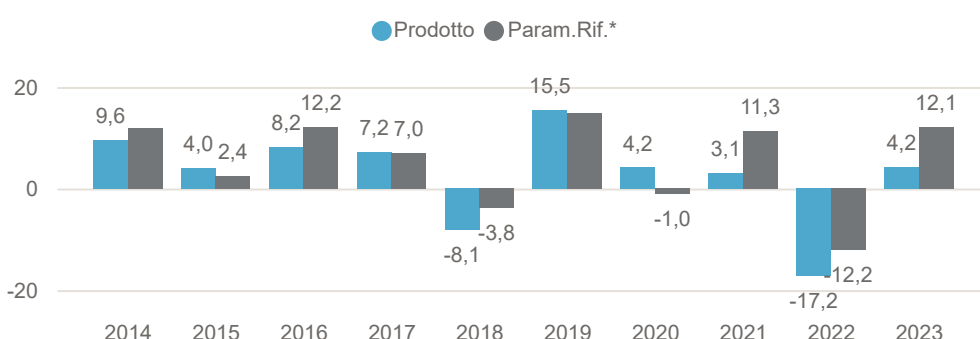


INDICATORE DI RISCHIO



L'indicatore di rischio presuppone che il prodotto sia mantenuto per 5 anni. L'appartenenza del Comparto a questa categoria è dovuta all'esposizione ai mercati azionari emergenti: il Comparto quindi risulta essere principalmente esposto al rischio cambio e al rischio di investimento sul mercato azionario. Informazioni complete sui rischi sono disponibili nella documentazione d'offerta

RENDIMENTI ANNI SOLARI (%)



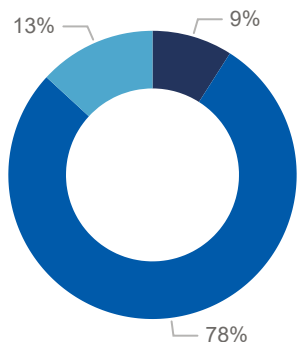
I rendimenti passati non sono indicativi di quelli futuri. Dati di portafoglio e performance, espressi in percentuale, al 31/10/2024. Fonte interna Sella SGR

Azionario Paesi Emergenti C

TOP FUNDS SELECTION

ALLOCAZIONE SFDR

OICR: ● Art. 9 ● Art. 8 ● n.d.



PRINCIPALI OICR E ETF

OICR/ETF	Gestore	%
PO EM MKT EUR-I-ACC	Polar Capital	10,0
RWC FUNDS GLOBAL EMERGING MARKETS FUND-S	RWC	9,8
ROBECO EMERGING CONS EQTS-IE	Robeco	9,3
EAST CAPITAL EMERGING ASIA-SICAV CL P EU	East Capital	9,0
AMUN MSCI EM ESG BROAD CTB	Lyxor	9,0
AMUNDI MSCI EM ASIA SRI PAB - ETF	Amundi	8,8
NORDEA 1-STABLE EMMK EQ-BIE	Nordea	8,1
HERMES GLOBAL EMERGING MARKETS FUND-VCIC	Hermes Investm...	8,0
JPM F- EMR MK SS EQ-I EUR A	JP Morgan	7,9
GEMEQUITY CO CL I ACC	Gemway	7,8

PRINCIPALI ASSET CLASS

Asset	%
EQUITY GLOBAL EMERGING	76,4
ETF EQUITY EMERGING	20,3

AREE GEOGRAFICHE

Area	%
PAESI EMERGENTI	96,2
EURO	0,2
EUROPA	0,1
PACIFICO	0,1
USA	0,0

PRINCIPALI VALUTE

Valuta	%
INR	18,3
HKD	17,5
TWD	15,8
CNY	14,6
KRW	7,7
SAR	4,0
BRL	3,6

Dati di portafoglio al 31/10/2024

Tutti i pesi del portafoglio sono in percentuale sul patrimonio. Le esposizioni azionarie includono l'effetto dei derivati azionari. Le esposizioni obbligazionarie, ad eccezione di YTM e Duration, non includono l'effetto dei derivati. Le esposizioni valutarie includono l'effetto dei derivati Forex. Fonte interna Sella SGR.

L'investimento riguarda l'acquisizione di quote o azioni in un fondo e non in una determinata attività sottostante quali obbligazioni o azioni di una società, che sono solo le attività di proprietà del fondo. Il trattamento fiscale dipende dalla situazione individuale di ciascun cliente e può essere soggetto a modifiche in futuro.

Questa è una comunicazione di marketing.

Si prega di consultare il prospetto dell'OICVM e il documento contenente le informazioni chiave (KID), disponibili in lingua italiana, prima di prendere una decisione finale di investimento. Questi documenti, che descrivono anche i diritti degli investitori, possono essere consultati in qualsiasi momento e gratuitamente sul sito www.sellasgr.it e presso i Collocatori. È inoltre possibile richiederne copia cartacea alla Società di gestione del fondo.

POLITICA DI INVESTIMENTO

Comparto azionario che mira ad un incremento del valore dei capitali conferiti mediante l'investimento principale in OICR azionari, che investono in qualsiasi valuta sui mercati internazionali. Investe fino al 30% del totale delle attività in OICR di natura obbligazionaria, monetaria, flessibile nonché in depositi bancari. Lo stile di gestione è attivo, con un rilevante livello di scostamento rispetto al benchmark. Lo 0,20% su base annua del valore complessivo netto del prodotto viene devoluto alla Fondazione Umberto Veronesi.

CARATTERISTICHE

Classe quota	Classe A
Destinatari	Clientela Retail e Professionale che sottoscrive direttamente con la SGR o tramite intermediari autorizzati al collocamento
Codice ISIN (portatore)	IT0005413007
Tipologia di investimento	Azionari Internazionali
Orizzonte temporale	5 anni
Parametro di riferimento (c.d. Benchmark)	95% Bloomberg Developed Markets Large & Mid Cap Net Return in EUR; 5% Bloomberg Euro TSYBills 0-3 Months
Destinazione dei proventi	Il prodotto è ad accumulazione dei proventi.
Valorizzazione del fondo (NAV)	Giornaliera
Valuta di denominazione	Euro
Gestori	Emilio Pappalardo,

SOSTENIBILITA'

8

Prodotto che promuove caratteristiche ESG ai sensi dell'Art.8 del Regolamento SFDR. Per approfondimenti sulla sostenibilità si rimanda al sito www.sellasgr.it.

MODALITA' DI SOTTOSCRIZIONE

Data inizio collocamento	16/06/2020
Periodo di Collocamento	Collocamento in corso
Durata del prodotto	31/12/2050
Importo minimo di sottoscrizione (PIC)	500 Euro
Importo minimo di sottoscrizione (PAC)	50 Euro o multipli
Switch	Consentiti sia in entrata che in uscita

COSTI

Principali costi a carico del sottoscrittore	
Commissione di sottoscrizione	2,5%
Diritti fissi per ogni operazione di sottoscrizione, rimborso, switch	3 Euro (PIC) 0,75 Euro (PAC)
Principali costi a carico del Fondo	
Provvigione di gestione annua	1,5%
Commissione di performance	Non prevista

Sono illustrati i principali costi del prodotto. Per il dettaglio completo e per comprendere l'impatto complessivo dei costi sull'importo dell'investimento e sui rendimenti attesi, si rimanda a Prospetto.

iCARE A

TOP FUNDS SELECTION

INFORMAZIONI DI PRODOTTO

AUM Fondo (€)	136.984.887
AUM Classe (€)	122.892.583
N. titoli portafoglio	1,321K

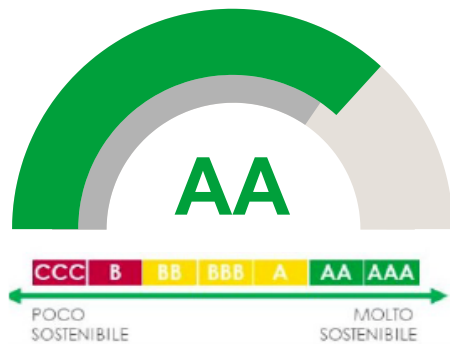
ASSET ALLOCATION

CASH/ALTRO	-0,5
EQUITY	100,5
TOTALE ASSET	100,0

PRINCIPALI MANAGER

Candriam	13,0
CPR	8,2
Fidelity	9,7
Goldman Sachs	7,1
Nordea	16,2
Robeco	9,1
Schroders	12,5

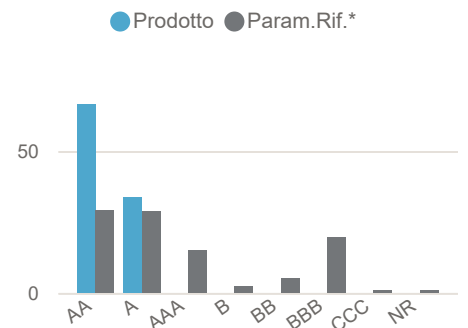
RATING ESG PRODOTTO



RATING ESG PILLAR

	E	S	G
Prodotto	6.23	5.45	6.06
Param.Rif.*	6.7	5.3	5.77

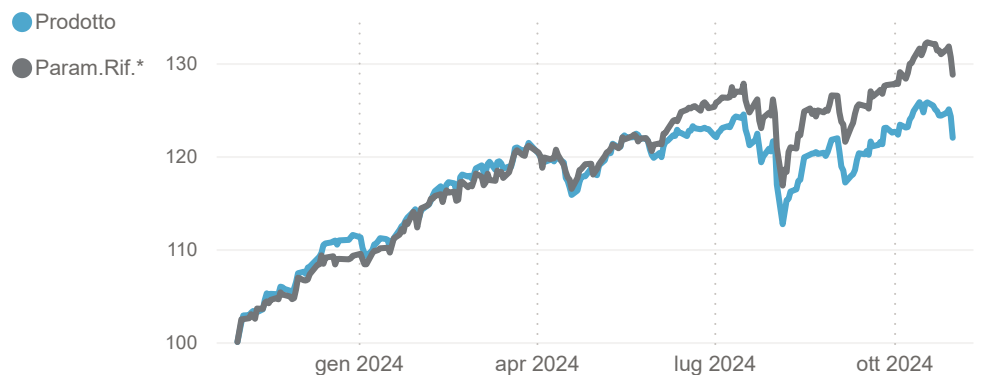
RATING ESG ALLOCAZIONE (%)



RENDIMENTI STORICI (%)

Periodo	Prodotto	Param.Rif.*
3 ANNI	-2,96	26,42
1 ANNO	21,96	28,74

ANDAMENTO ULTIMI 12 MESI (Base 100)



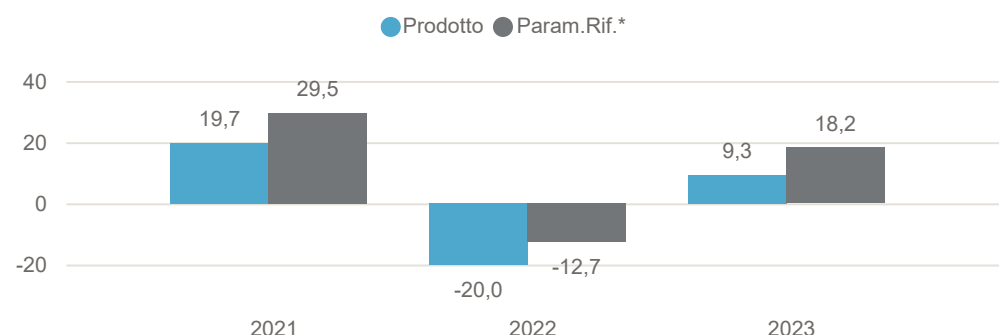
(*) Param.Rif.= Benchmark

INDICATORE DI RISCHIO



L'indicatore di rischio presuppone che il prodotto sia mantenuto per 5 anni. L'appartenenza del Comparto a questa categoria è dovuta all'esposizione al mercato azionario internazionale: il Comparto quindi risulta essere principalmente esposto al rischio cambio e al rischio di investimento sul mercato azionario. Informazioni complete sui rischi sono disponibili nella documentazione d'offerta

RENDIMENTI ANNI SOLARI (%)



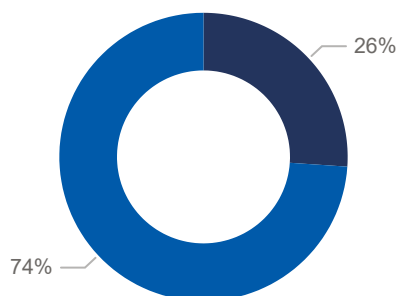
I rendimenti passati non sono indicativi di quelli futuri. Dati di portafoglio e performance, espressi in percentuale, al 31/10/2024. Fonte interna Sella SGR

iCARE A

TOP FUNDS SELECTION

ALLOCAZIONE SFDR

OICR: ● Art. 9 ● Art. 8 ● n.d.



PRINCIPALI OICR E ETF

OICR/ETF	Gestore	%
SCHRODER GLOB SUST GROWTH	Schroders	9,9
FID GL DEMOGR YC	Fidelity	9,7
NORDEA 1 GLOBAL CLIMATE AND ENVIRONMENT	Nordea	9,1
CANDRIAM EQUITIES L ROBOTICS & INNOVATIV	Candriam	7,6
ROBECO NEW WORLD FINANCIALS EQUITIES-SIC	Robeco	7,2
GS GL MIL EQ IC	Goldman Sachs	7,1
NORDEA 1 GLBL DIVS ENGT-BI E	Nordea	7,0
LO FUNDS GOLDN AGE EUR NA	Lombard Odier	6,2
PICTET DIGITAL-SICAV CL I EUR ACC	Pictet	5,8
CANDRIAM EQUITIES L ONCOLOGY IMPACT-SICA	Candriam	5,4

PRINCIPALI ASSET CLASS

Asset	%
TEMATICO DEMOGRAFICI e ...	23,0
TEMATICO INNOVAZIONE	21,2
TEMATICO AMBIENTE	20,1
TEMATICO SOCIAL	17,7
EQUITY GLOBAL	9,9
TEMATICO SALUTE	8,5

AREE GEOGRAFICHE

Area	%
USA	76,3
EURO	7,8
PACIFICO	7,7
EUROPA	7,6
ITALIA	0,6
PAESI EMERGENTI	0,5

PRINCIPALI VALUTE

Valuta	%
USD	74,2
EUR	7,3
JPY	5,3
GBP	3,6
CAD	2,9
CHF	2,3
AUD	1,7

Dati di portafoglio al 31/10/2024

Tutti i pesi del portafoglio sono in percentuale sul patrimonio. Le esposizioni azionarie includono l'effetto dei derivati azionari. Le esposizioni obbligazionarie, ad eccezione di YTM e Duration, non includono l'effetto dei derivati. Le esposizioni valutarie includono l'effetto dei derivati Forex. Fonte interna Sella SGR.

L'investimento riguarda l'acquisizione di quote o azioni in un fondo e non in una determinata attività sottostante quali obbligazioni o azioni di una società, che sono solo le attività di proprietà del fondo. Il trattamento fiscale dipende dalla situazione individuale di ciascun cliente e può essere soggetto a modifiche in futuro.

Questa è una comunicazione di marketing.

Si prega di consultare il prospetto dell'OICVM e il documento contenente le informazioni chiave (KID), disponibili in lingua italiana, prima di prendere una decisione finale di investimento. Questi documenti, che descrivono anche i diritti degli investitori, possono essere consultati in qualsiasi momento e gratuitamente sul sito www.sellasgr.it e presso i Collocatori. È inoltre possibile richiederne copia cartacea alla Società di gestione del fondo.

POLITICA DI INVESTIMENTO

Comparto azionario che mira ad un incremento del valore dei capitali conferiti mediante l'investimento principale in OICR azionari, che investono in qualsiasi valuta sui mercati internazionali. Investe fino al 30% del totale delle attività in OICR di natura obbligazionaria, monetaria, flessibile nonché in depositi bancari. Lo stile di gestione è attivo, con un rilevante livello di scostamento rispetto al benchmark. Lo 0,20% su base annua del valore complessivo netto del prodotto viene devoluto alla Fondazione Umberto Veronesi.

CARATTERISTICHE

Classe quota	Classe C
Destinatari	Clientela Retail che opera in execution only, Clientela Professionale, Enti previdenziali e/o assistenziali, Fondazioni di emanazione bancaria, Onlus, altre Società di capitali ivi incluse le cooperative
Codice ISIN (portatore)	IT0005413023
Tipologia di investimento	Azionari Internazionali
Orizzonte temporale	5 anni
Parametro di riferimento (c.d. Benchmark)	95% Bloomberg Developed Markets Large & Mid Cap Net Return in EUR; 5% Bloomberg Euro TSYBills 0-3 Months
Destinazione dei proventi	Il prodotto è ad accumulazione dei proventi.
Valorizzazione del fondo (NAV)	Giornaliera
Valuta di denominazione	Euro
Gestori	Emilio Pappalardo,

SOSTENIBILITA'



Prodotto che promuove caratteristiche ESG ai sensi dell'Art.8 del Regolamento SFDR. Per approfondimenti sulla sostenibilità si rimanda al sito www.sellasgr.it.

MODALITA' DI SOTTOSCRIZIONE

Data inizio collocamento	16/06/2020
Periodo di Collocamento	Collocamento in corso
Durata del prodotto	31/12/2050
Importo minimo di sottoscrizione (PIC)	500 Euro
Importo minimo di sottoscrizione (PAC)	50 Euro o multipli
Switch	Consentiti sia in entrata che in uscita

COSTI

Principali costi a carico del sottoscrittore	
Commissione di sottoscrizione	2,5%
Diritti fissi per ogni operazione di sottoscrizione, rimborso, switch	3 Euro (PIC) 0,75 Euro (PAC)
Principali costi a carico del Fondo	
Provvigione di gestione annua	0,7%
Commissione di performance	Non prevista

Sono illustrati i principali costi del prodotto. Per il dettaglio completo e per comprendere l'impatto complessivo dei costi sull'importo dell'investimento e sui rendimenti attesi, si rimanda a Prospetto.

iCARE C

TOP FUNDS SELECTION

INFORMAZIONI DI PRODOTTO

AUM Fondo (€)	136.984.887
AUM Classe (€)	14.092.305
N. titoli portafoglio	1,321K

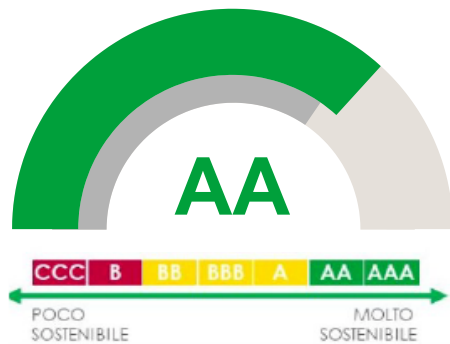
ASSET ALLOCATION

CASH/ALTRO	-0,5
EQUITY	100,5
TOTALE ASSET	100,0

PRINCIPALI MANAGER

Candriam	13,0
CPR	8,2
Fidelity	9,7
Goldman Sachs	7,1
Nordea	16,2
Robeco	9,1
Schroders	12,5

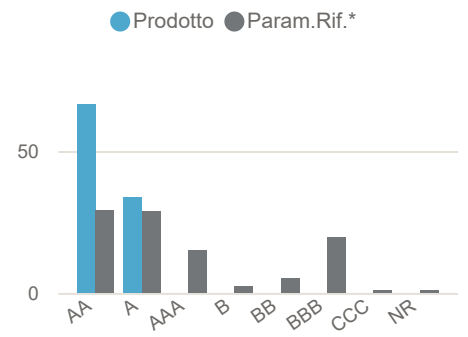
RATING ESG PRODOTTO



RATING ESG PILLAR

	E	S	G
Prodotto	6.23	5.45	6.06
Param.Rif.*	6.7	5.3	5.77

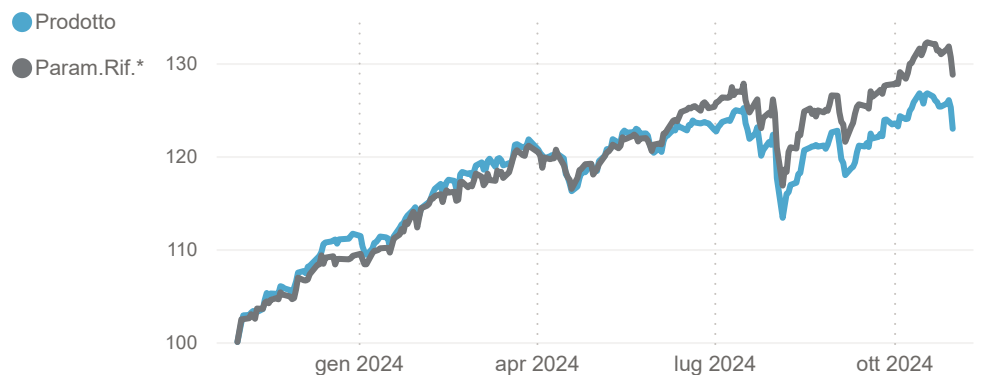
RATING ESG ALLOCAZIONE (%)



RENDIMENTI STORICI (%)

Periodo	Prodotto	Param.Rif.*
3 ANNI	-0,53	26,42
1 ANNO	22,93	28,74

ANDAMENTO ULTIMI 12 MESI (Base 100)



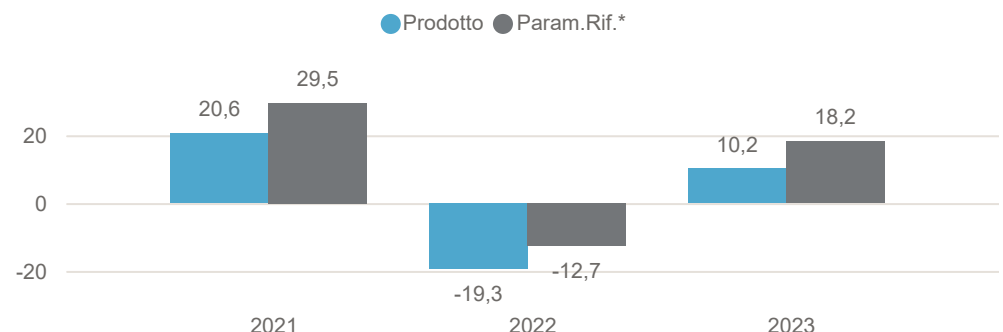
(*) Param.Rif.= Benchmark

INDICATORE DI RISCHIO



L'indicatore di rischio presuppone che il prodotto sia mantenuto per 5 anni. L'appartenenza del Comparto a questa categoria è dovuta all'esposizione al mercato azionario internazionale: il Comparto quindi risulta essere principalmente esposto al rischio cambio e al rischio di investimento sul mercato azionario. Informazioni complete sui rischi sono disponibili nella documentazione d'offerta

RENDIMENTI ANNI SOLARI (%)



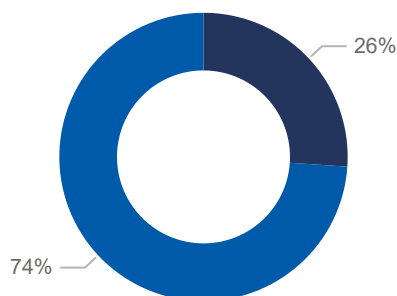
I rendimenti passati non sono indicativi di quelli futuri. Dati di portafoglio e performance, espressi in percentuale, al 31/10/2024. Fonte interna Sella SGR

iCARE C

TOP FUNDS SELECTION

ALLOCAZIONE SFDR

OICR: ● Art. 9 ● Art. 8 ● n.d.



PRINCIPALI OICR E ETF

OICR/ETF	Gestore	%
SCHRODER GLOB SUST GROWTH	Schroders	9,9
FID GL DEMOGR YC	Fidelity	9,7
NORDEA 1 GLOBAL CLIMATE AND ENVIRONMENT	Nordea	9,1
CANDRIAM EQUITIES L ROBOTICS & INNOVATIV	Candriam	7,6
ROBECO NEW WORLD FINANCIALS EQUITIES-SIC	Robeco	7,2
GS GL MIL EQ IC	Goldman Sachs	7,1
NORDEA 1 GLBL DIVS ENGT-BI E	Nordea	7,0
LO FUNDS GOLDN AGE EUR NA	Lombard Odier	6,2
PICTET DIGITAL-SICAV CL I EUR ACC	Pictet	5,8
CANDRIAM EQUITIES L ONCOLOGY IMPACT-SICA	Candriam	5,4

PRINCIPALI ASSET CLASS

Asset	%
TEMATICO DEMOGRAFICI e ...	23,0
TEMATICO INNOVAZIONE	21,2
TEMATICO AMBIENTE	20,1
TEMATICO SOCIAL	17,7
EQUITY GLOBAL	9,9
TEMATICO SALUTE	8,5

AREE GEOGRAFICHE

Area	%
USA	76,3
EURO	7,8
PACIFICO	7,7
EUROPA	7,6
ITALIA	0,6
PAESI EMERGENTI	0,5

PRINCIPALI VALUTE

Valuta	%
USD	74,2
EUR	7,3
JPY	5,3
GBP	3,6
CAD	2,9
CHF	2,3
AUD	1,7

Dati di portafoglio al 31/10/2024

Tutti i pesi del portafoglio sono in percentuale sul patrimonio. Le esposizioni azionarie includono l'effetto dei derivati azionari. Le esposizioni obbligazionarie, ad eccezione di YTM e Duration, non includono l'effetto dei derivati. Le esposizioni valutarie includono l'effetto dei derivati Forex. Fonte interna Sella SGR.

L'investimento riguarda l'acquisizione di quote o azioni in un fondo e non in una determinata attività sottostante quali obbligazioni o azioni di una società, che sono solo le attività di proprietà del fondo. Il trattamento fiscale dipende dalla situazione individuale di ciascun cliente e può essere soggetto a modifiche in futuro.

Questa è una comunicazione di marketing.

Si prega di consultare il prospetto dell'OICVM e il documento contenente le informazioni chiave (KID), disponibili in lingua italiana, prima di prendere una decisione finale di investimento. Questi documenti, che descrivono anche i diritti degli investitori, possono essere consultati in qualsiasi momento e gratuitamente sul sito www.sellasgr.it e presso i Collocatori. È inoltre possibile richiederne copia cartacea alla Società di gestione del fondo.

POLITICA DI INVESTIMENTO

Comparto flessibile, che mira ad un incremento del valore dei capitali conferiti mediante investimenti verso OICR azionari, obbligazionari, monetari, bilanciati, flessibili e/o absolute return, che investono in qualsiasi valuta in titoli di debito e di capitale di emittenti internazionali, inclusi strumenti derivati, ovvero in indici rappresentativi delle valute, delle commodities e del mercato immobiliare. Lo stile di gestione è attivo, senza riferimento ad un benchmark.

CARATTERISTICHE

Classe quota	Classe A
Destinatari	Clientela Retail e Professionale che sottoscrive direttamente con la SGR o tramite intermediari autorizzati al collocamento
Codice ISIN (portatore)	IT0004881386
Tipologia di investimento	Flessibili
Orizzonte temporale	4 anni
Parametro di riferimento (c.d. Benchmark)	In luogo del benchmark è stata individuata la seguente misura del rischio: Value at Risk (VAR): -4,8% con orizzonte temporale un mese ed intervallo di confidenza del 95%
Destinazione dei proventi	Il prodotto è ad accumulazione dei proventi.
Valorizzazione del fondo (NAV)	Giornaliera
Valuta di denominazione	Euro
Gestori	Riccardo Muzio, Emilio Pappalardo

SOSTENIBILITA'



Prodotto che promuove caratteristiche ESG ai sensi dell'Art.8 del Regolamento SFDR. Per approfondimenti sulla sostenibilità si rimanda al sito www.sellasgr.it.

MODALITA' DI SOTTOSCRIZIONE

Data inizio collocamento	14/01/2013
Periodo di Collocamento	Collocamento in corso
Durata del prodotto	31/12/2050
Importo minimo di sottoscrizione (PIC)	500 Euro
Importo minimo di sottoscrizione (PAC)	50 Euro o multipli
Switch	Consentiti sia in entrata che in uscita

COSTI

Principali costi a carico del sottoscrittore

Commissione di sottoscrizione	2,5%
Diritti fissi per ogni operazione di sottoscrizione, rimborso, switch	3 Euro (PIC) 0,75 Euro (PAC)

Principali costi a carico del Fondo

Provvigione di gestione annua	1,4%
Commissione di performance	20% dell'overperformance rispetto all'hurdle rate 4%

Sono illustrati i principali costi del prodotto. Per il dettaglio completo e per comprendere l'impatto complessivo dei costi sull'importo dell'investimento e sui rendimenti attesi, si rimanda a Prospetto.

Active J.P.Morgan A

TOP FUNDS SELECTION

INFORMAZIONI DI PRODOTTO

AUM Fondo (€)	32.682.316
AUM Classe (€)	32.138.513
N. titoli portafoglio	13

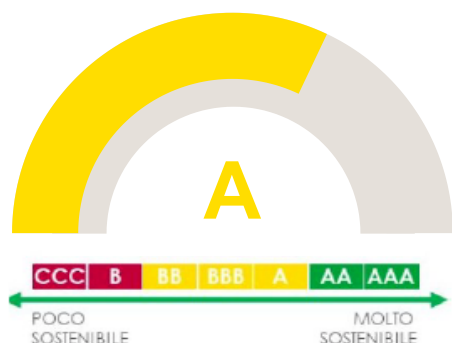
ASSET ALLOCATION

CASH/ALTRO	0,6
EQUITY	47,4
FIXED INCOME	51,9
TOTALE ASSET	100,0

PRINCIPALI MANAGER

JP Morgan	99,4
-----------	------

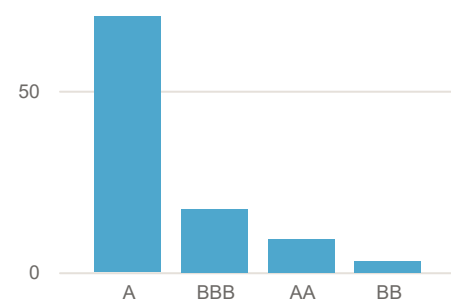
RATING ESG PRODOTTO



RATING ESG PILLAR

	E	S	G
Prodotto	5.94	5.22	5.75
Param.Rif.*	n.p.	n.p.	n.p.

RATING ESG ALLOCAZIONE (%)



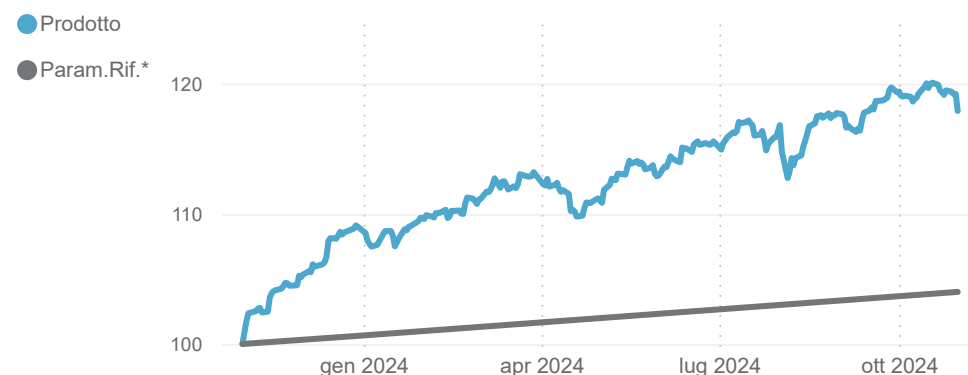
RENDIMENTI STORICI (%)

Periodo	Prodotto	Param.Rif.*
1 ANNO	17,90	4,00
3 ANNI	-1,34	4,78
5 ANNI	3,70	9,80
10 ANNI	3,41	19,41

Nel '14-'21 la politica di investim. era diversa

(*) Param.Rif.= Hurdle rate

ANDAMENTO ULTIMI 12 MESI (Base 100)

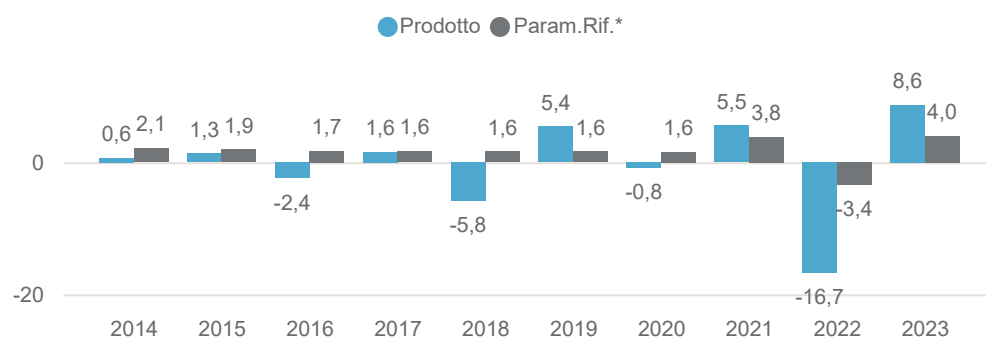


INDICATORE DI RISCHIO



L'indicatore di rischio presuppone che il prodotto sia mantenuto per 4 anni. L'appartenenza del Comparto a questa categoria è dovuta all'esposizione verso OICR che risultano essere principalmente esposti al rischio tasso, al rischio cambio, al rischio di investimento sul mercato azionario, alle commodities e al mercato immobiliare. Informazioni complete sui rischi sono disponibili nella documentazione d'offerta

RENDIMENTI ANNI SOLARI (%)



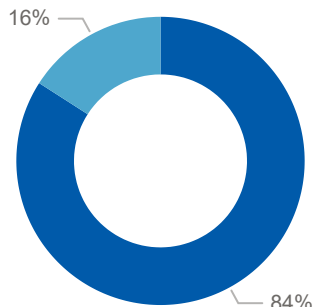
I rendimenti passati non sono indicativi di quelli futuri. Dati di portafoglio e performance, espressi in percentuale, al 31/10/2024. Fonte interna Sella SGR

Active J.P.Morgan A

TOP FUNDS SELECTION

ALLOCAZIONE SFDR

OICR: ● Art. 9 ● Art. 8 ● n.d.



PRINCIPALI OICR E ETF

OICR/ETF	Gestore	%
JPM GLOBAL CORP BOND-I HDG	JP Morgan	16,7
JPM GLBL HI YLD BD-I HDG	JP Morgan	15,3
JPMORGAN-US SUST EQY-IHAEURA	JP Morgan	15,3
JPM INV-JPM US SEL EQ-IH EUR	JP Morgan	15,1
JPMF GL GOV BD IC	JP Morgan	7,1
JPM AGGREGATE BOND-IH EUR	JP Morgan	6,6
JPMORGAN-EUROPE SUSTAIN EQ-I	JP Morgan	5,9
JPM ASIA PACIFIC EQY-IAEUR	JP Morgan	4,5
JPM F- EMR MK SS EQ-I EUR A	JP Morgan	3,5
JPM INV-JPM JP SEL EQ-IHEURA	JP Morgan	3,2

PRINCIPALI ASSET CLASS

Asset	%
EQUITY USA	30,4
GLOBAL CORPORATE	16,7
GLOBAL HY	15,3
GLOBAL GOVERNMENT	7,1
GLOBAL BOND AGGREGATE	6,6
EQUITY EUROPE	5,9
EQUITY ASIA PACIFIC EX-JAP...	4,5

AREE GEOGRAFICHE

Area	%
USA	55,9
PAESI EMERGENTI	11,9
PACIFICO	11,2
EURO	10,5
EUROPA	7,6
ITALIA	1,7

PRINCIPALI VALUTE

Valuta	%
USD	62,9
EUR	13,5
JPY	5,4
AUD	4,8
GBP	3,4
INR	2,7
CHF	2,0

Dati di portafoglio al 31/10/2024

Tutti i pesi del portafoglio sono in percentuale sul patrimonio. Le esposizioni azionarie includono l'effetto dei derivati azionari. Le esposizioni obbligazionarie, ad eccezione di YTM e Duration, non includono l'effetto dei derivati. Le esposizioni valutarie includono l'effetto dei derivati Forex. Fonte interna Sella SGR.

L'investimento riguarda l'acquisizione di quote o azioni in un fondo e non in una determinata attività sottostante quali obbligazioni o azioni di una società, che sono solo le attività di proprietà del fondo. Il trattamento fiscale dipende dalla situazione individuale di ciascun cliente e può essere soggetto a modifiche in futuro.

Questa è una comunicazione di marketing.

Si prega di consultare il prospetto dell'OICVM e il documento contenente le informazioni chiave (KID), disponibili in lingua italiana, prima di prendere una decisione finale di investimento. Questi documenti, che descrivono anche i diritti degli investitori, possono essere consultati in qualsiasi momento e gratuitamente sul sito www.sellasgr.it e presso i Collocatori. È inoltre possibile richiederne copia cartacea alla Società di gestione del fondo.

POLITICA DI INVESTIMENTO

Comparto flessibile, che mira ad un incremento del valore dei capitali conferiti mediante investimenti verso OICR azionari, obbligazionari, monetari, bilanciati, flessibili e/o absolute return, che investono in qualsiasi valuta in titoli di debito e di capitale di emittenti internazionali, inclusi strumenti derivati, ovvero in indici rappresentativi delle valute, delle commodities e del mercato immobiliare. Lo stile di gestione è attivo, senza riferimento ad un benchmark.

CARATTERISTICHE

Classe quota	Classe C
Destinatari	Clientela Retail che opera in execution only, Clientela Professionale, Enti previdenziali e/o assistenziali, Fondazioni di emanazione bancaria, Onlus, altre Società di capitali ivi incluse le cooperative
Codice ISIN (portatore)	IT0004941818
Tipologia di investimento	Flessibili
Orizzonte temporale	4 anni
Parametro di riferimento (c.d. Benchmark)	In luogo del benchmark è stata individuata la seguente misura del rischio: Value at Risk (VAR): -4,8% con orizzonte temporale un mese ed intervallo di confidenza del 95%
Destinazione dei proventi	Il prodotto è ad accumulazione dei proventi.
Valorizzazione del fondo (NAV)	Giornaliera
Valuta di denominazione	Euro
Gestori	Riccardo Muzio, Emilio Pappalardo

SOSTENIBILITA'



Prodotto che promuove caratteristiche ESG ai sensi dell'Art.8 del Regolamento SFDR. Per approfondimenti sulla sostenibilità si rimanda al sito www.sellasgr.it.

MODALITA' DI SOTTOSCRIZIONE

Data inizio collocamento	16/09/2013
Periodo di Collocamento	Collocamento in corso
Durata del prodotto	31/12/2050
Importo minimo di sottoscrizione (PIC)	500 Euro
Importo minimo di sottoscrizione (PAC)	50 Euro o multipli
Switch	Consentiti sia in entrata che in uscita

COSTI

Principali costi a carico del sottoscrittore	
Commissione di sottoscrizione	2,5%
Diritti fissi per ogni operazione di sottoscrizione, rimborso, switch	3 Euro (PIC) 0,75 Euro (PAC)
Principali costi a carico del Fondo	
Provvigione di gestione annua	0,4%
Commissione di performance	20% dell'overperformance rispetto all'hurdle rate 4%

Sono illustrati i principali costi del prodotto. Per il dettaglio completo e per comprendere l'impatto complessivo dei costi sull'importo dell'investimento e sui rendimenti attesi, si rimanda a Prospetto.

Active J.P.Morgan C

TOP FUNDS SELECTION

INFORMAZIONI DI PRODOTTO

AUM Fondo (€)	32.682.316
AUM Classe (€)	150.409
N. titoli portafoglio	13

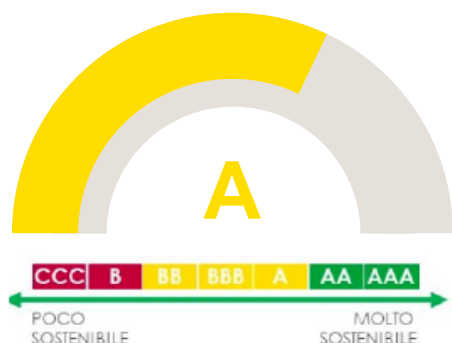
ASSET ALLOCATION

CASH/ALTRO	0,6
EQUITY	47,4
FIXED INCOME	51,9
TOTALE ASSET	100,0

PRINCIPALI MANAGER

JP Morgan	99,4
-----------	------

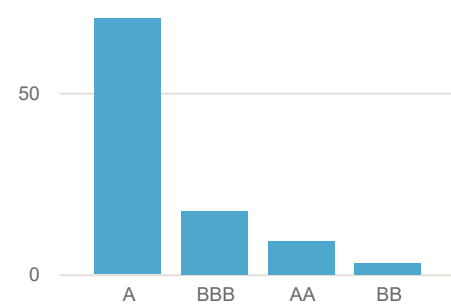
RATING ESG PRODOTTO



RATING ESG PILLAR

	E	S	G
Prodotto	5.94	5.22	5.75
Param.Rif.*	n.p.	n.p.	n.p.

RATING ESG ALLOCAZIONE (%)



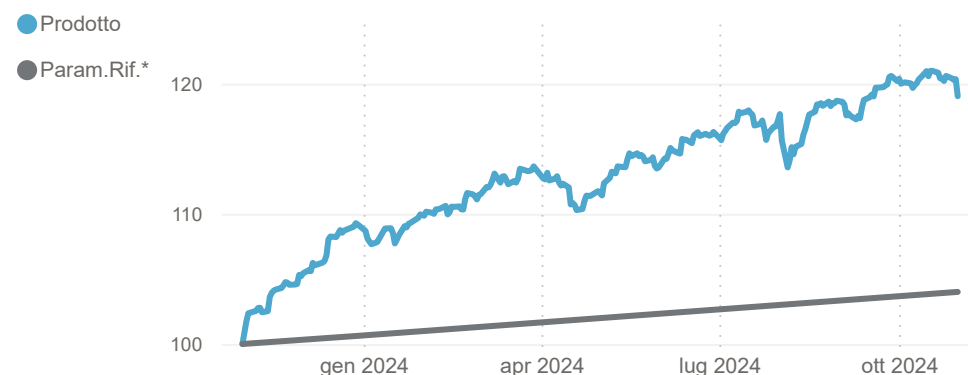
RENDIMENTI STORICI (%)

Periodo	Prodotto	Param.Rif.*
1 ANNO	19,03	4,00
3 ANNI	1,59	4,78
5 ANNI	9,48	9,80
10 ANNI	14,57	19,41

Nel '14-'21 la politica di investim. era diversa

(*) Param.Rif.= Hurdle rate

ANDAMENTO ULTIMI 12 MESI (Base 100)

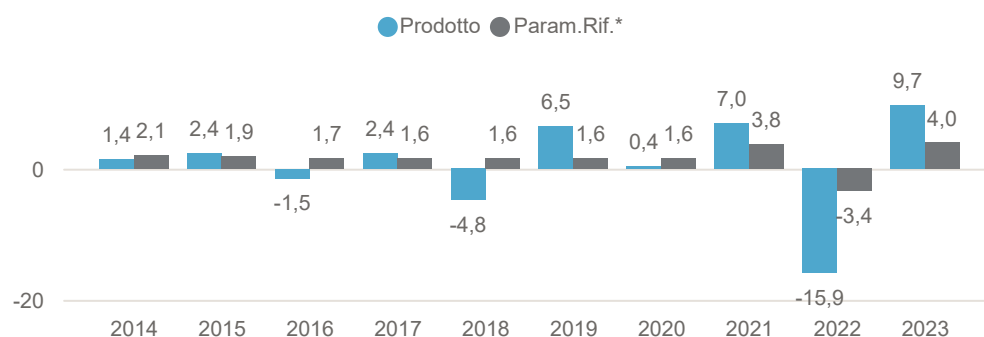


INDICATORE DI RISCHIO



L'indicatore di rischio presuppone che il prodotto sia mantenuto per 4 anni. L'appartenenza del Comparto a questa categoria è dovuta all'esposizione verso OICR che risultano essere principalmente esposti al rischio tasso, al rischio cambio, al rischio di investimento sul mercato azionario, alle commodities e al mercato immobiliare. Informazioni complete sui rischi sono disponibili nella documentazione d'offerta

RENDIMENTI ANNI SOLARI (%)



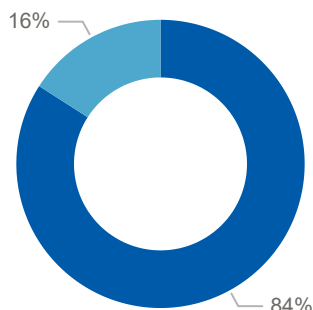
I rendimenti passati non sono indicativi di quelli futuri. Dati di portafoglio e performance, espressi in percentuale, al 31/10/2024. Fonte interna Sella SGR

Active J.P.Morgan C

TOP FUNDS SELECTION

ALLOCAZIONE SFDR

OICR: ● Art. 9 ● Art. 8 ● n.d.



PRINCIPALI OICR E ETF

OICR/ETF	Gestore	%
JPM GLOBAL CORP BOND-I HDG	JP Morgan	16,7
JPM GLBL HI YLD BD-I HDG	JP Morgan	15,3
JPMORGAN-US SUST EQY-IHAEURA	JP Morgan	15,3
JPM INV-JPM US SEL EQ-IH EUR	JP Morgan	15,1
JPMF GL GOV BD IC	JP Morgan	7,1
JPM AGGREGATE BOND-IH EUR	JP Morgan	6,6
JPMORGAN-EUROPE SUSTAIN EQ-I	JP Morgan	5,9
JPM ASIA PACIFIC EQY-IAEUR	JP Morgan	4,5
JPM F- EMR MK SS EQ-I EUR A	JP Morgan	3,5
JPM INV-JPM JP SEL EQ-IHEURA	JP Morgan	3,2

PRINCIPALI ASSET CLASS

Asset	%
EQUITY USA	30,4
GLOBAL CORPORATE	16,7
GLOBAL HY	15,3
GLOBAL GOVERNMENT	7,1
GLOBAL BOND AGGREGATE	6,6
EQUITY EUROPE	5,9
EQUITY ASIA PACIFIC EX-JAP...	4,5

AREE GEOGRAFICHE

Area	%
USA	55,9
PAESI EMERGENTI	11,9
PACIFICO	11,2
EURO	10,5
EUROPA	7,6
ITALIA	1,7

PRINCIPALI VALUTE

Valuta	%
USD	62,9
EUR	13,5
JPY	5,4
AUD	4,8
GBP	3,4
INR	2,7
CHF	2,0

Dati di portafoglio al 31/10/2024

Tutti i pesi del portafoglio sono in percentuale sul patrimonio. Le esposizioni azionarie includono l'effetto dei derivati azionari. Le esposizioni obbligazionarie, ad eccezione di YTM e Duration, non includono l'effetto dei derivati. Le esposizioni valutarie includono l'effetto dei derivati Forex. Fonte interna Sella SGR.

L'investimento riguarda l'acquisizione di quote o azioni in un fondo e non in una determinata attività sottostante quali obbligazioni o azioni di una società, che sono solo le attività di proprietà del fondo. Il trattamento fiscale dipende dalla situazione individuale di ciascun cliente e può essere soggetto a modifiche in futuro.

Questa è una comunicazione di marketing.

Si prega di consultare il prospetto dell'OICVM e il documento contenente le informazioni chiave (KID), disponibili in lingua italiana, prima di prendere una decisione finale di investimento. Questi documenti, che descrivono anche i diritti degli investitori, possono essere consultati in qualsiasi momento e gratuitamente sul sito www.sellasgr.it e presso i Collocatori. È inoltre possibile richiederne copia cartacea alla Società di gestione del fondo.

POLITICA DI INVESTIMENTO

Comparto flessibile, che mira ad un incremento del valore dei capitali conferiti mediante investimenti verso OICR azionari, obbligazionari, monetari, bilanciati, flessibili e/o absolute return, che investono in qualsiasi valuta in titoli di debito e di capitale di emittenti internazionali, inclusi strumenti derivati, ovvero in indici rappresentativi delle valute, delle commodities e del mercato immobiliare. Lo stile di gestione è attivo, senza riferimento ad un benchmark.

CARATTERISTICHE

Classe quota	Classe E
Destinatari	Clientela Retail e Professionale che sottoscrive direttamente con la SGR o tramite intermediari autorizzati al collocamento
Codice ISIN (portatore)	IT0005484040
Tipologia di investimento	Flessibili
Orizzonte temporale	4 anni
Parametro di riferimento (c.d. Benchmark)	In luogo del benchmark è stata individuata la seguente misura del rischio: Value at Risk (VAR): -4,8% con orizzonte temporale un mese ed intervallo di confidenza del 95%
Destinazione dei proventi	Il prodotto è ad accumulazione dei proventi.
Valorizzazione del fondo (NAV)	Giornaliera
Valuta di denominazione	Euro
Gestori	Riccardo Muzio, Emilio Pappalardo

SOSTENIBILITA'



Prodotto che promuove caratteristiche ESG ai sensi dell'Art.8 del Regolamento SFDR. Per approfondimenti sulla sostenibilità si rimanda al sito www.sellasgr.it.

MODALITA' DI SOTTOSCRIZIONE

Data inizio collocamento	12/04/2022
Periodo di Collocamento	Collocamento in corso
Durata del prodotto	31/12/2050
Importo minimo di sottoscrizione (PIC)	500 Euro
Importo minimo di sottoscrizione (PAC)	50 Euro o multipli
Switch	Consentiti sia in entrata che in uscita

COSTI

Principali costi a carico del sottoscrittore

Commissione di sottoscrizione	Non prevista
Diritti fissi per ogni operazione di sottoscrizione, rimborso, switch	3 Euro (PIC) 0,75 Euro (PAC)

Principali costi a carico del Fondo

Provvigione di gestione annua	2%
Commissione di performance	20% dell'overperformance rispetto all'hurdle rate 4%

Sono illustrati i principali costi del prodotto. Per il dettaglio completo e per comprendere l'impatto complessivo dei costi sull'importo dell'investimento e sui rendimenti attesi, si rimanda a Prospetto.

Active J.P.Morgan E

TOP FUNDS SELECTION

INFORMAZIONI DI PRODOTTO

AUM Fondo (€)	32.682.316
AUM Classe (€)	393.394
N. titoli portafoglio	13

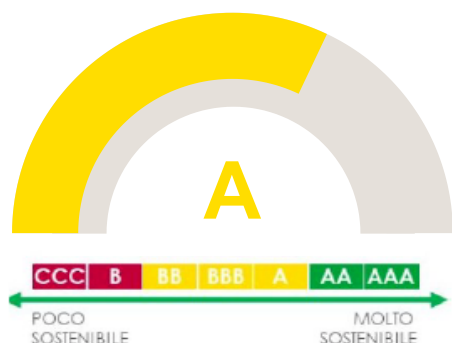
ASSET ALLOCATION

CASH/ALTRO	0,6
EQUITY	47,4
FIXED INCOME	51,9
TOTALE ASSET	100,0

PRINCIPALI MANAGER

JP Morgan	99,4
-----------	------

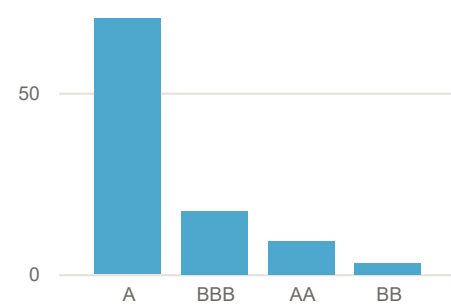
RATING ESG PRODOTTO



RATING ESG PILLAR

	E	S	G
Prodotto	5.94	5.22	5.75
Param.Rif.*	n.p.	n.p.	n.p.

RATING ESG ALLOCAZIONE (%)



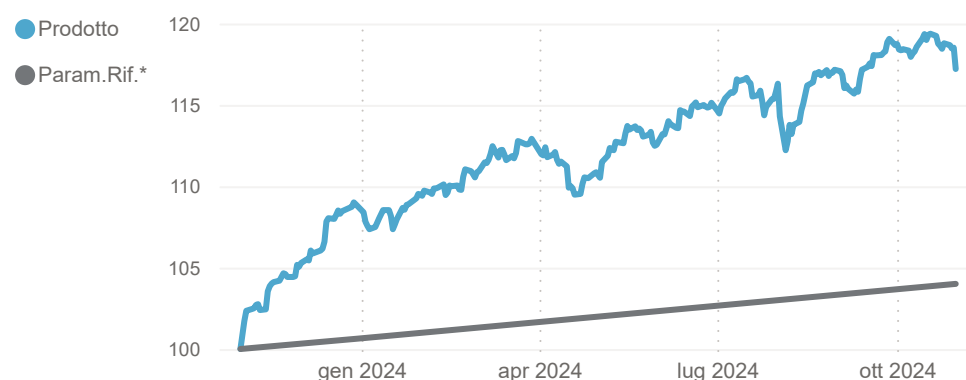
RENDIMENTI STORICI (%)

Periodo	Prodotto	Param.Rif.*
1 ANNO	17,20	4,00

Nel '14-'21 la politica di investim. era diversa

(*) Param.Rif.= Hurdle rate

ANDAMENTO ULTIMI 12 MESI (Base 100)

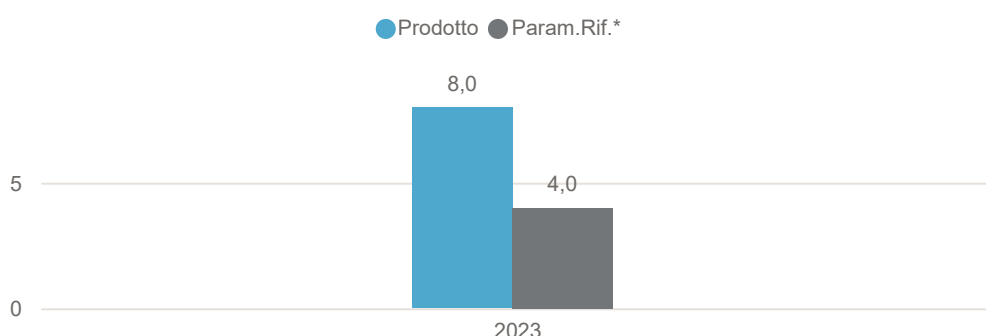


INDICATORE DI RISCHIO



L'indicatore di rischio presuppone che il prodotto sia mantenuto per 4 anni. L'appartenenza del Comparto a questa categoria è dovuta all'esposizione verso OICR che risultano essere principalmente esposti al rischio tasso, al rischio cambio, al rischio di investimento sul mercato azionario, alle commodities e al mercato immobiliare. Informazioni complete sui rischi sono disponibili nella documentazione d'offerta

RENDIMENTI ANNI SOLARI (%)



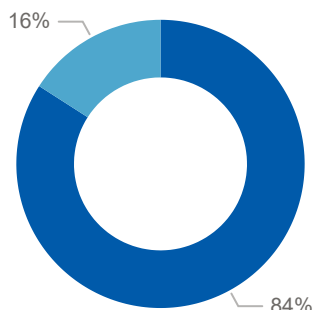
I rendimenti passati non sono indicativi di quelli futuri. Dati di portafoglio e performance, espressi in percentuale, al 31/10/2024. Fonte interna Sella SGR

Active J.P.Morgan E

TOP FUNDS SELECTION

ALLOCAZIONE SFDR

OICR: ● Art. 9 ● Art. 8 ● n.d.



PRINCIPALI OICR E ETF

OICR/ETF	Gestore	%
JPM GLOBAL CORP BOND-I HDG	JP Morgan	16,7
JPM GLBL HI YLD BD-I HDG	JP Morgan	15,3
JPMORGAN-US SUST EQY-IHAEURA	JP Morgan	15,3
JPM INV-JPM US SEL EQ-IH EUR	JP Morgan	15,1
JPMF GL GOV BD IC	JP Morgan	7,1
JPM AGGREGATE BOND-IH EUR	JP Morgan	6,6
JPMORGAN-EUROPE SUSTAIN EQ-I	JP Morgan	5,9
JPM ASIA PACIFIC EQY-IAEUR	JP Morgan	4,5
JPM F- EMR MK SS EQ-I EUR A	JP Morgan	3,5
JPM INV-JPM JP SEL EQ-IHEURA	JP Morgan	3,2

PRINCIPALI ASSET CLASS

Asset	%
EQUITY USA	30,4
GLOBAL CORPORATE	16,7
GLOBAL HY	15,3
GLOBAL GOVERNMENT	7,1
GLOBAL BOND AGGREGATE	6,6
EQUITY EUROPE	5,9
EQUITY ASIA PACIFIC EX-JAP...	4,5

AREE GEOGRAFICHE

Area	%
USA	55,9
PAESI EMERGENTI	11,9
PACIFICO	11,2
EURO	10,5
EUROPA	7,6
ITALIA	1,7

PRINCIPALI VALUTE

Valuta	%
USD	62,9
EUR	13,5
JPY	5,4
AUD	4,8
GBP	3,4
INR	2,7
CHF	2,0

Dati di portafoglio al 31/10/2024

Tutti i pesi del portafoglio sono in percentuale sul patrimonio. Le esposizioni azionarie includono l'effetto dei derivati azionari. Le esposizioni obbligazionarie, ad eccezione di YTM e Duration, non includono l'effetto dei derivati. Le esposizioni valutarie includono l'effetto dei derivati Forex. Fonte interna Sella SGR.

L'investimento riguarda l'acquisizione di quote o azioni in un fondo e non in una determinata attività sottostante quali obbligazioni o azioni di una società, che sono solo le attività di proprietà del fondo. Il trattamento fiscale dipende dalla situazione individuale di ciascun cliente e può essere soggetto a modifiche in futuro.

Questa è una comunicazione di marketing.

Si prega di consultare il prospetto dell'OICVM e il documento contenente le informazioni chiave (KID), disponibili in lingua italiana, prima di prendere una decisione finale di investimento. Questi documenti, che descrivono anche i diritti degli investitori, possono essere consultati in qualsiasi momento e gratuitamente sul sito www.sellasgr.it e presso i Collocatori. È inoltre possibile richiederne copia cartacea alla Società di gestione del fondo.

POLITICA DI INVESTIMENTO

Comparto obbligazionario che mira ad un graduale accrescimento del valore dei capitali conferiti mediante investimenti verso OICR obbligazionari, monetari e flessibili che dichiarano di effettuare investimenti in qualsiasi valuta in titoli di debito; fino ad un massimo del 30% in OICR principalmente investiti in strumenti finanziari obbligazionari e/o monetari a basso merito creditizio (High Yield). Lo stile di gestione è attivo, con un rilevante livello di scostamento rispetto al benchmark.

CARATTERISTICHE

Classe quota	Classe A
Destinatari	Clientela Retail e Professionale che sottoscrive direttamente con la SGR o tramite intermediari autorizzati al collocamento
Codice ISIN (portatore)	IT0004881329
Tipologia di investimento	Obbligazionari Altre Specializzazioni
Orizzonte temporale	3 anni
Parametro di riferimento (c.d. Benchmark)	50% Bloomberg Global Agg Treasuries, 35% Bloomberg Global Agg Corporate, 10% Bloomberg Global High Yield Corporate, 5% Bloomberg Euro TSYBills 0-3 Months
Destinazione dei proventi	Il prodotto è ad accumulazione dei proventi.
Valorizzazione del fondo (NAV)	Giornaliera
Valuta di denominazione	Euro
Gestori	Alessandro Ciaccio, Riccardo Muzio

SOSTENIBILITA'



Prodotto che promuove caratteristiche ESG ai sensi dell'Art.8 del Regolamento SFDR. Per approfondimenti sulla sostenibilità si rimanda al sito www.sellasgr.it.

MODALITA' DI SOTTOSCRIZIONE

Data inizio collocamento	14/01/2013
Periodo di Collocamento	Collocamento in corso
Durata del prodotto	31/12/2050
Importo minimo di sottoscrizione (PIC)	500 Euro
Importo minimo di sottoscrizione (PAC)	50 Euro o multipli
Switch	Consentiti sia in entrata che in uscita

COSTI

Principali costi a carico del sottoscrittore	
Commissione di sottoscrizione	2,5%
Diritti fissi per ogni operazione di sottoscrizione, rimborso, switch	3 Euro (PIC) 0,75 Euro (PAC)
Principali costi a carico del Fondo	
Provvigione di gestione annua	1%
Commissione di performance	20% dell'overperformance rispetto al benchmark

Sono illustrati i principali costi del prodotto. Per il dettaglio completo e per comprendere l'impatto complessivo dei costi sull'importo dell'investimento e sui rendimenti attesi, si rimanda a Prospetto.

Obbligazionario Internazionale A

TOP FUNDS SELECTION

INFORMAZIONI DI PRODOTTO

AUM Fondo (€)	30.573.224
AUM Classe (€)	25.820.387
N. titoli portafoglio	21,55K

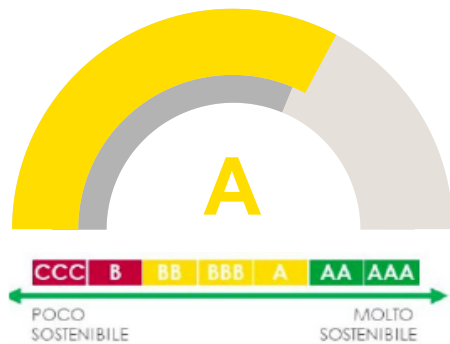
ASSET ALLOCATION

CASH/ALTRO	0,9
FIXED INCOME	99,1
TOTALE ASSET	100,0

PRINCIPALI MANAGER

Amundi	9,4
Blackrock	19,9
JP Morgan	7,3
L&G	9,1
Robeco	12,8
UBS	9,8
Wellington	8,6

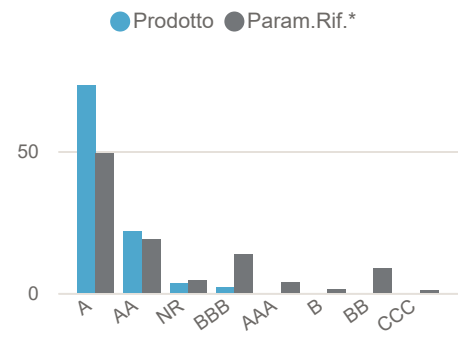
RATING ESG PRODOTTO



RATING ESG PILLAR

	E	S	G
Prodotto	6.27	6.17	6.5
Param.Rif.*	6.26	6.31	6.4

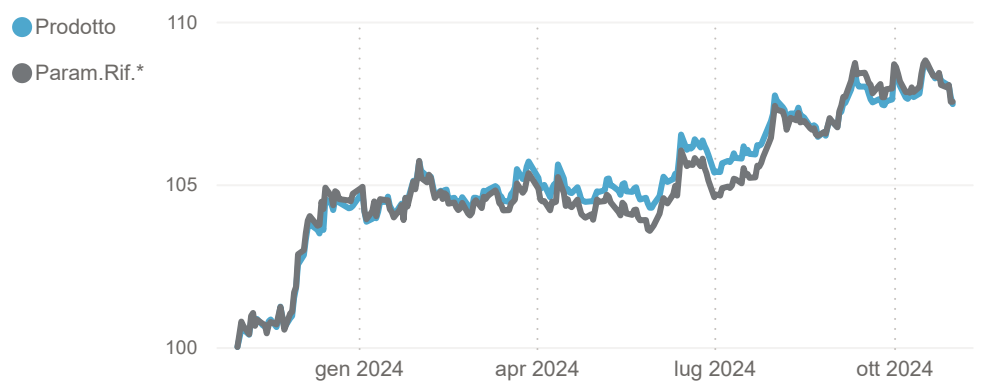
RATING ESG ALLOCAZIONE (%)



RENDIMENTI STORICI (%)

Periodo	Prodotto	Param.Rif.*
3 ANNI	-7,07	-3,91
5 ANNI	-7,75	-2,36
1 ANNO	7,46	7,54
10 ANNI	11,30	23,85

ANDAMENTO ULTIMI 12 MESI (Base 100)



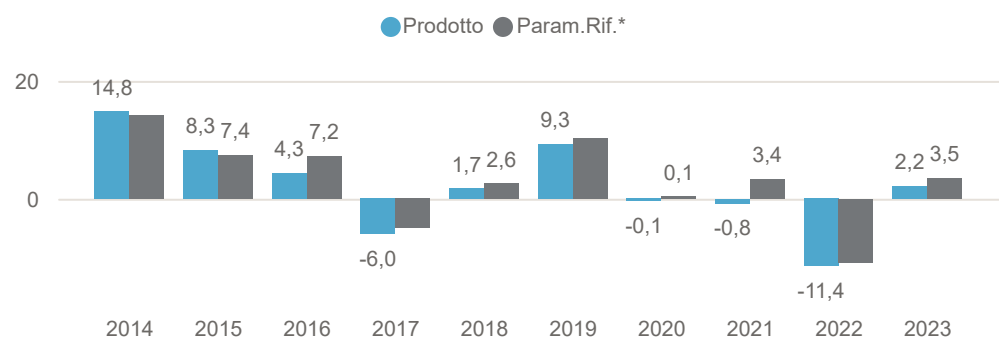
(*) Param.Rif.= Benchmark

INDICATORE DI RISCHIO



L'indicatore di rischio presuppone che il prodotto sia mantenuto per 3 anni. L'appartenenza del Comparto a questa categoria è dovuta all'esposizione al mercato monetario e obbligazionario internazionale: il Comparto quindi risulta essere principalmente esposto al rischio tasso e al rischio cambio. Informazioni complete sui rischi sono disponibili nella documentazione d'offerta

RENDIMENTI ANNI SOLARI (%)



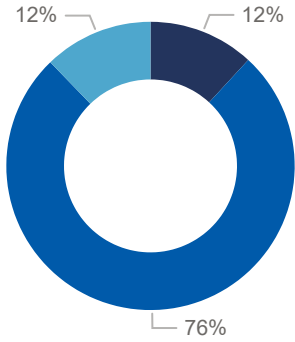
I rendimenti passati non sono indicativi di quelli futuri. Dati di portafoglio e performance, espressi in percentuale, al 31/10/2024. Fonte interna Sella SGR

Obbligazionario Internazionale A

TOP FUNDS SELECTION

ALLOCAZIONE SFDR

OICR: ● Art. 9 ● Art. 8 ● n.d.



PRINCIPALI OICR E ETF

OICR/ETF	Gestore	%
UBS ETF GL GOV ESG LIQ ACC	UBS	9,8
BLACKROCK GLOBAL FUNDS - GLOBAL GOVERNME	Blackrock	9,6
AMUNDI US TREASURY BOND 7-10	Amundi	9,4
ROBECO GLOBAL CREDITS-I USD	Robeco	9,1
L&G EURO HIGH ALP CP B-I EUR	L&G	9,1
WELLINGTON GLOBAL IMPACT FUND	Wellington	8,6
JPM AGGREGATE BOND FD-IA USD	JP Morgan	7,3
ISHARES EURO GOVT CLIM EUR A	Blackrock	7,1
ROBECO FINANCIAL INSTITUTION BONDS-SICAV	Robeco	3,7
FEDERATED HERMES UNCONSTRAINED CRDT	Hermes Investm...	3,4

PRINCIPALI ASSET CLASS

Asset	%
GLOBAL CORPORATE	17,7
ETF US BOND CORPORATE	12,6
GLOBAL BOND FLEXIBLE	12,4
EURO CORPORATE	12,3
ETF GLOBAL GOVERNMENT	9,8
GLOBAL GOVERNMENT	9,6
GLOBAL BOND AGGREGATE	7,3

AREE GEOGRAFICHE

Area	%
USA	46,7
EURO	24,0
EUROPA	9,5
PACIFICO	7,4
PAESI EMERGENTI	6,4
ITALIA	4,0

PRINCIPALI VALUTE

Valuta	%
USD	49,3
EUR	34,5
JPY	5,1
GBP	4,2
CNY	1,9
CHF	1,7
CAD	1,1

Dati di portafoglio al 31/10/2024

Tutti i pesi del portafoglio sono in percentuale sul patrimonio. Le esposizioni azionarie includono l'effetto dei derivati azionari. Le esposizioni obbligazionarie, ad eccezione di YTM e Duration, non includono l'effetto dei derivati. Le esposizioni valutarie includono l'effetto dei derivati Forex. Fonte interna Sella SGR.

L'investimento riguarda l'acquisizione di quote o azioni in un fondo e non in una determinata attività sottostante quali obbligazioni o azioni di una società, che sono solo le attività di proprietà del fondo. Il trattamento fiscale dipende dalla situazione individuale di ciascun cliente e può essere soggetto a modifiche in futuro.

Questa è una comunicazione di marketing.

Si prega di consultare il prospetto dell'OICVM e il documento contenente le informazioni chiave (KID), disponibili in lingua italiana, prima di prendere una decisione finale di investimento. Questi documenti, che descrivono anche i diritti degli investitori, possono essere consultati in qualsiasi momento e gratuitamente sul sito www.sellasgr.it e presso i Collocatori. È inoltre possibile richiederne copia cartacea alla Società di gestione del fondo.

Obbligazionario Internazionale C

TOP FUNDS SELECTION

POLITICA DI INVESTIMENTO

Comparto obbligazionario che mira ad un graduale accrescimento del valore dei capitali conferiti mediante investimenti verso OICR obbligazionari, monetari e flessibili che dichiarano di effettuare investimenti in qualsiasi valuta in titoli di debito; fino ad un massimo del 30% in OICR principalmente investiti in strumenti finanziari obbligazionari e/o monetari a basso merito creditizio (High Yield). Lo stile di gestione è attivo, con un rilevante livello di scostamento rispetto al benchmark.

CARATTERISTICHE

Classe quota	Classe C
Destinatari	Clientela Retail che opera in execution only, Clientela Professionale, Enti previdenziali e/o assistenziali, Fondazioni di emanazione bancaria, Onlus, altre Società di capitali ivi incluse le cooperative
Codice ISIN (portatore)	IT0004941750
Tipologia di investimento	Obbligazionari Altre Specializzazioni
Orizzonte temporale	3 anni
Parametro di riferimento (c.d. Benchmark)	50% Bloomberg Global Agg Treasuries, 35% Bloomberg Global Agg Corporate, 10% Bloomberg Global High Yield Corporate, 5% Bloomberg Euro TSYBills 0-3 Months
Destinazione dei proventi	Il prodotto è ad accumulazione dei proventi.
Valorizzazione del fondo (NAV)	Giornaliera
Valuta di denominazione	Euro
Gestori	Alessandro Ciaccio, Riccardo Muzio

SOSTENIBILITA'



Prodotto che promuove caratteristiche ESG ai sensi dell'Art.8 del Regolamento SFDR. Per approfondimenti sulla sostenibilità si rimanda al sito www.sellasgr.it.

MODALITA' DI SOTTOSCRIZIONE

Data inizio collocamento	16/09/2013
Periodo di Collocamento	Collocamento in corso
Durata del prodotto	31/12/2050
Importo minimo di sottoscrizione (PIC)	500 Euro
Importo minimo di sottoscrizione (PAC)	50 Euro o multipli
Switch	Consentiti sia in entrata che in uscita

COSTI

Principali costi a carico del sottoscrittore	
Commissione di sottoscrizione	2,5%
Diritti fissi per ogni operazione di sottoscrizione, rimborso, switch	3 Euro (PIC) 0,75 Euro (PAC)
Principali costi a carico del Fondo	
Provvigione di gestione annua	0,4%
Commissione di performance	20% dell'overperformance rispetto al benchmark

Sono illustrati i principali costi del prodotto. Per il dettaglio completo e per comprendere l'impatto complessivo dei costi sull'importo dell'investimento e sui rendimenti attesi, si rimanda a Prospetto.

Obbligazionario Internazionale C

TOP FUNDS SELECTION

INFORMAZIONI DI PRODOTTO

AUM Fondo (€)	30.573.224
AUM Classe (€)	4.752.837
N. titoli portafoglio	21,55K

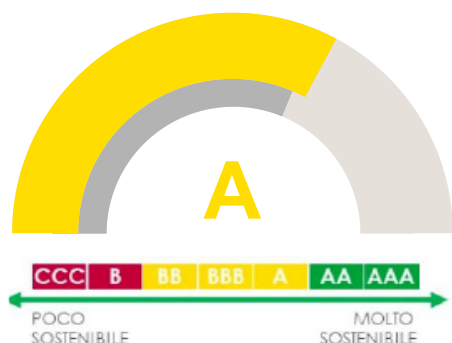
ASSET ALLOCATION

CASH/ALTRO	0,9
FIXED INCOME	99,1
TOTALE ASSET	100,0

PRINCIPALI MANAGER

Amundi	9,4
Blackrock	19,9
JP Morgan	7,3
L&G	9,1
Robeco	12,8
UBS	9,8
Wellington	8,6

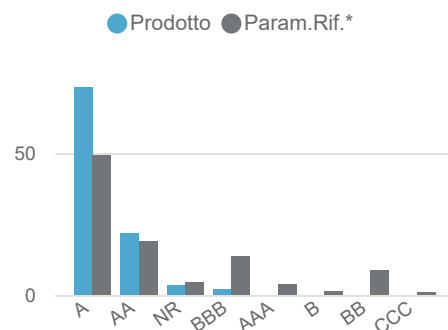
RATING ESG PRODOTTO



RATING ESG PILLAR

	E	S	G
Prodotto	6.27	6.17	6.5
Param.Rif.*	6.26	6.31	6.4

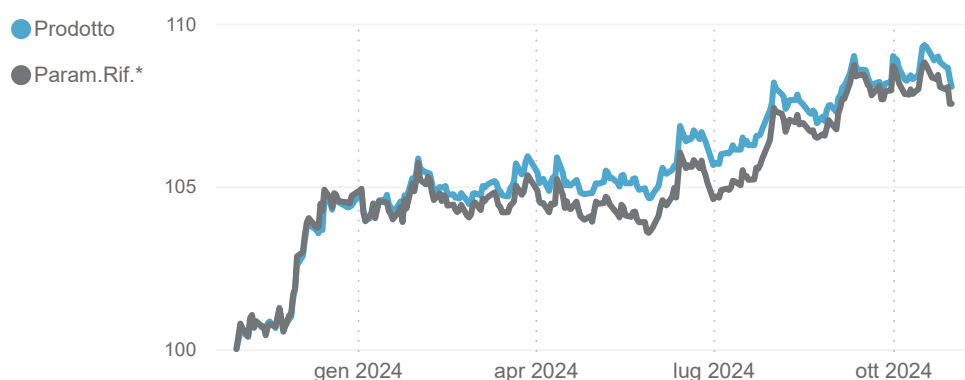
RATING ESG ALLOCAZIONE (%)



RENDIMENTI STORICI (%)

Periodo	Prodotto	Param.Rif.*
3 ANNI	-5,35	-3,91
5 ANNI	-4,91	-2,36
1 ANNO	8,05	7,54
10 ANNI	18,28	23,85

ANDAMENTO ULTIMI 12 MESI (Base 100)



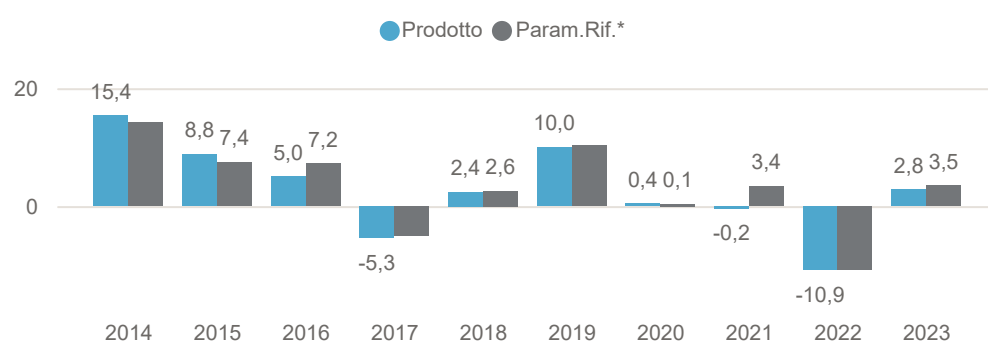
(*) Param.Rif.= Benchmark

INDICATORE DI RISCHIO



L'indicatore di rischio presuppone che il prodotto sia mantenuto per 3 anni. L'appartenenza del Comparto a questa categoria è dovuta all'esposizione al mercato monetario e obbligazionario internazionale: il Comparto quindi risulta essere principalmente esposto al rischio tasso e al rischio cambio. Informazioni complete sui rischi sono disponibili nella documentazione d'offerta

RENDIMENTI ANNI SOLARI (%)



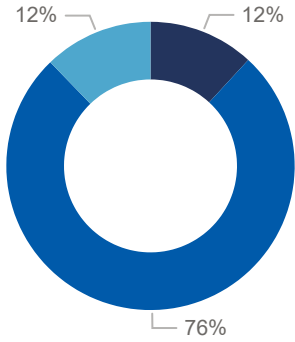
I rendimenti passati non sono indicativi di quelli futuri. Dati di portafoglio e performance, espressi in percentuale, al 31/10/2024. Fonte interna Sella SGR

Obbligazionario Internazionale C

TOP FUNDS SELECTION

ALLOCAZIONE SFDR

OICR: ● Art. 9 ● Art. 8 ● n.d.



PRINCIPALI OICR E ETF

OICR/ETF	Gestore	%
UBS ETF GL GOV ESG LIQ ACC	UBS	9,8
BLACKROCK GLOBAL FUNDS - GLOBAL GOVERNME	Blackrock	9,6
AMUNDI US TREASURY BOND 7-10	Amundi	9,4
ROBECO GLOBAL CREDITS-I USD	Robeco	9,1
L&G EURO HIGH ALP CP B-I EUR	L&G	9,1
WELLINGTON GLOBAL IMPACT FUND	Wellington	8,6
JPM AGGREGATE BOND FD-IA USD	JP Morgan	7,3
ISHARES EURO GOVT CLIM EUR A	Blackrock	7,1
ROBECO FINANCIAL INSTITUTION BONDS-SICAV	Robeco	3,7
FEDERATED HERMES UNCONSTRAINED CRDT	Hermes Investm...	3,4

PRINCIPALI ASSET CLASS

Asset	%
GLOBAL CORPORATE	17,7
ETF US BOND CORPORATE	12,6
GLOBAL BOND FLEXIBLE	12,4
EURO CORPORATE	12,3
ETF GLOBAL GOVERNMENT	9,8
GLOBAL GOVERNMENT	9,6
GLOBAL BOND AGGREGATE	7,3

AREE GEOGRAFICHE

Area	%
USA	46,7
EURO	24,0
EUROPA	9,5
PACIFICO	7,4
PAESI EMERGENTI	6,4
ITALIA	4,0

PRINCIPALI VALUTE

Valuta	%
USD	49,3
EUR	34,5
JPY	5,1
GBP	4,2
CNY	1,9
CHF	1,7
CAD	1,1

Dati di portafoglio al 31/10/2024

Tutti i pesi del portafoglio sono in percentuale sul patrimonio. Le esposizioni azionarie includono l'effetto dei derivati azionari. Le esposizioni obbligazionarie, ad eccezione di YTM e Duration, non includono l'effetto dei derivati. Le esposizioni valutarie includono l'effetto dei derivati Forex. Fonte interna Sella SGR.

L'investimento riguarda l'acquisizione di quote o azioni in un fondo e non in una determinata attività sottostante quali obbligazioni o azioni di una società, che sono solo le attività di proprietà del fondo. Il trattamento fiscale dipende dalla situazione individuale di ciascun cliente e può essere soggetto a modifiche in futuro.

Questa è una comunicazione di marketing.

Si prega di consultare il prospetto dell'OICVM e il documento contenente le informazioni chiave (KID), disponibili in lingua italiana, prima di prendere una decisione finale di investimento. Questi documenti, che descrivono anche i diritti degli investitori, possono essere consultati in qualsiasi momento e gratuitamente sul sito www.sellasgr.it e presso i Collocatori. È inoltre possibile richiederne copia cartacea alla Società di gestione del fondo.

POLITICA DI INVESTIMENTO

Comparto flessibile, che mira ad un incremento del valore dei capitali conferiti mediante investimenti in OICR azionari, obbligazionari, monetari, bilanciati, flessibili e/o absolute return, che investono in qualsiasi valuta in titoli di debito e capitale di emittenti internazionali, inclusi strumenti derivati, ovvero in indici rappresentativi delle valute. Investimento in OICR azionari e bilanciati compreso tra il 20% e il 60%. Lo stile di gestione è attivo, senza riferimento ad un benchmark.

CARATTERISTICHE

Classe quota	Classe A
Destinatari	Clientela Retail e Professionale che sottoscrive direttamente con la SGR o tramite intermediari autorizzati al collocamento
Codice ISIN (portatore)	IT0005388118
Tipologia di investimento	Flessibili
Orizzonte temporale	4 anni
Parametro di riferimento (c.d. Benchmark)	In luogo del benchmark è stata individuata la seguente misura del rischio: Value at Risk (VAR): -4,8% con orizzonte temporale un mese ed intervallo di confidenza del 95%
Destinazione dei proventi	Il prodotto è ad accumulazione dei proventi.
Valorizzazione del fondo (NAV)	Giornaliera
Valuta di denominazione	Euro
Gestori	Riccardo Muzio, Rossana Brambilla

SOSTENIBILITA'



Prodotto che promuove caratteristiche ESG ai sensi dell'Art.8 del Regolamento SFDR. Per approfondimenti sulla sostenibilità si rimanda al sito www.sellasgr.it.

MODALITA' DI SOTTOSCRIZIONE

Data inizio collocamento	28/10/2019
Periodo di Collocamento	Collocamento in corso
Durata del prodotto	31/12/2050
Importo minimo di sottoscrizione (PIC)	500 Euro
Importo minimo di sottoscrizione (PAC)	50 Euro o multipli
Switch	Consentiti sia in entrata che in uscita

COSTI

Principali costi a carico del sottoscrittore	
Commissione di sottoscrizione	2,5%
Diritti fissi per ogni operazione di sottoscrizione, rimborso, switch	3 Euro (PIC) 0,75 Euro (PAC)
Principali costi a carico del Fondo	
Provvigione di gestione annua	1,4%
Commissione di performance	Non prevista

Sono illustrati i principali costi del prodotto. Per il dettaglio completo e per comprendere l'impatto complessivo dei costi sull'importo dell'investimento e sui rendimenti attesi, si rimanda a Prospetto.

Strategia Contrarian Eurizon A

TOP FUNDS SELECTION

INFORMAZIONI DI PRODOTTO

AUM Fondo (€)	34.598.290
AUM Classe (€)	31.187.139
N. titoli portafoglio	9

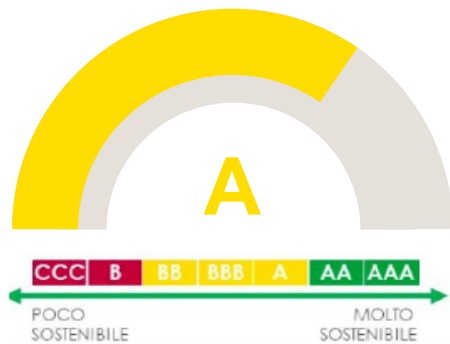
ASSET ALLOCATION

CASH/ALTRO	3,3
EQUITY	23,9
FIXED INCOME	47,1
MONEY MARKET	25,6
TOTALE ASSET	100,0

PRINCIPALI MANAGER

Epsilon	6,0
Eurizon	90,7

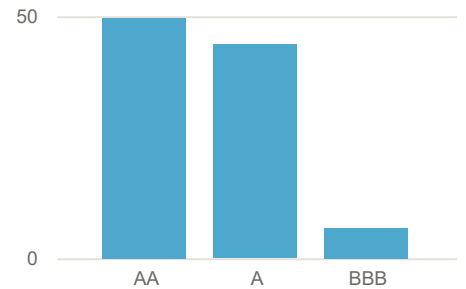
RATING ESG PRODOTTO



RATING ESG PILLAR

	E	S	G
Prodotto	6.34	6.02	6.53
Param.Rif.*	n.p.	n.p.	n.p.

RATING ESG ALLOCAZIONE (%)

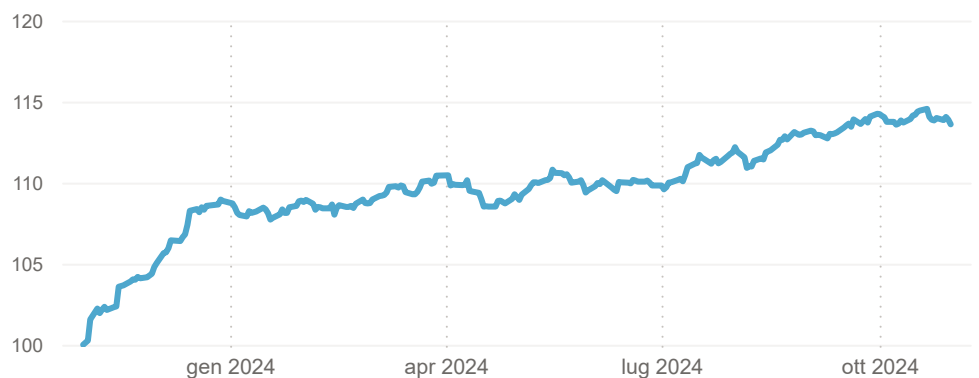


RENDIMENTI STORICI (%)

Periodo	Prodotto	Param.Rif.*
1 ANNO	13,60	
3 ANNI	-0,61	
5 ANNI	4,76	

(*) Param.Rif.= Non previsto

ANDAMENTO ULTIMI 12 MESI (Base 100)

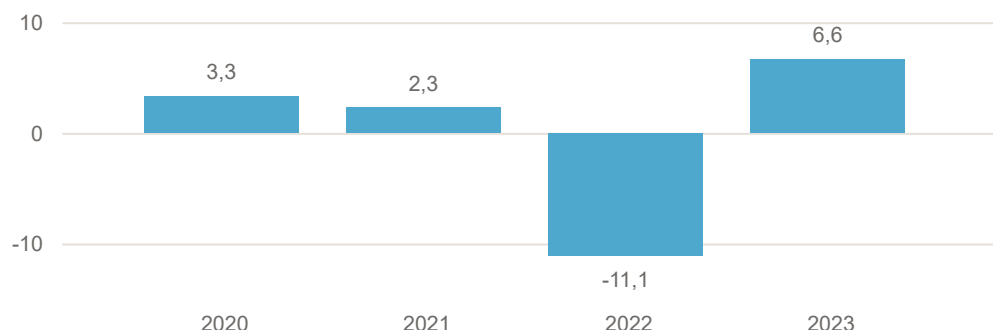


INDICATORE DI RISCHIO



L'indicatore di rischio presuppone che il prodotto sia mantenuto per 4 anni. L'appartenenza del Comparto a questa categoria è dovuta all'esposizione verso OICR che risultano essere principalmente esposti al rischio tasso, al rischio cambio, al rischio di investimento sul mercato azionario. Informazioni complete sui rischi sono disponibili nella documentazione d'offerta

RENDIMENTI ANNI SOLARI (%)



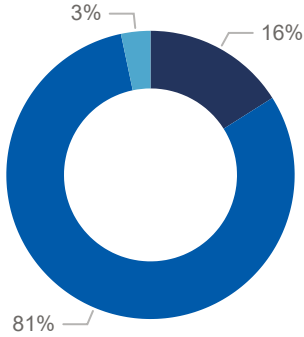
I rendimenti passati non sono indicativi di quelli futuri. Dati di portafoglio e performance, espressi in percentuale, al 31/10/2024. Fonte interna Sella SGR

Strategia Contrarian Eurizon A

TOP FUNDS SELECTION

ALLOCAZIONE SFDR

OICR: ● Art. 9 ● Art. 8 ● n.d.



PRINCIPALI OICR E ETF

OICR/ETF	Gestore	%
EURIZON FUND-BOND SHORT TERM EUR T1-FCO	Eurizon	18,4
EURIZON FUND ABSOLUTE ACTIVE-FCO CL Z AC	Eurizon	17,1
EURIZON FUND ABSOLUTE GREEN BONDS-FCO CL	Eurizon	16,0
EURIZON SUSTAINABLE EQUITY US-SICAV	Eurizon	11,5
EURIZON FUND BOND CORPORATE SMART ESG-FC	Eurizon	8,0
EIS SUSTAINABLE EQUITY EUROPE-SICAV CL I	Eurizon	7,6
EURIZON FD MONEY MARKET EUR T1-FCO CL	Eurizon	7,2
EPSILON FUND-EMG BND T-1	Epsilon	6,0
EURIZON FUND-SUSTAINABLE GLOBAL EQUITY-F	Eurizon	4,8

PRINCIPALI ASSET CLASS

Asset	%
EURO BOND SHORT TERM	25,6
GLOBAL MACRO	17,1
GLOBAL BOND FLEXIBLE	16,0
EQUITY USA	11,5
EURO CORPORATE	8,0
EQUITY EUROPE	7,6
GLOBAL EMERGING BOND a...	6,0

AREE GEOGRAFICHE

Area	%
EURO	34,8
USA	33,1
EUROPA	11,1
ITALIA	7,3
PAESI EMERGENTI	6,8
PACIFICO	2,6

PRINCIPALI VALUTE

Valuta	%
EUR	49,1
USD	38,3
GBP	6,3
CHF	2,7
JPY	1,9
DKK	0,5
SEK	0,4

Dati di portafoglio al 31/10/2024

Tutti i pesi del portafoglio sono in percentuale sul patrimonio. Le esposizioni azionarie includono l'effetto dei derivati azionari. Le esposizioni obbligazionarie, ad eccezione di YTM e Duration, non includono l'effetto dei derivati. Le esposizioni valutarie includono l'effetto dei derivati Forex. Fonte interna Sella SGR.

L'investimento riguarda l'acquisizione di quote o azioni in un fondo e non in una determinata attività sottostante quali obbligazioni o azioni di una società, che sono solo le attività di proprietà del fondo. Il trattamento fiscale dipende dalla situazione individuale di ciascun cliente e può essere soggetto a modifiche in futuro.

Questa è una comunicazione di marketing.

Si prega di consultare il prospetto dell'OICVM e il documento contenente le informazioni chiave (KID), disponibili in lingua italiana, prima di prendere una decisione finale di investimento. Questi documenti, che descrivono anche i diritti degli investitori, possono essere consultati in qualsiasi momento e gratuitamente sul sito www.sellasgr.it e presso i Collocatori. È inoltre possibile richiederne copia cartacea alla Società di gestione del fondo.

Strategia Contrarian Eurizon B

TOP FUNDS SELECTION

POLITICA DI INVESTIMENTO

Comparto flessibile, che mira ad un incremento del valore dei capitali conferiti mediante investimenti in OICR azionari, obbligazionari, monetari, bilanciati, flessibili e/o absolute return, che investono in qualsiasi valuta in titoli di debito e capitale di emittenti internazionali, inclusi strumenti derivati, ovvero in indici rappresentativi delle valute. Investimento in OICR azionari e bilanciati compreso tra il 20% e il 60%. Lo stile di gestione è attivo, senza riferimento ad un benchmark.

CARATTERISTICHE

Classe quota	Classe B
Destinatari	Clientela Retail e Professionale che sottoscrive direttamente con la SGR o tramite intermediari autorizzati al collocamento
Codice ISIN (portatore)	IT0005388134
Tipologia di investimento	Flessibili
Orizzonte temporale	4 anni
Parametro di riferimento (c.d. Benchmark)	In luogo del benchmark è stata individuata la seguente misura del rischio: Value at Risk (VAR): -4,8% con orizzonte temporale un mese ed intervallo di confidenza del 95%
Destinazione dei proventi	Il prodotto prevede la distribuzione di un flusso cedolare, che potrebbe anche essere superiore al risultato effettivo di gestione del fondo rappresentando, in tal caso, un rimborso parziale del valo...
Valorizzazione del fondo (NAV)	Giornaliera
Valuta di denominazione	Euro
Gestori	Riccardo Muzio, Rossana Brambilla

SOSTENIBILITA'



Prodotto che promuove caratteristiche ESG ai sensi dell'Art.8 del Regolamento SFDR. Per approfondimenti sulla sostenibilità si rimanda al sito www.sellasgr.it.

MODALITA' DI SOTTOSCRIZIONE

Data inizio collocamento	28/10/2019
Periodo di Collocamento	Collocamento in corso
Durata del prodotto	31/12/2050
Importo minimo di sottoscrizione (PIC)	500 Euro
Importo minimo di sottoscrizione (PAC)	50 Euro o multipli
Switch	Consentiti sia in entrata che in uscita

COSTI

Principali costi a carico del sottoscrittore	
Commissione di sottoscrizione	2,5%
Diritti fissi per ogni operazione di sottoscrizione, rimborso, switch	3 Euro (PIC) 0,75 Euro (PAC)
Principali costi a carico del Fondo	
Provvigione di gestione annua	1,4%
Commissione di performance	Non prevista

Sono illustrati i principali costi del prodotto. Per il dettaglio completo e per comprendere l'impatto complessivo dei costi sull'importo dell'investimento e sui rendimenti attesi, si rimanda a Prospetto.

Strategia Contrarian Eurizon B

TOP FUNDS SELECTION

INFORMAZIONI DI PRODOTTO

AUM Fondo (€)	34.598.290
AUM Classe (€)	2.496.350
N. titoli portafoglio	9

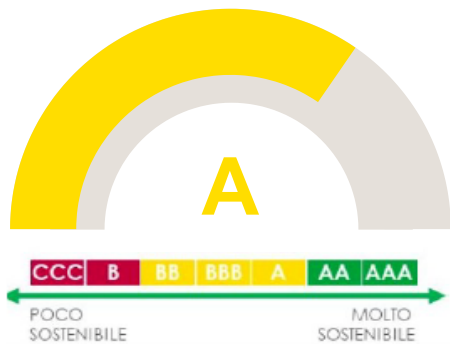
ASSET ALLOCATION

CASH/ALTRO	3,3
EQUITY	23,9
FIXED INCOME	47,1
MONEY MARKET	25,6
TOTALE ASSET	100,0

PRINCIPALI MANAGER

Epsilon	6,0
Eurizon	90,7

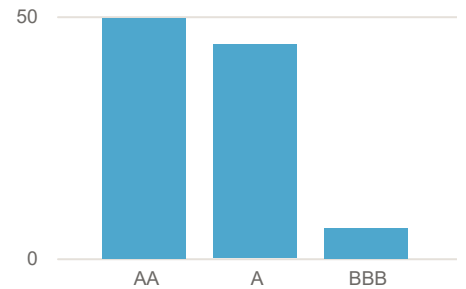
RATING ESG PRODOTTO



RATING ESG PILLAR

	E	S	G
Prodotto	6.34	6.02	6.53
Param.Rif.*	n.p.	n.p.	n.p.

RATING ESG ALLOCAZIONE (%)

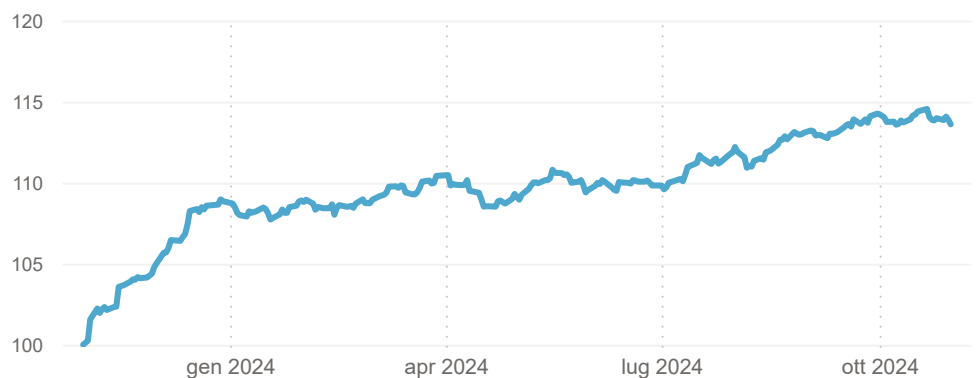


RENDIMENTI STORICI (%)

Periodo	Prodotto	Param.Rif.*
1 ANNO	13,60	
3 ANNI	-0,60	
5 ANNI	4,75	

(*) Param.Rif.= Non previsto

ANDAMENTO ULTIMI 12 MESI (Base 100)

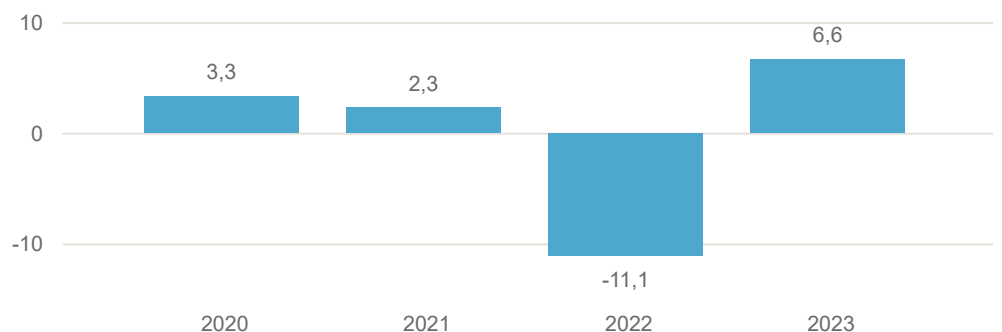


INDICATORE DI RISCHIO



L'indicatore di rischio presuppone che il prodotto sia mantenuto per 4 anni. L'appartenenza del Comparto a questa categoria è dovuta all'esposizione verso OICR che risultano essere principalmente esposti al rischio tasso, al rischio cambio, al rischio di investimento sul mercato azionario. Informazioni complete sui rischi sono disponibili nella documentazione d'offerta

RENDIMENTI ANNI SOLARI (%)



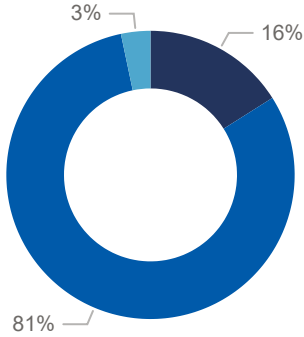
I rendimenti passati non sono indicativi di quelli futuri. Dati di portafoglio e performance, espressi in percentuale, al 31/10/2024. Fonte interna Sella SGR

Strategia Contrarian Eurizon B

TOP FUNDS SELECTION

ALLOCAZIONE SFDR

OICR: ● Art. 9 ● Art. 8 ● n.d.



PRINCIPALI OICR E ETF

OICR/ETF	Gestore	%
EURIZON FUND-BOND SHORT TERM EUR T1-FCO	Eurizon	18,4
EURIZON FUND ABSOLUTE ACTIVE-FCO CL Z AC	Eurizon	17,1
EURIZON FUND ABSOLUTE GREEN BONDS-FCO CL	Eurizon	16,0
EURIZON SUSTAINABLE EQUITY US-SICAV	Eurizon	11,5
EURIZON FUND BOND CORPORATE SMART ESG-FC	Eurizon	8,0
EIS SUSTAINABLE EQUITY EUROPE-SICAV CL I	Eurizon	7,6
EURIZON FD MONEY MARKET EUR T1-FCO CL	Eurizon	7,2
EPSILON FUND-EMG BND T-1	Epsilon	6,0
EURIZON FUND-SUSTAINABLE GLOBAL EQUITY-F	Eurizon	4,8

PRINCIPALI ASSET CLASS

Asset	%
EURO BOND SHORT TERM	25,6
GLOBAL MACRO	17,1
GLOBAL BOND FLEXIBLE	16,0
EQUITY USA	11,5
EURO CORPORATE	8,0
EQUITY EUROPE	7,6
GLOBAL EMERGING BOND a...	6,0

AREE GEOGRAFICHE

Area	%
EURO	34,8
USA	33,1
EUROPA	11,1
ITALIA	7,3
PAESI EMERGENTI	6,8
PACIFICO	2,6

PRINCIPALI VALUTE

Valuta	%
EUR	49,1
USD	38,3
GBP	6,3
CHF	2,7
JPY	1,9
DKK	0,5
SEK	0,4

Dati di portafoglio al 31/10/2024

Tutti i pesi del portafoglio sono in percentuale sul patrimonio. Le esposizioni azionarie includono l'effetto dei derivati azionari. Le esposizioni obbligazionarie, ad eccezione di YTM e Duration, non includono l'effetto dei derivati. Le esposizioni valutarie includono l'effetto dei derivati Forex. Fonte interna Sella SGR.

L'investimento riguarda l'acquisizione di quote o azioni in un fondo e non in una determinata attività sottostante quali obbligazioni o azioni di una società, che sono solo le attività di proprietà del fondo. Il trattamento fiscale dipende dalla situazione individuale di ciascun cliente e può essere soggetto a modifiche in futuro.

Questa è una comunicazione di marketing.

Si prega di consultare il prospetto dell'OICVM e il documento contenente le informazioni chiave (KID), disponibili in lingua italiana, prima di prendere una decisione finale di investimento. Questi documenti, che descrivono anche i diritti degli investitori, possono essere consultati in qualsiasi momento e gratuitamente sul sito www.sellasgr.it e presso i Collocatori. È inoltre possibile richiederne copia cartacea alla Società di gestione del fondo.

TOP FUNDS SELECTION

POLITICA DI INVESTIMENTO

Comparto flessibile, che mira ad un incremento del valore dei capitali conferiti mediante investimenti in OICR azionari, obbligazionari, monetari, bilanciati, flessibili e/o absolute return, che investono in qualsiasi valuta in titoli di debito e capitale di emittenti internazionali, inclusi strumenti derivati, ovvero in indici rappresentativi delle valute. Investimento in OICR azionari e bilanciati compreso tra il 20% e il 60%. Lo stile di gestione è attivo, senza riferimento ad un benchmark.

CARATTERISTICHE

Classe quota	Classe C
Destinatari	Clientela Retail che opera in execution only, Clientela Professionale, Enti previdenziali e/o assistenziali, Fondazioni di emanazione bancaria, Onlus, altre Società di capitali ivi incluse le cooperative
Codice ISIN (portatore)	IT0005393894
Tipologia di investimento	Flessibili
Orizzonte temporale	4 anni
Parametro di riferimento (c.d. Benchmark)	In luogo del benchmark è stata individuata la seguente misura del rischio: Value at Risk (VAR): -4,8% con orizzonte temporale un mese ed intervallo di confidenza del 95%
Destinazione dei proventi	Il prodotto è ad accumulazione dei proventi.
Valorizzazione del fondo (NAV)	Giornaliera
Valuta di denominazione	Euro
Gestori	Riccardo Muzio, Rossana Brambilla

SOSTENIBILITA'



Prodotto che promuove caratteristiche ESG ai sensi dell'Art.8 del Regolamento SFDR. Per approfondimenti sulla sostenibilità si rimanda al sito www.sellasgr.it.

MODALITA' DI SOTTOSCRIZIONE

Data inizio collocamento	11/12/2019
Periodo di Collocamento	Collocamento in corso
Durata del prodotto	31/12/2050
Importo minimo di sottoscrizione (PIC)	500 Euro
Importo minimo di sottoscrizione (PAC)	50 Euro o multipli
Switch	Consentiti sia in entrata che in uscita

COSTI

Principali costi a carico del sottoscrittore	
Commissione di sottoscrizione	2,5%
Diritti fissi per ogni operazione di sottoscrizione, rimborso, switch	3 Euro (PIC) 0,75 Euro (PAC)
Principali costi a carico del Fondo	
Provvigione di gestione annua	0,4%
Commissione di performance	Non prevista

Sono illustrati i principali costi del prodotto. Per il dettaglio completo e per comprendere l'impatto complessivo dei costi sull'importo dell'investimento e sui rendimenti attesi, si rimanda a Prospetto.

Strategia Contrarian Eurizon C

TOP FUNDS SELECTION

INFORMAZIONI DI PRODOTTO

AUM Fondo (€)	34.598.290
AUM Classe (€)	914.801
N. titoli portafoglio	9

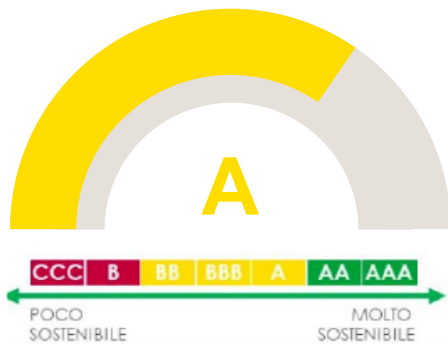
ASSET ALLOCATION

CASH/ALTRO	3,3
EQUITY	23,9
FIXED INCOME	47,1
MONEY MARKET	25,6
TOTALE ASSET	100,0

PRINCIPALI MANAGER

Epsilon	6,0
Eurizon	90,7

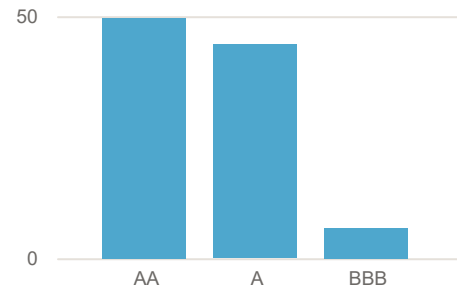
RATING ESG PRODOTTO



RATING ESG PILLAR

	E	S	G
Prodotto	6.34	6.02	6.53
Param.Rif.*	n.p.	n.p.	n.p.

RATING ESG ALLOCAZIONE (%)



RENDIMENTI STORICI (%)

Periodo	Prodotto	Param.Rif.*
1 ANNO	14,73	
3 ANNI	2,49	

(*) Param.Rif.= Non previsto

ANDAMENTO ULTIMI 12 MESI (Base 100)

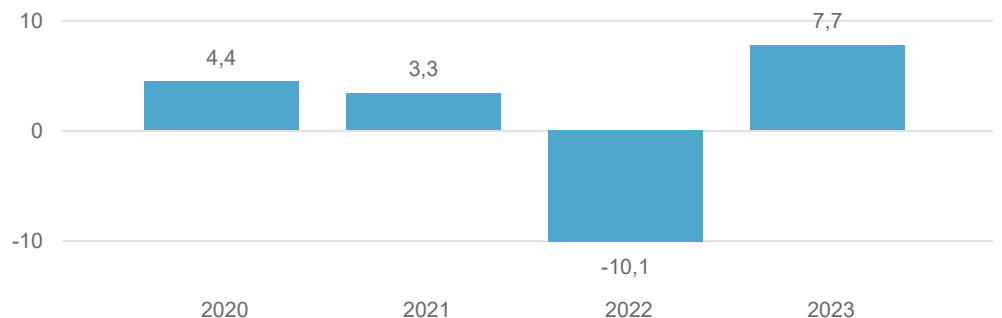


INDICATORE DI RISCHIO



L'indicatore di rischio presuppone che il prodotto sia mantenuto per 4 anni. L'appartenenza del Comparto a questa categoria è dovuta all'esposizione verso OICR che risultano essere principalmente esposti al rischio tasso, al rischio cambio, al rischio di investimento sul mercato azionario. Informazioni complete sui rischi sono disponibili nella documentazione d'offerta

RENDIMENTI ANNI SOLARI (%)



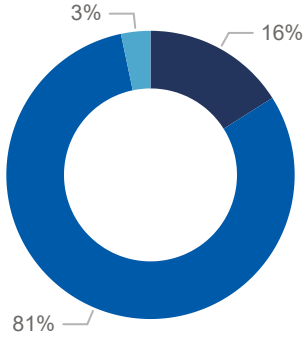
I rendimenti passati non sono indicativi di quelli futuri. Dati di portafoglio e performance, espressi in percentuale, al 31/10/2024. Fonte interna Sella SGR

Strategia Contrarian Eurizon C

TOP FUNDS SELECTION

ALLOCAZIONE SFDR

OICR: ● Art. 9 ● Art. 8 ● n.d.



PRINCIPALI OICR E ETF

OICR/ETF	Gestore	%
EURIZON FUND-BOND SHORT TERM EUR T1-FCO	Eurizon	18,4
EURIZON FUND ABSOLUTE ACTIVE-FCO CL Z AC	Eurizon	17,1
EURIZON FUND ABSOLUTE GREEN BONDS-FCO CL	Eurizon	16,0
EURIZON SUSTAINABLE EQUITY US-SICAV	Eurizon	11,5
EURIZON FUND BOND CORPORATE SMART ESG-FC	Eurizon	8,0
EIS SUSTAINABLE EQUITY EUROPE-SICAV CL I	Eurizon	7,6
EURIZON FD MONEY MARKET EUR T1-FCO CL	Eurizon	7,2
EPSILON FUND-EMG BND T-1	Epsilon	6,0
EURIZON FUND-SUSTAINABLE GLOBAL EQUITY-F	Eurizon	4,8

PRINCIPALI ASSET CLASS

Asset	%
EURO BOND SHORT TERM	25,6
GLOBAL MACRO	17,1
GLOBAL BOND FLEXIBLE	16,0
EQUITY USA	11,5
EURO CORPORATE	8,0
EQUITY EUROPE	7,6
GLOBAL EMERGING BOND a...	6,0

AREE GEOGRAFICHE

Area	%
EURO	34,8
USA	33,1
EUROPA	11,1
ITALIA	7,3
PAESI EMERGENTI	6,8
PACIFICO	2,6

PRINCIPALI VALUTE

Valuta	%
EUR	49,1
USD	38,3
GBP	6,3
CHF	2,7
JPY	1,9
DKK	0,5
SEK	0,4

Dati di portafoglio al 31/10/2024

Tutti i pesi del portafoglio sono in percentuale sul patrimonio. Le esposizioni azionarie includono l'effetto dei derivati azionari. Le esposizioni obbligazionarie, ad eccezione di YTM e Duration, non includono l'effetto dei derivati. Le esposizioni valutarie includono l'effetto dei derivati Forex. Fonte interna Sella SGR.

L'investimento riguarda l'acquisizione di quote o azioni in un fondo e non in una determinata attività sottostante quali obbligazioni o azioni di una società, che sono solo le attività di proprietà del fondo. Il trattamento fiscale dipende dalla situazione individuale di ciascun cliente e può essere soggetto a modifiche in futuro.

Questa è una comunicazione di marketing.

Si prega di consultare il prospetto dell'OICVM e il documento contenente le informazioni chiave (KID), disponibili in lingua italiana, prima di prendere una decisione finale di investimento. Questi documenti, che descrivono anche i diritti degli investitori, possono essere consultati in qualsiasi momento e gratuitamente sul sito www.sellasgr.it e presso i Collocatori. È inoltre possibile richiederne copia cartacea alla Società di gestione del fondo.