

# Bond Paesi Emergenti C

FONDI COMUNI

Sella  
SGR

## POLITICA DI INVESTIMENTO

Fondo obbligazionario che persegue l'obiettivo di un graduale accrescimento del capitale investito mediante investimenti in strumenti finanziari monetari e obbligazionari denominati principalmente in dollari americani ed in euro, inclusi gli OICR specializzati in questi strumenti. Lo stile di gestione è attivo, con un significativo livello di scostamento rispetto al benchmark.

## CARATTERISTICHE

Classe quota	Classe C
Destinatari	Clientela Retail che opera in execution only, Clientela Professionale, Enti previdenziali e/o assistenziali, Fondazioni di emanazione bancaria, Onlus, altre Società di capitali ivi incluse le cooperative
Codice ISIN (portatore)	IT0004941545
Tipologia di investimento	Obbligazionari Paesi Emergenti
Orizzonte temporale	4 anni
Parametro di riferimento (c.d. Benchmark)	100% J.P. Morgan EMBI Global Diversified Composite
Destinazione dei proventi	Il prodotto è ad accumulazione dei proventi.
Valorizzazione del fondo (NAV)	Giornaliera
Valuta di denominazione	Euro
Gestori	Luisa Marini, Marco Radan

## SOSTENIBILITA'



Prodotto che promuove caratteristiche ESG ai sensi dell'Art.8 del Regolamento SFDR. Per approfondimenti sulla sostenibilità si rimanda al sito [www.sellasgr.it](http://www.sellasgr.it).

## MODALITA' DI SOTTOSCRIZIONE

Data inizio collocamento	16/09/2013
Periodo di Collocamento	Collocamento in corso
Durata del prodotto	31/12/2050
Importo minimo di sottoscrizione (PIC)	500 Euro
Importo minimo di sottoscrizione (PAC)	50 Euro o multipli
Switch	Consentiti sia in entrata che in uscita

## COSTI

Principali costi a carico del sottoscrittore	
Commissione di sottoscrizione	2%
Diritti fissi per ogni operazione di sottoscrizione, rimborso, switch	3 Euro (PIC) 0,75 Euro (PAC)
Principali costi a carico del Fondo	
Provvigione di gestione annua	0,775%
Commissione di performance	20% dell'overperformance rispetto al benchmark

Sono illustrati i principali costi del prodotto. Per il dettaglio completo e per comprendere l'impatto complessivo dei costi sull'importo dell'investimento e sui rendimenti attesi, si rimanda a Prospetto.

# Bond Paesi Emergenti C

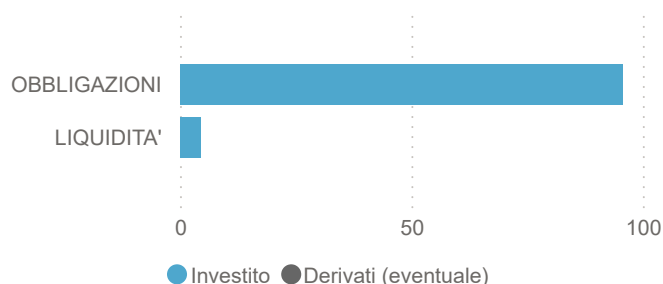
## FONDI COMUNI

### INFORMAZIONI DI PRODOTTO

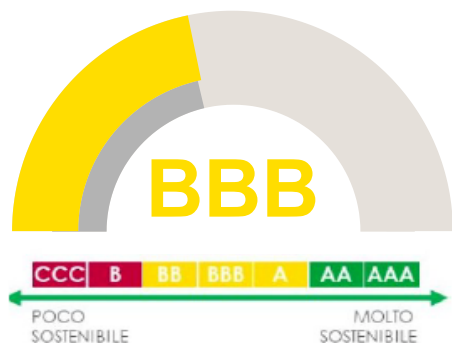
AUM Fondo (€)	42.704.162
AUM Classe (€)	3.977.252
N. titoli portafoglio	1,414K
Modified Duration	5,65
Yield To Maturity (YTM)	3,60

### ASSET ALLOCATION

Asset	%
OBBLIGAZIONI	95,6
LIQUIDITA'	4,4



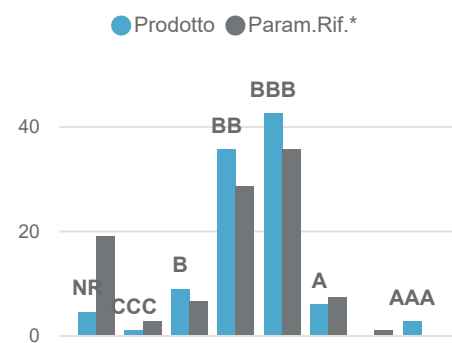
### RATING ESG PRODOTTO



### RATING ESG PILLAR

	E	S	G
Prodotto	5.36	5.8	5.44
Param.Rif.*	5.25	5.87	5.45

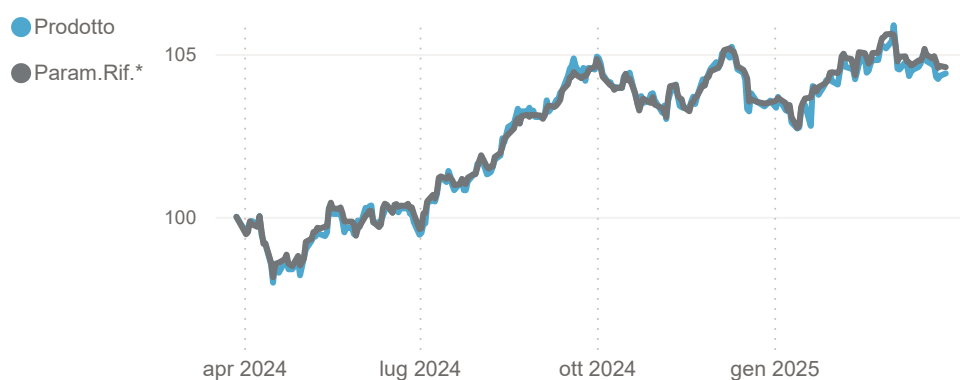
### RATING ESG ALLOCAZIONE (%)



### RENDIMENTI STORICI (%)

Periodo	Prodotto	Param.Rif.*
1 ANNO	4,40	4,60
3 ANNI	2,44	4,03
5 ANNI	4,91	5,90
10 ANNI	-3,07	7,64

### ANDAMENTO ULTIMI 12 MESI (Base 100)



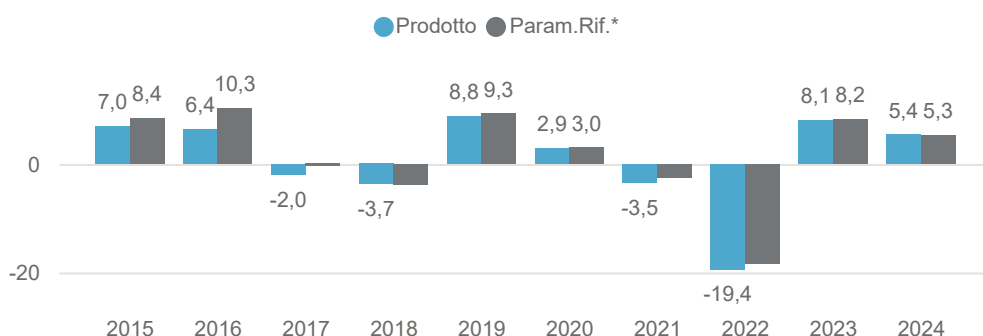
(\*) Param.Rif.= Benchmark

### INDICATORE DI RISCHIO



L'indicatore di rischio presuppone che il prodotto sia mantenuto per 4 anni. L'appartenenza del Fondo a questa categoria è dovuta all'esposizione al mercato obbligazionario emergente: il Fondo quindi risulta essere principalmente esposto al rischio tasso e al rischio cambio. Informazioni complete sui rischi sono disponibili nella documentazione d'offerta

### RENDIMENTI ANNI SOLARI (%)



I rendimenti passati non sono indicativi di quelli futuri. Dati di portafoglio e performance, espressi in percentuale, al 31/03/2025. Fonte interna Sella SGR

# Bond Paesi Emergenti C

## FONDI COMUNI

### AREE GEOGRAFICHE

Area	%
PAESI EMERGENTI	92,5
EURO	1,5
USA	0,9
EUROPA	0,7
PACIFICO	0,0

### PRINCIPALI PAESI

Paese	%
POLONIA	4,7
ABU DHABI	4,6
MESSICO	4,4
INDONESIA	4,0
CILE	3,6
ARABIA SAUDITA	3,4
TURCHIA	3,3

### PRINCIPALI SETTORI

Settore	%
OBBL. GOV./SOVR.	83,0
ENERGIA	4,4
UTILITÀ	3,2
INDUSTRIA	1,4
FINANZA	1,3
CONSUMI NON CICLICI	0,9
MATERIE DI BASE	0,8

### PRINCIPALI VALUTE

Valuta	%
EUR	98,55
USD	1,38
PLN	0,05
MXN	0,01
ZAR	0,00
TRY	0,00

### PRINCIPALI TITOLI

Titolo	%
CHILE 2.45% 2020/31.01.2031	1,5
REPUBLIC OF AZERBAIJAN 3,5% 17-1.9.2032	1,0
IVORY COAST 4.875 2020/30.01.2032	1,0
UNITED MEXICAN 3,625% 2014/09.04.2029	1,0
PT PERTAMINA 1.4% 2021/09.02.2026	0,9
DEV BK OF PHILIPPI 2,375%21-11.03.31	0,9
DP WORLD 2.375% 2018/25.09.2026	0,9
URUGUAY 5.1% 2014/18.06.2050	0,9
ROMANIA 7,125% 2023-17/01/2033	0,9
ARGENTINA TV (3.20%) 09.07.2041	0,9

Dati di portafoglio al 31/03/2025

Tutti i pesi del portafoglio sono in percentuale sul patrimonio. Le esposizioni azionarie includono l'effetto dei derivati azionari. Le esposizioni obbligazionarie, ad eccezione di YTM e Duration, non includono l'effetto dei derivati. Le esposizioni valutarie includono l'effetto dei derivati Forex. Fonte interna Sella SGR.

L'investimento riguarda l'acquisizione di quote o azioni in un fondo e non in una determinata attività sottostante quali obbligazioni o azioni di una società, che sono solo le attività di proprietà del fondo. Il trattamento fiscale dipende dalla situazione individuale di ciascun cliente e può essere soggetto a modifiche in futuro.

Questa è una comunicazione di marketing.

Si prega di consultare il prospetto dell'OICVM e il documento contenente le informazioni chiave (KID), disponibili in lingua italiana, prima di prendere una decisione finale di investimento. Questi documenti, che descrivono anche i diritti degli investitori, possono essere consultati in qualsiasi momento e gratuitamente sul sito [www.sellasgr.it](http://www.sellasgr.it) e presso i Collocatori. È inoltre possibile richiederne copia cartacea alla Società di gestione del fondo.