

POLITICA DI INVESTIMENTO

Comparto flessibile che mira ad un incremento del valore dei capitali conferiti mediante investimenti verso OICR azionari, obbligazionari, monetari, bilanciati, flessibili e/o absolute return, che investono in qualsiasi valuta in titoli di debito e capitale di emittenti internazionali, inclusi strumenti finanziari derivati. Investe fino al 65% in OICR azionari e bilanciati, ed almeno il 60% in OICR di emittenti asiatici. Lo stile di gestione è attivo, senza riferimento ad un benchmark.

CARATTERISTICHE

Classe quota	Classe A
Destinatari	Clientela Retail e Professionale che sottoscrive direttamente con la SGR o tramite intermediari autorizzati al collocamento
Codice ISIN (portatore)	IT0005454936
Tipologia di investimento	Flessibili
Orizzonte temporale	4 anni
Parametro di riferimento (c.d. Benchmark)	In luogo del benchmark è stata individuata la seguente misura del rischio: Value at Risk (VAR): -4,7% con orizzonte temporale un mese ed intervallo di confidenza del 95%
Destinazione dei proventi	Il prodotto è ad accumulazione dei proventi.
Valorizzazione del fondo (NAV)	Giornaliera
Valuta di denominazione	Euro
Gestori	Alessandro Ciaccio, Rossana Brambilla

SOSTENIBILITA'



Prodotto che integra i rischi di sostenibilità nei processi decisionali relativi agli investimenti. Per approfondimenti sulla sostenibilità si rimanda al sito www.sellasgr.it.

MODALITA' DI SOTTOSCRIZIONE

Data inizio collocamento	16/09/2021
Periodo di Collocamento	Collocamento in corso
Durata del prodotto	31/12/2050
Importo minimo di sottoscrizione (PIC)	500 Euro
Importo minimo di sottoscrizione (PAC)	50 Euro o multipli
Switch	Consentiti sia in entrata che in uscita

COSTI

Principali costi a carico del sottoscrittore	
Commissione di sottoscrizione	2,5%
Diritti fissi per ogni operazione di sottoscrizione, rimborso, switch	3 Euro (PIC) 0,75 Euro (PAC)
Principali costi a carico del Fondo	
Provvigione di gestione annua	1,2%
Commissione di performance	Non prevista

Sono illustrati i principali costi del prodotto. Per il dettaglio completo e per comprendere l'impatto complessivo dei costi sull'importo dell'investimento e sui rendimenti attesi, si rimanda a Prospetto.

ASIA Fidelity A

TOP FUNDS SELECTION

INFORMAZIONI DI PRODOTTO

AUM Fondo (€)	50.440.569
AUM Classe (€)	38.429.794
N. titoli portafoglio	14

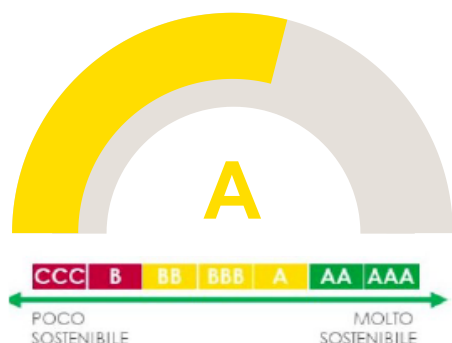
ASSET ALLOCATION

CASH/ALTRO	0,0
EQUITY	44,5
FIXED INCOME	55,5
TOTALE ASSET	100,0

PRINCIPALI MANAGER

Blackrock	11,0
Fidelity	89,0

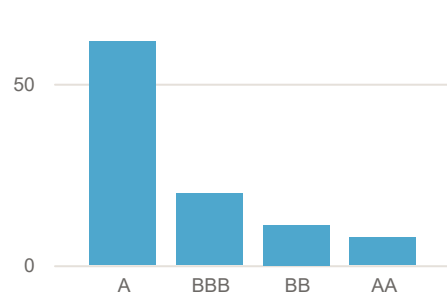
RATING ESG PRODOTTO



RATING ESG PILLAR

	E	S	G
Prodotto	5.27	5.46	5.39
Param.Rif.*	n.p.	n.p.	n.p.

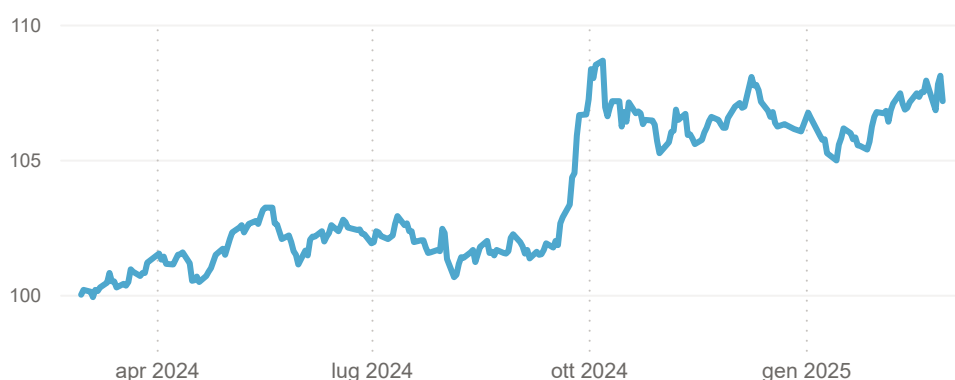
RATING ESG ALLOCAZIONE (%)



RENDIMENTI STORICI (%)

Periodo	Prodotto	Param.Rif.*
1 ANNO	7,16	
3 ANNI	-1,85	

ANDAMENTO ULTIMI 12 MESI (Base 100)



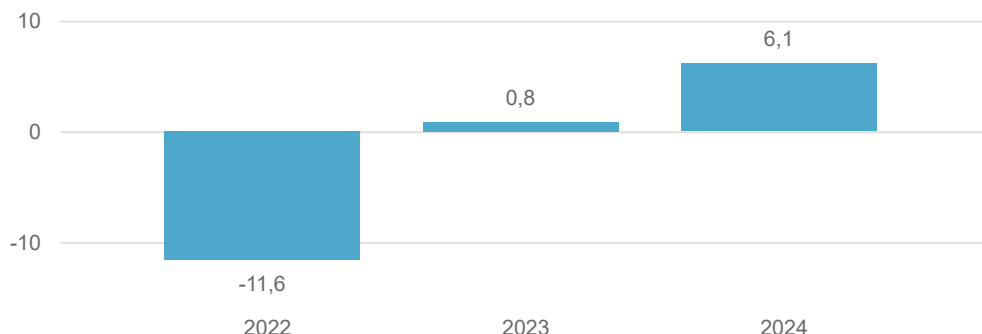
(*) Param.Rif.= Non previsto

INDICATORE DI RISCHIO



L'indicatore di rischio presuppone che il prodotto sia mantenuto per 4 anni. L'appartenenza del Comparto a questa categoria è dovuta all'esposizione verso OICR che risultano essere principalmente esposti al rischio tasso, al rischio cambio, al rischio di investimento sul mercato azionario. Informazioni complete sui rischi sono disponibili nella documentazione d'offerta

RENDIMENTI ANNI SOLARI (%)



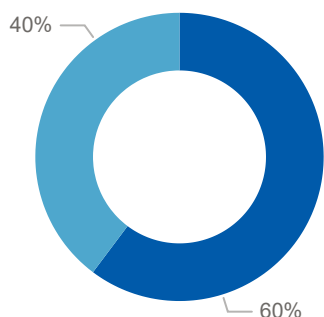
I rendimenti passati non sono indicativi di quelli futuri. Dati di portafoglio e performance, espressi in percentuale, al 28/02/2025. Fonte interna Sella SGR

ASIA Fidelity A

TOP FUNDS SELECTION

ALLOCAZIONE SFDR

OICR: ● Art. 9 ● Art. 8 ● n.d.



PRINCIPALI OICR E ETF

OICR/ETF	Gestore	%
FF CHINA RMB BOND FUND-SICAV CL I EUR AC	Fidelity	16,4
FF ASIA PACIFIC OPPORTUNITIES FUND-SICAV	Fidelity	14,1
ISHARES CHINA CNY BOND UCITS ETF-VCIC ET	Blackrock	11,0
FF SUSTAINABLE ASIA EQUITY FUND-SICAV CL	Fidelity	10,8
FIDELITY FUNDS ASIAN SMALLER COMPANIES-S	Fidelity	10,4
FF GLOBAL BOND FUND-SICAV CL I EUR HEDGE	Fidelity	8,3
FID GL COR BD IHC	Fidelity	7,7
FF ASIAN BOND FUND-SICAV CL I EUR HDG AC	Fidelity	6,8
FF ASIA PACIFIC STRATEGIC INCOME FUND-SI	Fidelity	5,3
FF CHINA CONSUMER FUND-SICAV CL A USD AC	Fidelity	3,0

PRINCIPALI ASSET CLASS

Asset	%
EQUITY ASIA PACIFIC EX-JA...	36,6
ASIAN EMERGING BOND LC	16,4
ASIA BOND CORPORATE	12,1
ETF GLB EM GOVIES USD	11,0
GLOBAL BOND AGGREGATE	8,3
GLOBAL CORPORATE	7,7
EQUITY CHINA	7,1

AREE GEOGRAFICHE

Area	%
PAESI EMERGENTI	47,6
PACIFICO	38,3
USA	8,0
EURO	2,7
EUROPA	2,3
ITALIA	0,4

PRINCIPALI VALUTE

Valuta	%
AUD	36,9
USD	32,6
INR	23,6
EUR	3,2
JPY	1,1
CHF	1,1
GBP	0,7

Dati di portafoglio al 28/02/2025

Tutti i pesi del portafoglio sono in percentuale sul patrimonio. Le esposizioni azionarie includono l'effetto dei derivati azionari. Le esposizioni obbligazionarie, ad eccezione di YTM e Duration, non includono l'effetto dei derivati. Le esposizioni valutarie includono l'effetto dei derivati Forex. Fonte interna Sella SGR.

L'investimento riguarda l'acquisizione di quote o azioni in un fondo e non in una determinata attività sottostante quali obbligazioni o azioni di una società, che sono solo le attività di proprietà del fondo. Il trattamento fiscale dipende dalla situazione individuale di ciascun cliente e può essere soggetto a modifiche in futuro.

Questa è una comunicazione di marketing.

Si prega di consultare il prospetto dell'OICVM e il documento contenente le informazioni chiave (KID), disponibili in lingua italiana, prima di prendere una decisione finale di investimento. Questi documenti, che descrivono anche i diritti degli investitori, possono essere consultati in qualsiasi momento e gratuitamente sul sito www.sellasgr.it e presso i Collocatori. È inoltre possibile richiederne copia cartacea alla Società di gestione del fondo.