

**POLITICA DI INVESTIMENTO**

Comparto azionario che mira ad un incremento del valore dei capitali conferiti mediante l'investimento principale in OICR azionari, che investono in qualsiasi valuta sui mercati internazionali. Investe fino al 30% del totale delle attività in OICR di natura obbligazionaria, monetaria, flessibile nonché in depositi bancari. Lo stile di gestione è attivo, con un rilevante livello di scostamento rispetto al benchmark. Lo 0,20% su base annua del valore complessivo netto del prodotto viene devoluto alla Fondazione Umberto Veronesi.

**CARATTERISTICHE**

<b>Classe quota</b>	Classe A
<b>Destinatari</b>	Clientela Retail e Professionale che sottoscrive direttamente con la SGR o tramite intermediari autorizzati al collocamento
<b>Codice ISIN (portatore)</b>	IT0005413007
<b>Tipologia di investimento</b>	Azionari Internazionali
<b>Orizzonte temporale</b>	5 anni
<b>Parametro di riferimento (c.d. Benchmark)</b>	95% Bloomberg Developed Markets Large & Mid Cap Net Return in EUR; 5% Bloomberg Euro TSYBills 0-3 Months
<b>Destinazione dei proventi</b>	Il prodotto è ad accumulazione dei proventi.
<b>Valorizzazione del fondo (NAV)</b>	Giornaliera
<b>Valuta di denominazione</b>	Euro
<b>Gestori</b>	Emilio Pappalardo,

**SOSTENIBILITA'**

Prodotto che promuove caratteristiche ESG ai sensi dell'Art.8 del Regolamento SFDR. Per approfondimenti sulla sostenibilità si rimanda al sito [www.sellasgr.it](http://www.sellasgr.it).

**MODALITA' DI SOTTOSCRIZIONE**

<b>Data inizio collocamento</b>	16/06/2020
<b>Periodo di Collocamento</b>	Collocamento in corso
<b>Durata del prodotto</b>	31/12/2050
<b>Importo minimo di sottoscrizione (PIC)</b>	500 Euro
<b>Importo minimo di sottoscrizione (PAC)</b>	50 Euro o multipli
<b>Switch</b>	Consentiti sia in entrata che in uscita

**COSTI****Principali costi a carico del sottoscrittore**

Commissione di sottoscrizione	2,5%
Diritti fissi per ogni operazione di sottoscrizione, rimborso, switch	3 Euro (PIC) 0,75 Euro (PAC)

**Principali costi a carico del Fondo**

Provvigione di gestione annua	1,5%
Commissione di performance	Non prevista

Sono illustrati i principali costi del prodotto. Per il dettaglio completo e per comprendere l'impatto complessivo dei costi sull'importo dell'investimento e sui rendimenti attesi, si rimanda a Prospetto.

# iCARE A

## TOP FUNDS SELECTION

### INFORMAZIONI DI PRODOTTO

AUM Fondo (€)	141.230.548
AUM Classe (€)	129.169.756
N. titoli portafoglio	1,321K

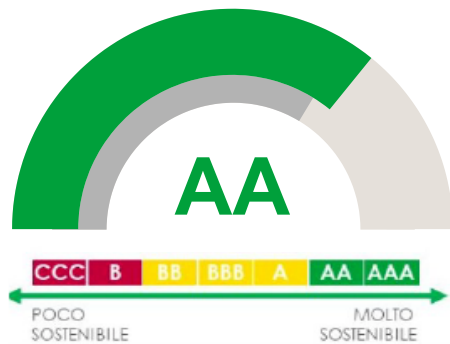
### ASSET ALLOCATION

CASH/ALTRO	-0,1
EQUITY	100,1
<b>TOTALE ASSET</b>	<b>100,0</b>

### PRINCIPALI MANAGER

Candriam	13,0
CPR	7,6
Fidelity	8,0
Goldman Sachs	8,0
Nordea	18,0
Robeco	8,9
Schroders	9,0

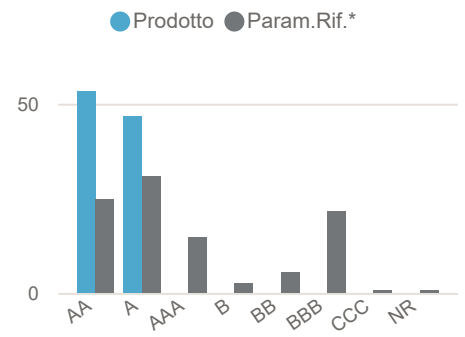
### RATING ESG PRODOTTO



### RATING ESG PILLAR

	E	S	G
Prodotto	6.25	5.37	5.98
Param.Rif.*	6.66	5.22	5.77

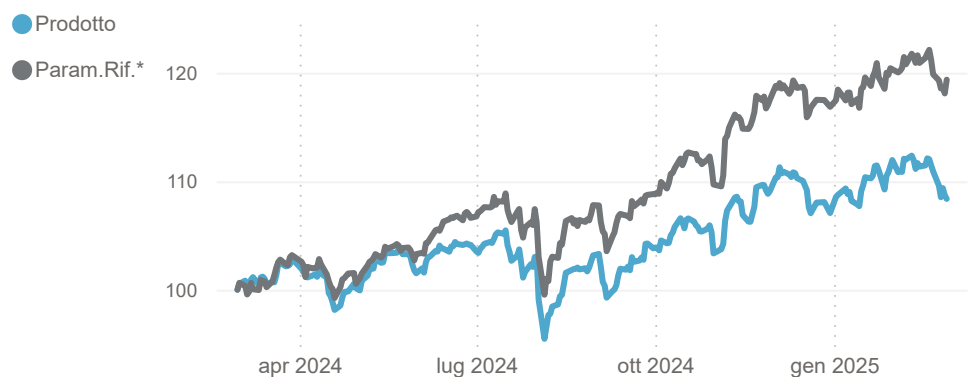
### RATING ESG ALLOCAZIONE (%)



### RENDIMENTI STORICI (%)

Periodo	Prodotto	Param.Rif.*
1 ANNO	8,37	19,36
3 ANNI	12,55	42,25

### ANDAMENTO ULTIMI 12 MESI (Base 100)



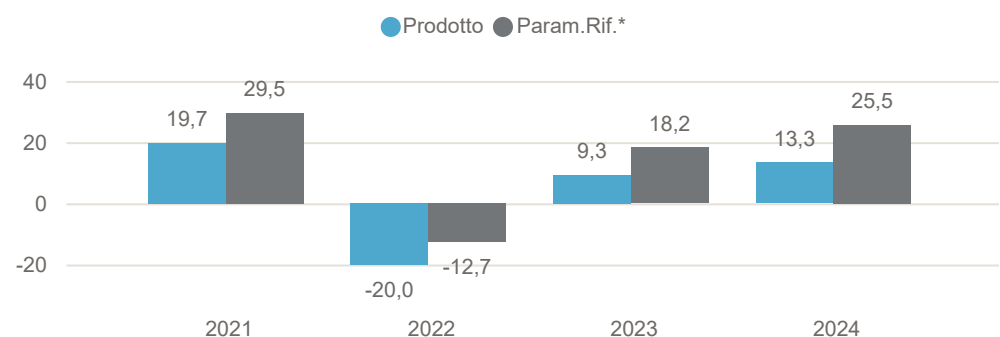
(\*) Param.Rif.= Benchmark

### INDICATORE DI RISCHIO



L'indicatore di rischio presuppone che il prodotto sia mantenuto per 5 anni. L'appartenenza del Comparto a questa categoria è dovuta all'esposizione al mercato azionario internazionale: il Comparto quindi risulta essere principalmente esposto al rischio cambio e al rischio di investimento sul mercato azionario. Informazioni complete sui rischi sono disponibili nella documentazione d'offerta

### RENDIMENTI ANNI SOLARI (%)



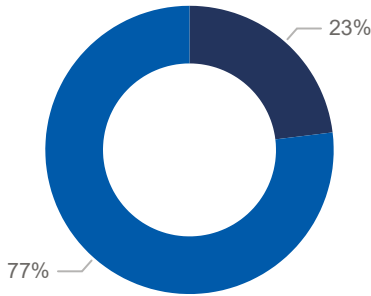
I rendimenti passati non sono indicativi di quelli futuri. Dati di portafoglio e performance, espressi in percentuale, al 28/02/2025. Fonte interna Sella SGR

# iCARE A

## TOP FUNDS SELECTION

### ALLOCAZIONE SFDR

OICR: ● Art. 9 ● Art. 8 ● n.d.



### PRINCIPALI OICR E ETF

OICR/ETF	Gestore	%
NORDEA 1 GLOBAL CLIMATE AND ENVIRONMENT	Nordea	9,1
NORDEA 1 GLBL DIVS ENGT-BI E	Nordea	8,9
ROBECO NEW WORLD FINANCIALS EQUITIES-SIC	Robeco	8,4
GS GL MIL EQ IC	Goldman Sachs	8,0
SCHRODER GLOB SUST GROWTH	Schroders	8,0
FID GL DEMOGR YC	Fidelity	8,0
CANDRIAM EQUITIES L ROBOTICS & INNOVATIV	Candriam	7,9
PICTET DIGITAL-SICAV CL I EUR ACC	Pictet	6,3
LO FUNDS GOLDN AGE EUR NA	Lombard Odier	5,3
CANDRIAM EQUITIES L ONCOLOGY IMPACT-SICA	Candriam	5,1

### PRINCIPALI ASSET CLASS

Asset	%
TEMATICO INNOVAZIONE	21,3
TEMATICO DEMOGRAFICI e ...	21,3
TEMATICO SOCIAL	19,9
TEMATICO AMBIENTE	16,9
EQUITY GLOBAL	8,0
TEMATICO SALUTE	7,7
ETF EQUITY USA	5,0

### AREE GEOGRAFICHE

Area	%
USA	77,3
EURO	7,5
PACIFICO	7,1
EUROPA	7,0
ITALIA	0,6
PAESI EMERGENTI	0,5

### PRINCIPALI VALUTE

Valuta	%
USD	75,6
EUR	7,4
JPY	5,0
GBP	3,4
CAD	2,7
CHF	2,2
AUD	1,5

Dati di portafoglio al 28/02/2025

Tutti i pesi del portafoglio sono in percentuale sul patrimonio. Le esposizioni azionarie includono l'effetto dei derivati azionari. Le esposizioni obbligazionarie, ad eccezione di YTM e Duration, non includono l'effetto dei derivati. Le esposizioni valutarie includono l'effetto dei derivati Forex. Fonte interna Sella SGR.

L'investimento riguarda l'acquisizione di quote o azioni in un fondo e non in una determinata attività sottostante quali obbligazioni o azioni di una società, che sono solo le attività di proprietà del fondo. Il trattamento fiscale dipende dalla situazione individuale di ciascun cliente e può essere soggetto a modifiche in futuro.

Questa è una comunicazione di marketing.

Si prega di consultare il prospetto dell'OICVM e il documento contenente le informazioni chiave (KID), disponibili in lingua italiana, prima di prendere una decisione finale di investimento. Questi documenti, che descrivono anche i diritti degli investitori, possono essere consultati in qualsiasi momento e gratuitamente sul sito [www.sellasgr.it](http://www.sellasgr.it) e presso i Collocatori. È inoltre possibile richiederne copia cartacea alla Società di gestione del fondo.