

### POLITICA DI INVESTIMENTO

Comparto obbligazionario che mira ad un graduale accrescimento del valore dei capitali conferiti mediante investimenti verso OICR obbligazionari, monetari e flessibili che dichiarano di effettuare investimenti in qualsiasi valuta in titoli di debito; fino ad un massimo del 30% in OICR principalmente investiti in strumenti finanziari obbligazionari e/o monetari a basso merito creditizio (High Yield). Lo stile di gestione è attivo, con un rilevante livello di scostamento rispetto al benchmark.

### CARATTERISTICHE

Classe quota	Classe C
Destinatari	Clientela Retail che opera in execution only, Clientela Professionale, Enti previdenziali e/o assistenziali, Fondazioni di emanazione bancaria, Onlus, altre Società di capitali ivi incluse le cooperative
Codice ISIN (portatore)	IT0004941750
Tipologia di investimento	Obbligazionari Altre Specializzazioni
Orizzonte temporale	3 anni
Parametro di riferimento (c.d. Benchmark)	50% Bloomberg Global Agg Treasuries, 35% Bloomberg Global Agg Corporate, 10% Bloomberg Global High Yield Corporate, 5% Bloomberg Euro TSYBills 0-3 Months
Destinazione dei proventi	Il prodotto è ad accumulazione dei proventi.
Valorizzazione del fondo (NAV)	Giornaliera
Valuta di denominazione	Euro
Gestori	Alessandro Ciaccio, Riccardo Muzio

### SOSTENIBILITA'



Prodotto che promuove caratteristiche ESG ai sensi dell'Art.8 del Regolamento SFDR. Per approfondimenti sulla sostenibilità si rimanda al sito [www.sellasgr.it](http://www.sellasgr.it).

### MODALITA' DI SOTTOSCRIZIONE

Data inizio collocamento	16/09/2013
Periodo di Collocamento	Collocamento in corso
Durata del prodotto	31/12/2050
Importo minimo di sottoscrizione (PIC)	500 Euro
Importo minimo di sottoscrizione (PAC)	50 Euro o multipli
Switch	Consentiti sia in entrata che in uscita

### COSTI

Principali costi a carico del sottoscrittore	
Commissione di sottoscrizione	2,5%
Diritti fissi per ogni operazione di sottoscrizione, rimborso, switch	3 Euro (PIC) 0,75 Euro (PAC)
Principali costi a carico del Fondo	
Provvigione di gestione annua	0,4%
Commissione di performance	20% dell'overperformance rispetto al benchmark

Sono illustrati i principali costi del prodotto. Per il dettaglio completo e per comprendere l'impatto complessivo dei costi sull'importo dell'investimento e sui rendimenti attesi, si rimanda a Prospetto.

# Obbligazionario Internazionale C

## TOP FUNDS SELECTION

### INFORMAZIONI DI PRODOTTO

AUM Fondo (€)	28.977.187
AUM Classe (€)	3.061.544
N. titoli portafoglio	21,688K

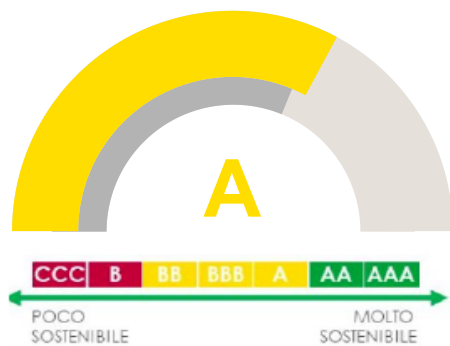
### ASSET ALLOCATION

CASH/ALTRO	1,1
FIXED INCOME	98,9
<b>TOTALE ASSET</b>	<b>100,0</b>

### PRINCIPALI MANAGER

Amundi	9,5
Blackrock	20,3
JP Morgan	8,2
L&G	8,4
Robeco	8,1
UBS	9,7
Wellington	9,3

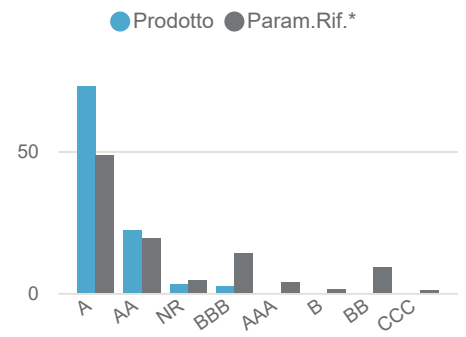
### RATING ESG PRODOTTO



### RATING ESG PILLAR

	E	S	G
Prodotto	6.24	6.16	6.53
Param.Rif.*	6.25	6.29	6.4

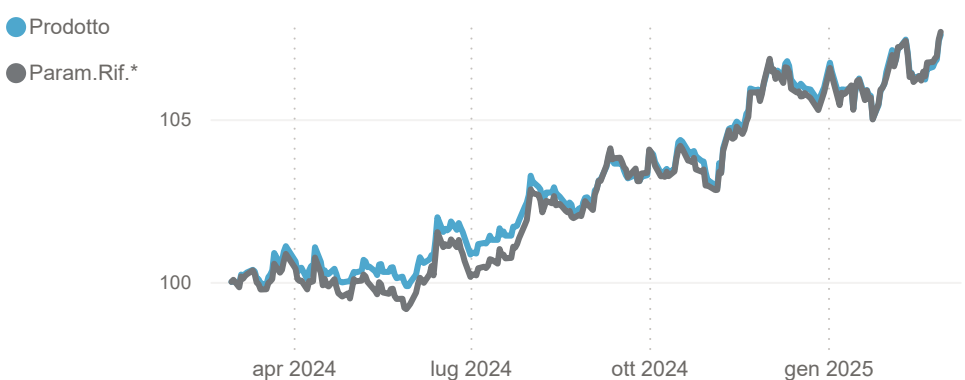
### RATING ESG ALLOCAZIONE (%)



### RENDIMENTI STORICI (%)

Periodo	Prodotto	Param.Rif.*
5 ANNI	-3,60	-1,10
3 ANNI	2,32	1,78
1 ANNO	7,59	7,68
10 ANNI	11,29	18,33

### ANDAMENTO ULTIMI 12 MESI (Base 100)



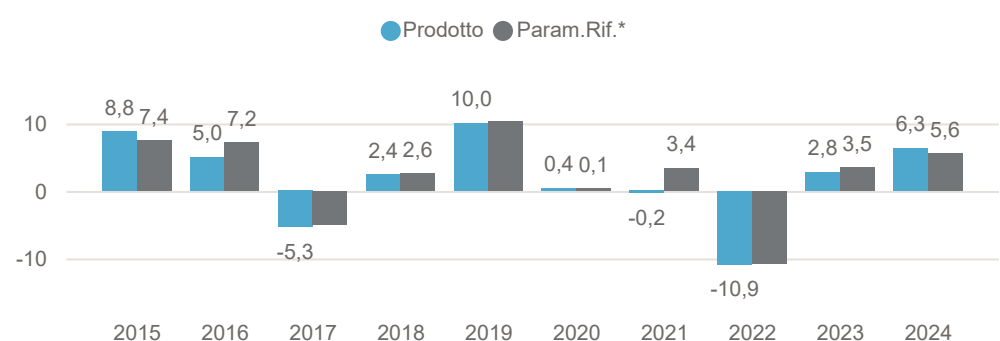
(\*) Param.Rif.= Benchmark

### INDICATORE DI RISCHIO



L'indicatore di rischio presuppone che il prodotto sia mantenuto per 3 anni. L'appartenenza del Comparto a questa categoria è dovuta all'esposizione al mercato monetario e obbligazionario internazionale: il Comparto quindi risulta essere principalmente esposto al rischio tasso e al rischio cambio. Informazioni complete sui rischi sono disponibili nella documentazione d'offerta

### RENDIMENTI ANNI SOLARI (%)



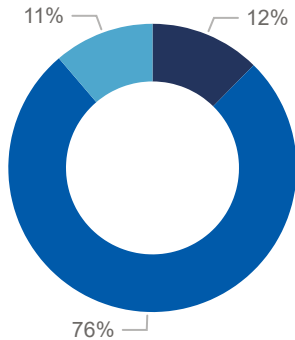
I rendimenti passati non sono indicativi di quelli futuri. Dati di portafoglio e performance, espressi in percentuale, al 28/02/2025. Fonte interna Sella SGR

# Obbligazionario Internazionale C

## TOP FUNDS SELECTION

### ALLOCAZIONE SFDR

OICR: ● Art. 9 ● Art. 8 ● n.d.



### PRINCIPALI OICR E ETF

OICR/ETF	Gestore	%
BLACKROCK GLOBAL FUNDS - GLOBAL GOVERNME	Blackrock	10,0
UBS ETF GL GOV ESG LIQ ACC	UBS	9,7
AMUNDI US TREASURY BOND 7-10	Amundi	9,5
WELLINGTON GLOBAL IMPACT FUND	Wellington	9,3
L&G EURO HIGH ALP CP B-I EUR	L&G	8,4
JPM AGGREGATE BOND FD-IA USD	JP Morgan	8,2
ISHARES EURO GOVT CLIM EUR A	Blackrock	6,8
FEDERATED HERMES UNCONSTRAINED CRDT	Hermes Investm...	4,9
AXA WORLD-GL STRAT BD-ISA	Axa	4,2
RCGF ROBECOSAM GLO SDG-IH EU	Robeco	4,0

### PRINCIPALI ASSET CLASS

Asset	%
GLOBAL BOND FLEXIBLE	16,2
GLOBAL CORPORATE	13,4
ETF US BOND CORPORATE	13,1
EURO CORPORATE	11,5
GLOBAL GOVERNMENT	10,0
ETF GLOBAL GOVERNMENT	9,7
GLOBAL BOND AGGREGATE	8,2

### AREE GEOGRAFICHE

Area	%
USA	46,5
EURO	23,5
EUROPA	9,7
PACIFICO	7,5
PAESI EMERGENTI	6,5
ITALIA	3,9

### PRINCIPALI VALUTE

Valuta	%
USD	54,6
EUR	28,3
JPY	5,4
GBP	4,5
CHF	2,0
CNY	2,0
CAD	1,0

Dati di portafoglio al 28/02/2025

Tutti i pesi del portafoglio sono in percentuale sul patrimonio. Le esposizioni azionarie includono l'effetto dei derivati azionari. Le esposizioni obbligazionarie, ad eccezione di YTM e Duration, non includono l'effetto dei derivati. Le esposizioni valutarie includono l'effetto dei derivati Forex. Fonte interna Sella SGR.

L'investimento riguarda l'acquisizione di quote o azioni in un fondo e non in una determinata attività sottostante quali obbligazioni o azioni di una società, che sono solo le attività di proprietà del fondo. Il trattamento fiscale dipende dalla situazione individuale di ciascun cliente e può essere soggetto a modifiche in futuro.

Questa è una comunicazione di marketing.

Si prega di consultare il prospetto dell'OICVM e il documento contenente le informazioni chiave (KID), disponibili in lingua italiana, prima di prendere una decisione finale di investimento. Questi documenti, che descrivono anche i diritti degli investitori, possono essere consultati in qualsiasi momento e gratuitamente sul sito [www.sellasgr.it](http://www.sellasgr.it) e presso i Collocatori. È inoltre possibile richiederne copia cartacea alla Società di gestione del fondo.