

### POLITICA DI INVESTIMENTO

Fondo bilanciato che persegue l'obiettivo di un incremento del valore del capitale investito mediante investimenti in strumenti finanziari azionari, obbligazionari e monetari denominati in qualsiasi divisa, inclusi gli OICR specializzati in questi strumenti fino ad un massimo del 25% del valore delle sue attività. Lo stile di gestione è attivo, con un contenuto livello di scostamento rispetto al benchmark.

### CARATTERISTICHE

Classe quota	Classe A
Destinatari	Clientela Retail e Professionale che sottoscrive direttamente con la SGR o tramite intermediari autorizzati al collocamento
Codice ISIN (portatore)	IT0000382181
Tipologia di investimento	Bilanciati
Orizzonte temporale	4 anni
Parametro di riferimento (c.d. Benchmark)	50% Bloomberg Developed Markets Large & Mid Cap Net Return in EUR; 25% Bloomberg Euro AGG Corporate Excl Financials Total Return Index; 25% Bloomberg Series-E Euro Govt All > 1 Yr Bond Index
Destinazione dei proventi	Il prodotto è ad accumulazione dei proventi.
Valorizzazione del fondo (NAV)	Giornaliera
Valuta di denominazione	Euro
Gestori	Marco Radan, Emilio Pappalardo

### SOSTENIBILITA'



Prodotto che promuove caratteristiche ESG ai sensi dell'Art.8 del Regolamento SFDR. Per approfondimenti sulla sostenibilità si rimanda al sito [www.sellasgr.it](http://www.sellasgr.it).

### MODALITA' DI SOTTOSCRIZIONE

Data inizio collocamento	06/10/1986
Periodo di Collocamento	Collocamento in corso
Durata del prodotto	31/12/2050
Importo minimo di sottoscrizione (PIC)	500 Euro
Importo minimo di sottoscrizione (PAC)	50 Euro o multipli
Switch	Consentiti sia in entrata che in uscita

### COSTI

Principali costi a carico del sottoscrittore	
Commissione di sottoscrizione	2%
Diritti fissi per ogni operazione di sottoscrizione, rimborso, switch	3 Euro (PIC) 0,75 Euro (PAC)
Principali costi a carico del Fondo	
Provvigione di gestione annua	1,825%
Commissione di performance	20% dell'overperformance rispetto al benchmark

Sono illustrati i principali costi del prodotto. Per il dettaglio completo e per comprendere l'impatto complessivo dei costi sull'importo dell'investimento e sui rendimenti attesi, si rimanda a Prospetto.

# Investimenti Bil. Internazionali A

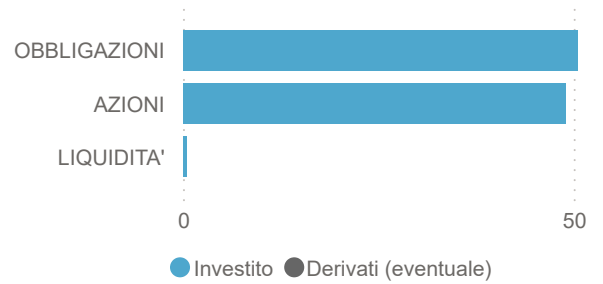
## FONDI COMUNI

### INFORMAZIONI DI PRODOTTO

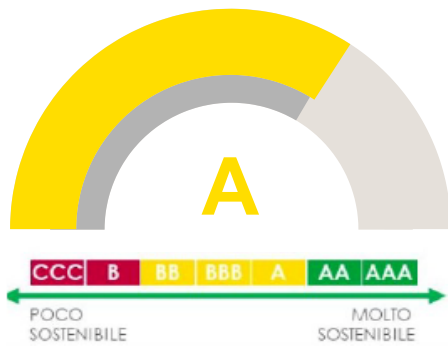
AUM Fondo (€)	92.302.621
AUM Classe (€)	90.357.190
N. titoli portafoglio	4,387K
Modified Duration	3,30
Yield To Maturity (YTM)	1,81

### ASSET ALLOCATION

Asset	%
OBBLIGAZIONI	50,5
AZIONI	49,0
LIQUIDITA'	0,5



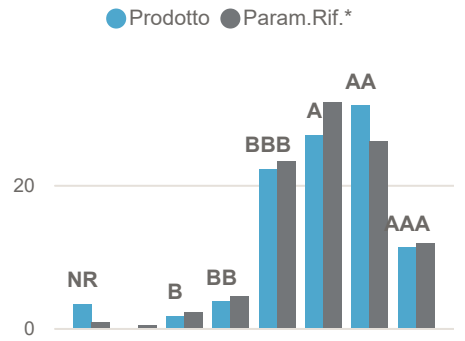
### RATING ESG PRODOTTO



### RATING ESG PILLAR

	E	S	G
Prodotto	6.66	5.74	6.08
Param.Rif.*	6.6	5.73	6.12

### RATING ESG ALLOCAZIONE (%)



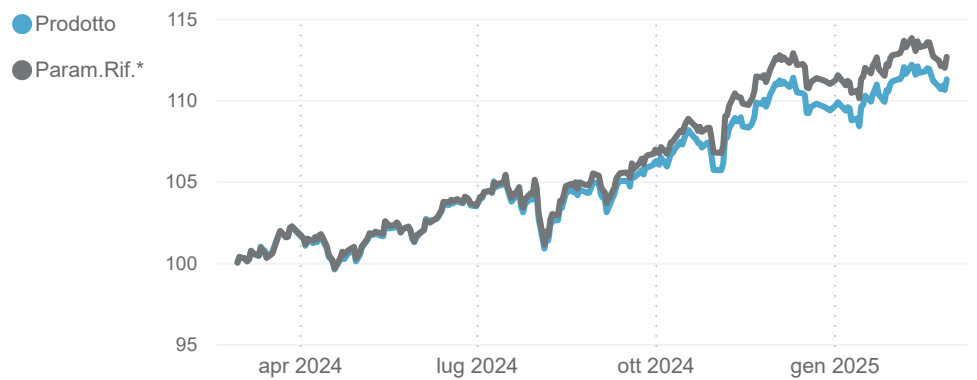
### RENDIMENTI STORICI (%)

Periodo	Prodotto	Param.Rif.*
1 ANNO	11,26	12,65
3 ANNI	19,19	23,25
5 ANNI	31,96	36,06
10 ANNI	31,26	56,00
20 ANNI	81,39	173,01

Nel '13-'22 la politica di investim. era diversa

(\*) Param.Rif.= Benchmark

### ANDAMENTO ULTIMI 12 MESI (Base 100)

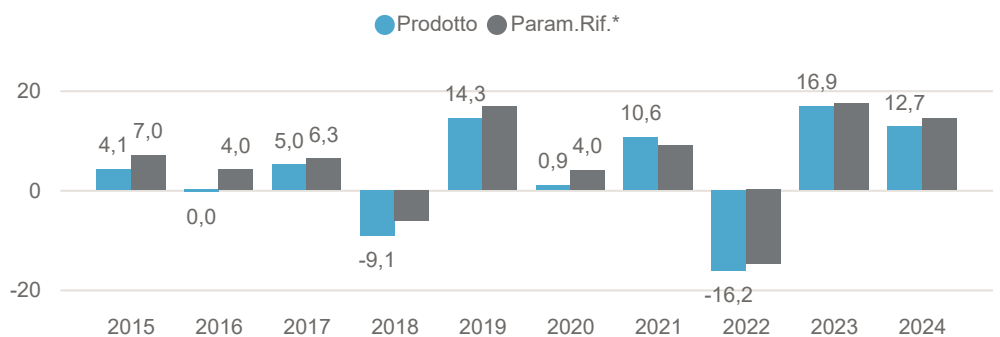


### INDICATORE DI RISCHIO



L'indicatore di rischio presuppone che il prodotto sia mantenuto per 4 anni. L'appartenenza del Fondo a questa categoria è dovuta all'esposizione al mercato azionario e obbligazionario internazionale: il Fondo quindi risulta essere principalmente esposto al rischio tasso, di cambio e al rischio di investimento sul mercato azionario. Informazioni complete sui rischi sono disponibili nella documentazione d'offerta

### RENDIMENTI ANNI SOLARI (%)



I rendimenti passati non sono indicativi di quelli futuri. Dati di portafoglio e performance, espressi in percentuale, al 28/02/2025. Fonte interna Sella SGR

# Investimenti Bil. Internazionali A

## FONDI COMUNI

### AREE GEOGRAFICHE

Area	%
USA	41,2
EURO	33,3
ITALIA	13,6
EUROPA	6,5
PACIFICO	3,8
PAESI EMERGENTI	0,5

### PRINCIPALI PAESI

Paese	%
STATI UNITI	41,2
ITALIA	13,6
FRANCIA	7,7
SPAGNA	7,2
GERMANIA	5,8
PAESI BASSI	3,8
REGNO UNITO	3,3

### PRINCIPALI SETTORI

Settore	%
OBBL. GOV./SOVR.	25,2
FINANZA	15,7
TECNOLOGIA	12,6
CONSUMI NON CICLICI	5,8
COMUNICAZIONI	5,7
INDUSTRIA	5,4
CONSUMI CICLICI	5,1

### PRINCIPALI VALUTE

Valuta	%
EUR	54,81
USD	38,20
JPY	2,49
GBP	1,74
CHF	1,12
AUD	0,88
SEK	0,38

### PRINCIPALI TITOLI

Titolo	%
ISHARES MSCI EUROPE ESG SCRN	7,4
APPLE INC.(EX COMPUTER)	2,9
MICROSOFT CORP.	2,6
BNP PARIBAS EASY - MSCI JAPAN EX ETF	2,5
SPAIN BONOS 3,150% 2025-30/04/2035	2,3
NVIDIA CORP.	2,3
AMAZON.COM INC.	1,8
ALPHABET-ORD SHS CL C	1,4
BTPS 2,700% 2024-15/10/2027	1,4
META PLATFORM (EX FACEBOOK INC-A)	1,1

Dati di portafoglio al 28/02/2025

Tutti i pesi del portafoglio sono in percentuale sul patrimonio. Le esposizioni azionarie includono l'effetto dei derivati azionari. Le esposizioni obbligazionarie, ad eccezione di YTM e Duration, non includono l'effetto dei derivati. Le esposizioni valutarie includono l'effetto dei derivati Forex. Fonte interna Sella SGR.

L'investimento riguarda l'acquisizione di quote o azioni in un fondo e non in una determinata attività sottostante quali obbligazioni o azioni di una società, che sono solo le attività di proprietà del fondo. Il trattamento fiscale dipende dalla situazione individuale di ciascun cliente e può essere soggetto a modifiche in futuro.

Questa è una comunicazione di marketing.

Si prega di consultare il prospetto dell'OICVM e il documento contenente le informazioni chiave (KID), disponibili in lingua italiana, prima di prendere una decisione finale di investimento. Questi documenti, che descrivono anche i diritti degli investitori, possono essere consultati in qualsiasi momento e gratuitamente sul sito [www.sellasgr.it](http://www.sellasgr.it) e presso i Collocatori. È inoltre possibile richiederne copia cartacea alla Società di gestione del fondo.