

# BEST Pictet 2028 E

## FONDI COMUNI A SCADENZA (CHIUSO AL COLLOCAMENTO)

### POLITICA DI INVESTIMENTO

Fondo flessibile a scadenza con orizzonte temporale 23/12/2027 che mira alla conservazione del capitale ed al suo graduale accrescimento mediante investimento da un minimo del 10% e fino al massimo del 60% del totale delle attività in OICR (inclusi ETF) che dichiarano di effettuare investimenti in natura azionaria. Con riferimento all'esposizione azionaria, è previsto un accrescimento progressivo e dinamico della stessa nel corso dei 3 anni dell'orizzonte temporale del Fondo. Lo stile di gestione è attivo, senza riferimento ad un benchmark.

### CARATTERISTICHE

Classe quota	Classe E
Destinatari	Clientela Retail e Professionale che sottoscrive direttamente con la SGR o tramite intermediari autorizzati al collocamento
Codice ISIN (portatore)	IT0005604993
Tipologia di investimento	Flessibili
Orizzonte temporale e Periodo minimo raccomandato	3 anni. Questo fondo potrebbe non essere indicato per gli investitori che prevedono di ritirare il proprio capitale entro 3 anni ovvero prima della scadenza dell'orizzonte temporale dell'investimento: 23/12/2027
Parametro di riferimento (c.d. Benchmark)	In luogo del benchmark è stata individuata la seguente misura del rischio: Value at Risk (VAR): -5,7% con orizzonte temporale un mese ed intervallo di confidenza del 95%
Destinazione dei proventi	Il prodotto è ad accumulazione dei proventi.
Valorizzazione del fondo (NAV)	Giornaliera
Valuta di denominazione	Euro
Gestori	Luisa Marini, Riccardo Muzio

### SOSTENIBILITA'



Prodotto che promuove caratteristiche ESG ai sensi dell'Art.8 del Regolamento SFDR. Per approfondimenti sulla sostenibilità si rimanda al sito [www.sellasgr.it](http://www.sellasgr.it).

### MODALITA' DI SOTTOSCRIZIONE

Data inizio collocamento	24/09/2024
Periodo di Collocamento	Collocamento terminato il 23/12/2024
Durata del prodotto	30/06/2028
Importo minimo di sottoscrizione (PIC)	500 Euro
Importo minimo di sottoscrizione (PAC)	Non previsto
Switch	Consentiti solo in uscita

### COSTI

#### Principali costi a carico del sottoscrittore

Commissione di sottoscrizione	Non prevista
Diritti fissi per ogni operazione di sottoscrizione, rimborso, switch	5 Euro (PIC)

#### Principali costi a carico del Fondo

Provvigione di gestione annua	1,75%
Commissione di performance	Non prevista

Sono illustrati i principali costi del prodotto. Per il dettaglio completo e per comprendere l'impatto complessivo dei costi sull'importo dell'investimento e sui rendimenti attesi, si rimanda a Prospetto.

# BEST Pictet 2028 E

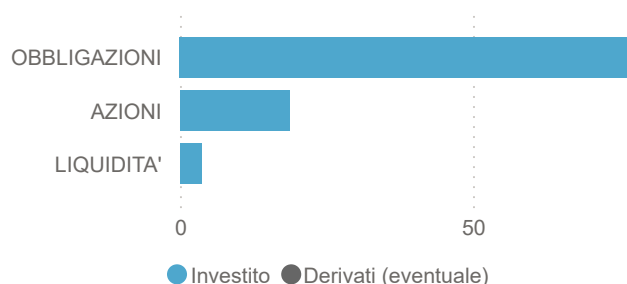
## FONDI COMUNI A SCADENZA (CHIUSO AL COLLOCAMENTO)

### INFORMAZIONI DI PRODOTTO

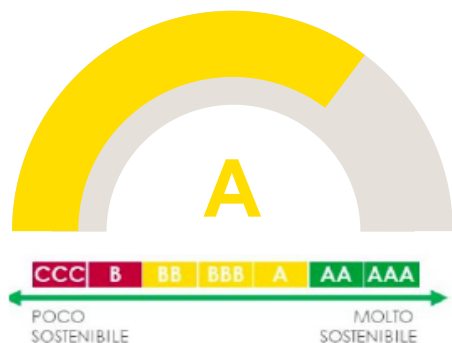
AUM Fondo (€)	60.556.592
AUM Classe (€)	23.057.995
N. titoli portafoglio	98
Modified Duration	1,49
Yield To Maturity (YTM)	2,17

### ASSET ALLOCATION

Asset	%
OBBLIGAZIONI	77,6
AZIONI	18,7
LIQUIDITA'	3,7



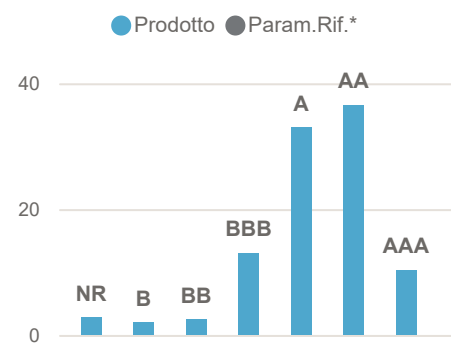
### RATING ESG PRODOTTO



### RATING ESG PILLAR

	E	S	G
Prodotto	7.09	5.65	6.14
Param.Rif.*	n.p.	n.p.	n.p.

### RATING ESG ALLOCAZIONE (%)



### RENDIMENTI STORICI (%)

Periodo	Prodotto	Param.Rif.*
---------	----------	-------------

I dati di performance saranno pubblicati al compimento del primo anno di attività del fondo.

### ANDAMENTO ULTIMI 12 MESI (Base 100)

I dati di performance saranno pubblicati al compimento del primo anno di attività del fondo.

(\*) Param.Rif.= Benchmark

### INDICATORE DI RISCHIO



L'indicatore di rischio presuppone che il prodotto sia mantenuto per 3 anni. L'appartenenza del Fondo a questa categoria è dovuta all'esposizione al mercato azionario e obbligazionario internazionale: il Fondo quindi risulta essere principalmente esposto al rischio di tasso, al rischio di cambio e al rischio di investimento sul mercato azionario. Informazioni complete sui rischi sono disponibili nella documentazione d'offerta

### RENDIMENTI ANNI SOLARI (%)

I dati di performance saranno pubblicati al compimento del primo anno solare intero di attività del fondo.

I rendimenti passati non sono indicativi di quelli futuri. Dati di portafoglio e performance, espressi in percentuale, al 28/02/2025. Fonte interna Sella SGR

# BEST Pictet 2028 E

## FONDI COMUNI A SCADENZA (CHIUSO AL COLLOCAMENTO)

### AREE GEOGRAFICHE

Area	%
EURO	36,5
USA	23,5
ITALIA	23,0
EUROPA	6,5
PACIFICO	2,1
PAESI EMERGENTI	0,1

### PRINCIPALI PAESI

Paese	%
STATI UNITI	23,0
ITALIA	23,0
FRANCIA	16,9
SPAGNA	7,8
GERMANIA	4,6
BELGIO	3,6
REGNO UNITO	3,1

### PRINCIPALI SETTORI

Settore	%
OBBL. GOV./SOVR.	21,7
FINANZA	20,7
CONSUMI NON CICLICI	9,2
INDUSTRIA	7,4
UTILITÀ	6,4
COMUNICAZIONI	4,4
SALUTE	3,2

### PRINCIPALI VALUTE

Valuta	%
EUR	82,82
USD	13,84
JPY	0,97
GBP	0,66
CAD	0,53
CHF	0,43
AUD	0,29

### PRINCIPALI TITOLI

Titolo	%
PICTET PREMIUM BRANDS-SICAV CL I ACC	4,0
PICTET DIGITAL-SICAV CL I EUR ACC	4,0
PICTET GLOBAL THEMATIC OPPORTUNITIES-SIC	3,0
PICTET SECURITY-SICAV CL I EUR ACC	2,9
PICTET ROBOTICS-SICAV CL I EUR ACC	2,8
ARVAL SERV LEASE 4,125% 2023-13/04/2026	1,7
RCI BANQU 4,625% 2023-13/07/2026	1,7
BTPS 3,450% 2024-15/07/2027	1,7
BPCE SA 2.875% 2016/22.04.2026	1,7
SPAIN BONOS 2,500% 2024-31/05/2027	1,7

Dati di portafoglio al 28/02/2025

Tutti i pesi del portafoglio sono in percentuale sul patrimonio. Le esposizioni azionarie includono l'effetto dei derivati azionari. Le esposizioni obbligazionarie, ad eccezione di YTM e Duration, non includono l'effetto dei derivati. Le esposizioni valutarie includono l'effetto dei derivati Forex. Fonte interna Sella SGR.

L'investimento riguarda l'acquisizione di quote o azioni in un fondo e non in una determinata attività sottostante quali obbligazioni o azioni di una società, che sono solo le attività di proprietà del fondo. Il trattamento fiscale dipende dalla situazione individuale di ciascun cliente e può essere soggetto a modifiche in futuro.

Questa è una comunicazione di marketing.

Si prega di consultare il prospetto dell'OICVM e il documento contenente le informazioni chiave (KID), disponibili in lingua italiana, prima di prendere una decisione finale di investimento. Questi documenti, che descrivono anche i diritti degli investitori, possono essere consultati in qualsiasi momento e gratuitamente sul sito [www.sellasgr.it](http://www.sellasgr.it) e presso i Collocatori. È inoltre possibile richiederne copia cartacea alla Società di gestione del fondo.